



# Multiroom Link

## gebruikershandleiding

### ongekende mogelijkheden

Bedankt voor het aanschaffen van dit Samsung-product.  
Voor een uitgebreidere service  
kunt u uw product registreren op  
[www.samsung.com/register](http://www.samsung.com/register)

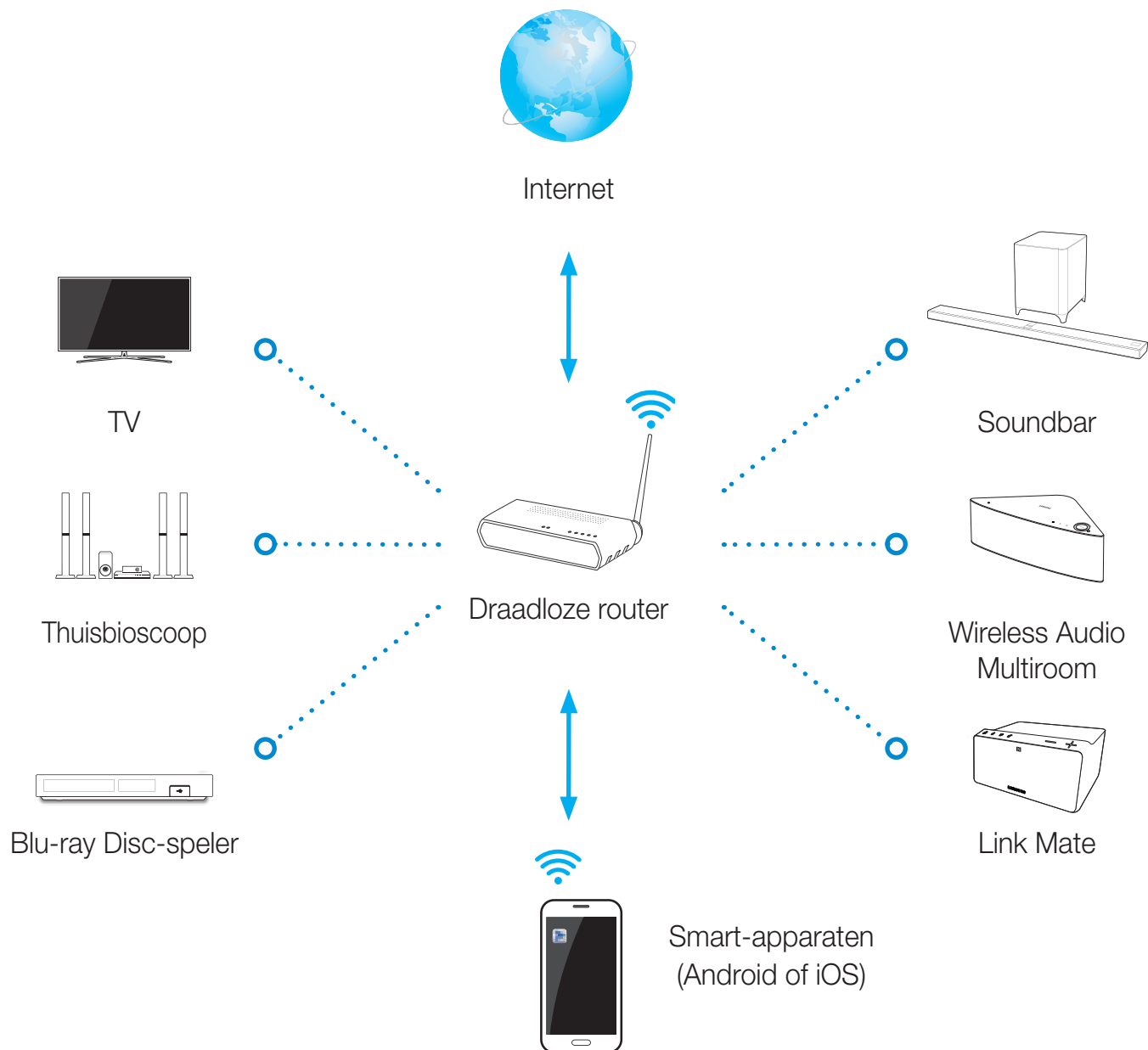


- Ondersteunde apparaten: De functie is beschikbaar voor alle modellen van 2014 die Multiroom Link ondersteunen.
- De geluidskwaliteit kan worden beïnvloed door de toestand van het draadloze netwerk.
- De netwerkverbinding kan negatief worden beïnvloed en zelfs worden verbroken als de kwaliteit van de netwerkomgeving na verloop van tijd afneemt.

## Een verbinding maken met uw netwerk

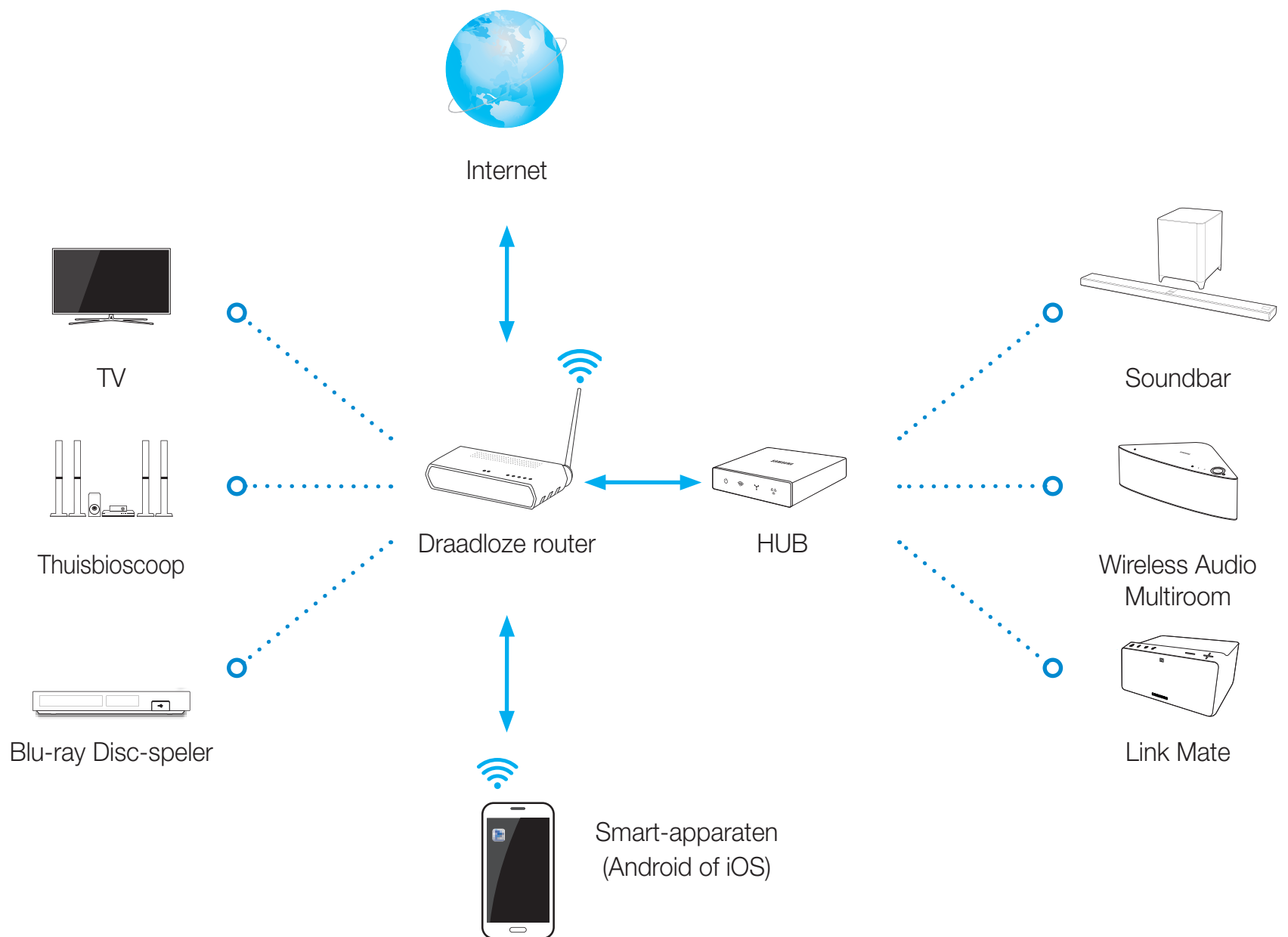
- 1 Alle apparaten moeten zijn verbonden met dezelfde router.
- 2 De Multiroom-app kan alleen worden gebruikt met Wireless Audio Multirooms of een SoundBar die de Multiroom Link-functie bevat.

### Verbinding maken met een netwerk als u niet over een HUB beschikt.



- Als u over een HUB beschikt, kunt u gemakkelijker verbinding maken. Als u verbinding wilt maken met een HUB, raadpleegt u de handleiding voor elk apparaat.

■ **Verbinding maken met een netwerk als u over een HUB beschikt.**

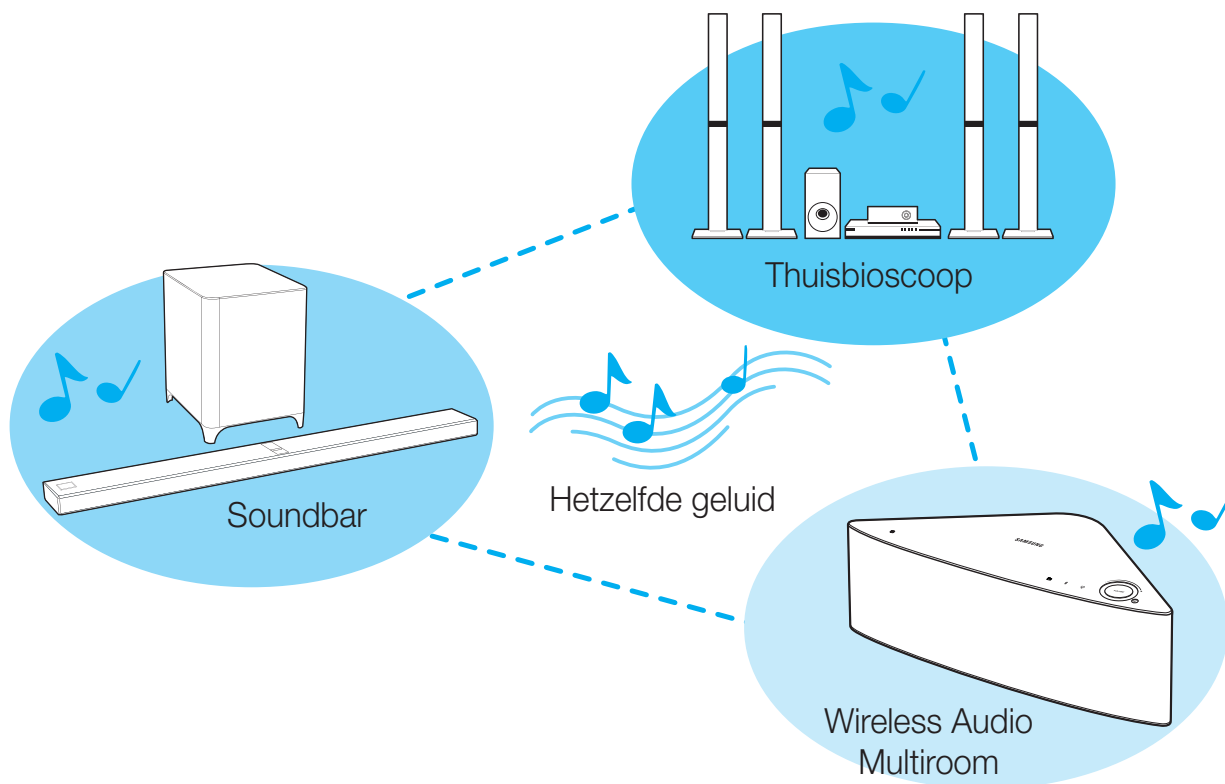


- Als u over een HUB beschikt, kunt u gemakkelijker verbinding maken.  
Als u verbinding wilt maken met een HUB, raadpleegt u de handleiding voor elk apparaat.
- HUB's zijn mogelijk niet in alle landen en regio's beschikbaar.  
Als u een HUB wilt aanschaffen, neemt u contact op of brengt u een bezoek aan de dealer waar u uw Wireless Audio Multiroom hebt aangeschaft of neemt u contact op met de klantenservice van Samsung.

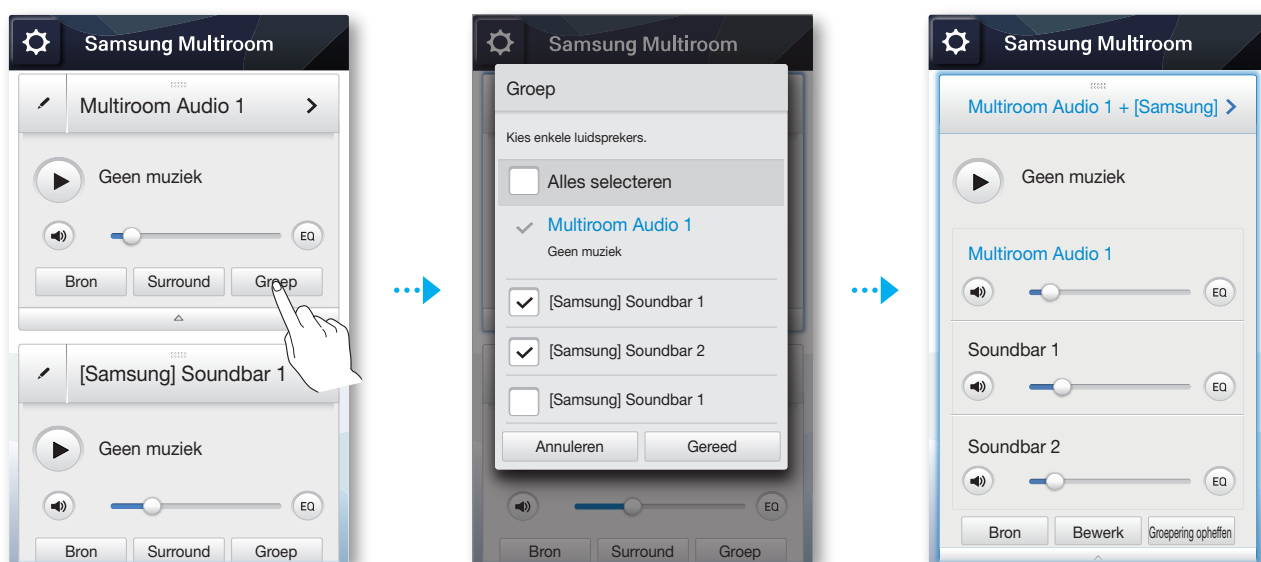
## Groeperen

### ■ Apparaten zodanig groeperen dat u vanaf elk apparaat naar dezelfde audio kunt luisteren

- Via groeperen kunt u vanaf verschillende apparaten naar dezelfde muziek of audio luisteren.



### ■ Groeperen instellen met de Multiroom-app



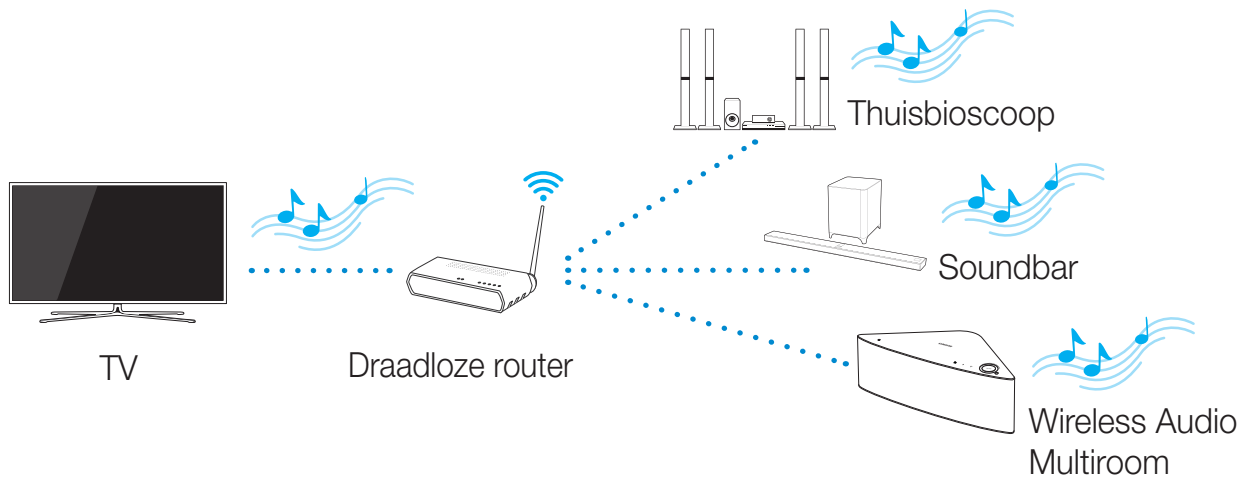
## Multiroom-modus versus Surround-modus

	Multiroom-modus	Surround-modus	Opmerking
<b>Gespecificeerd gebruik</b>	U kunt vanuit verschillende luidsprekers in elke aparte ruimte naar dezelfde audio luisteren.	Plaats een aantal Multiroom-luidsprekers in dezelfde ruimte en luister naar surround-geluid.	
<b>Beperkingen</b>	De audio van elk apparaat kan achterblijven bij de video en audio van het apparaat dat de broninhoud afspeelt.	Kan niet worden gebruikt met meerdere eenheden in verschillende ruimten.	

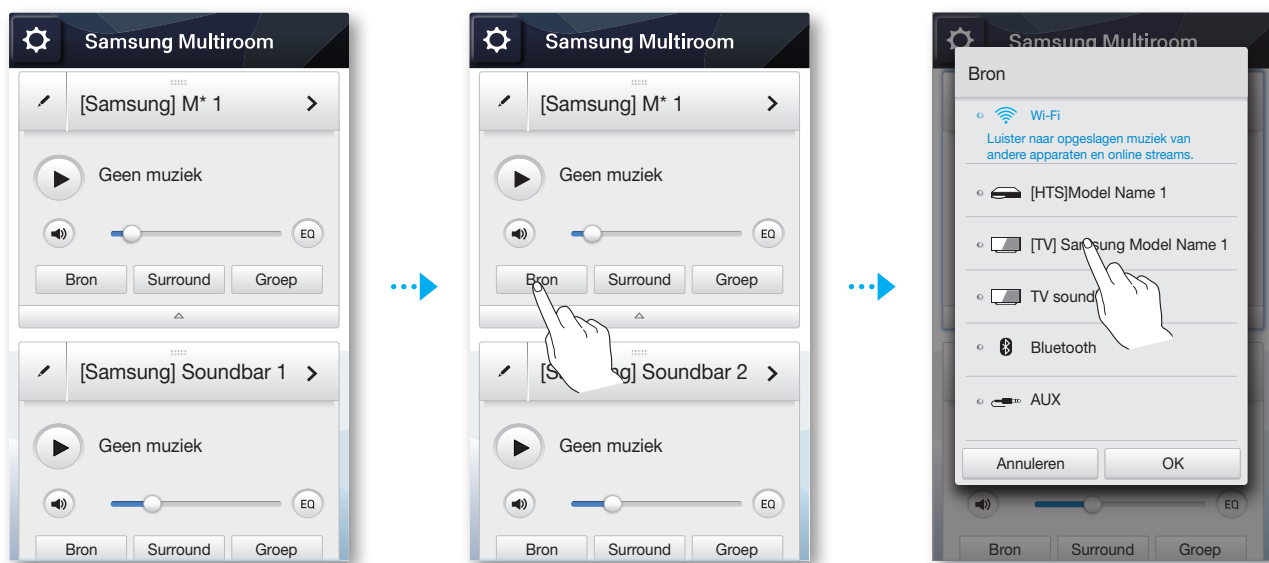
## Luisteren naar audio of muziek in Multiroom-modus

### Luisteren naar tv-geluid via apparaten in meerdere ruimten

- U kunt luisteren naar het geluid van uw tv via een thuisbioscoop, SoundBar of Wireless Audio Multiroom.
- Het geluid van elk apparaat kan achterblijven bij de video en audio op de tv.
- U kunt Multiroom tv-audio instellen met behulp van de Multiroom-app of het menu op uw tv. Zie de onderstaande instructies.

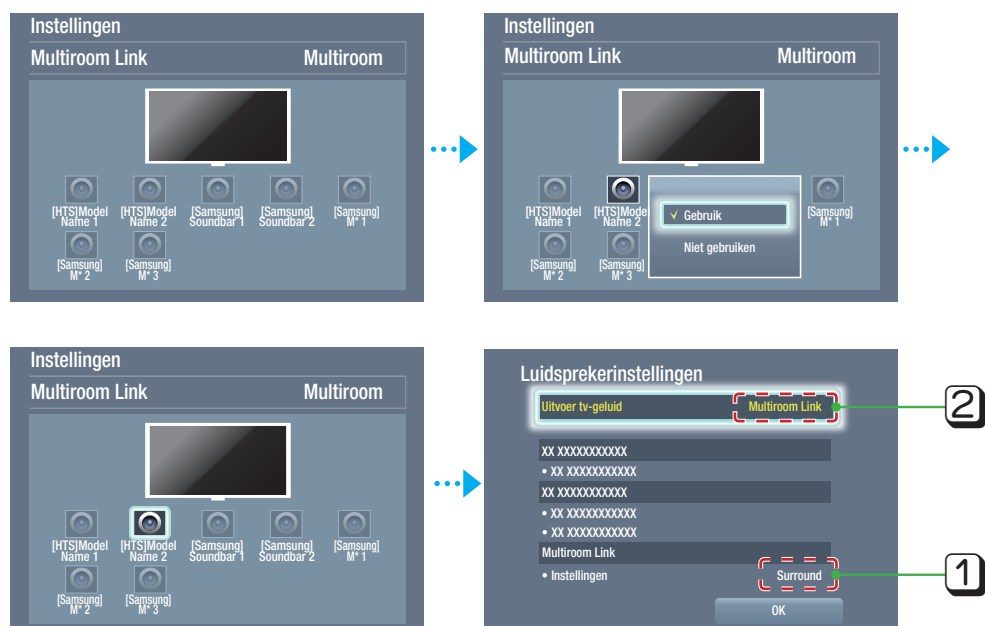


### Multiroom tv-audio instellen via de Multiroom-app



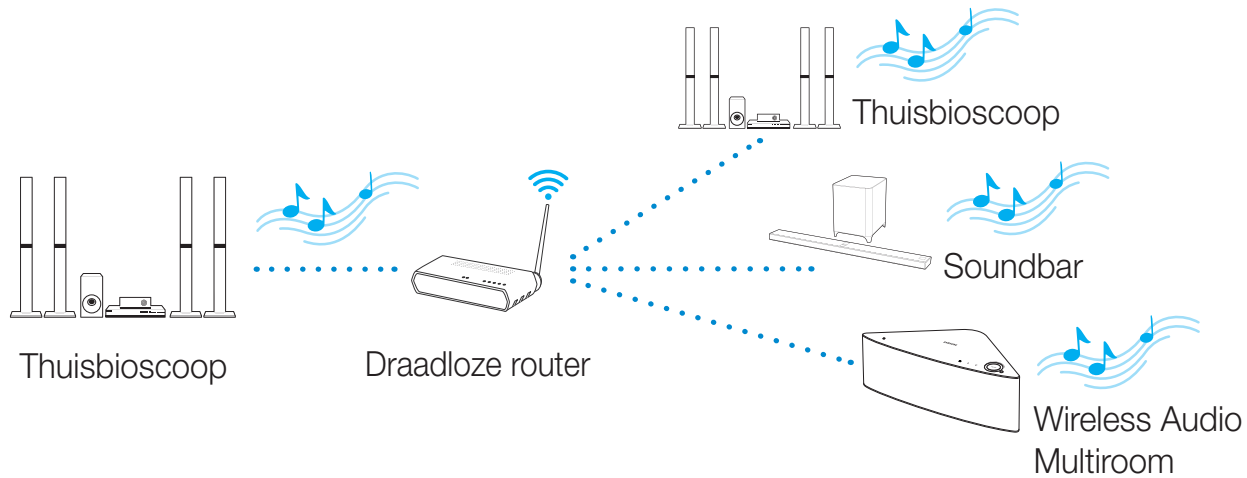
### Multiroom tv-audio instellen via het menu van uw tv

- Instellingen → Geluid → Luidsprekerinstellingen → Multiroom Link → Multiroom

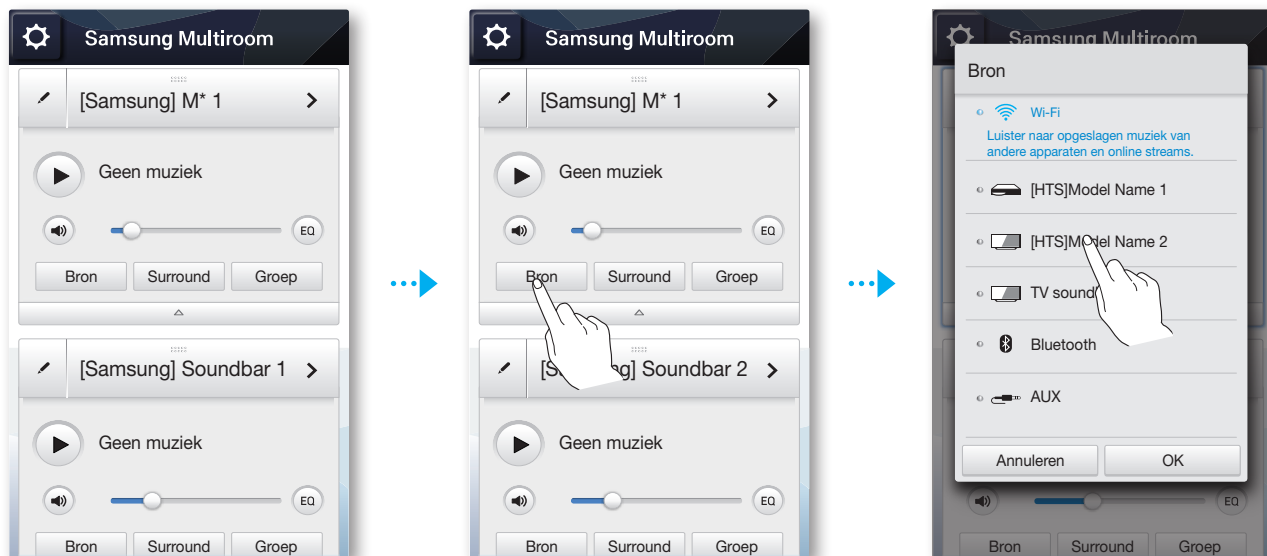


## ■ Luisteren naar thuisbioscoopgeluid via apparaten in meerdere ruimten

- U kunt luisteren naar het geluid van uw thuisbioscoop via een andere thuisbioscoop, een SoundBar of een Wireless Audio Multiroom.
- U kunt Multiroom thuisbioscoop-audio instellen met behulp van de Multiroom-app of het menu op uw thuisbioscoop. Zie de onderstaande instructies.

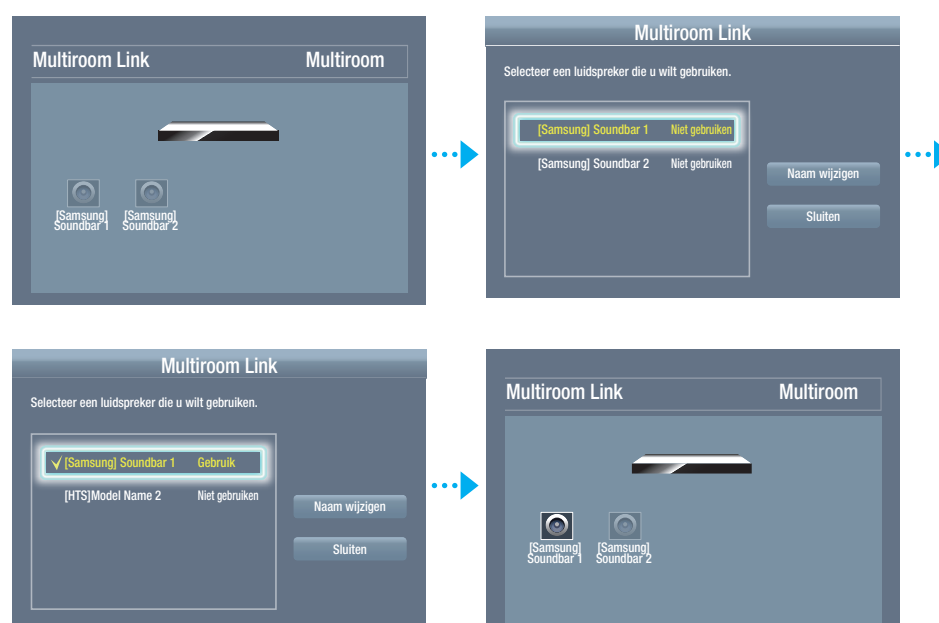


## ■ Multiroom thuisbioscoop-audio instellen via de Multiroom-app



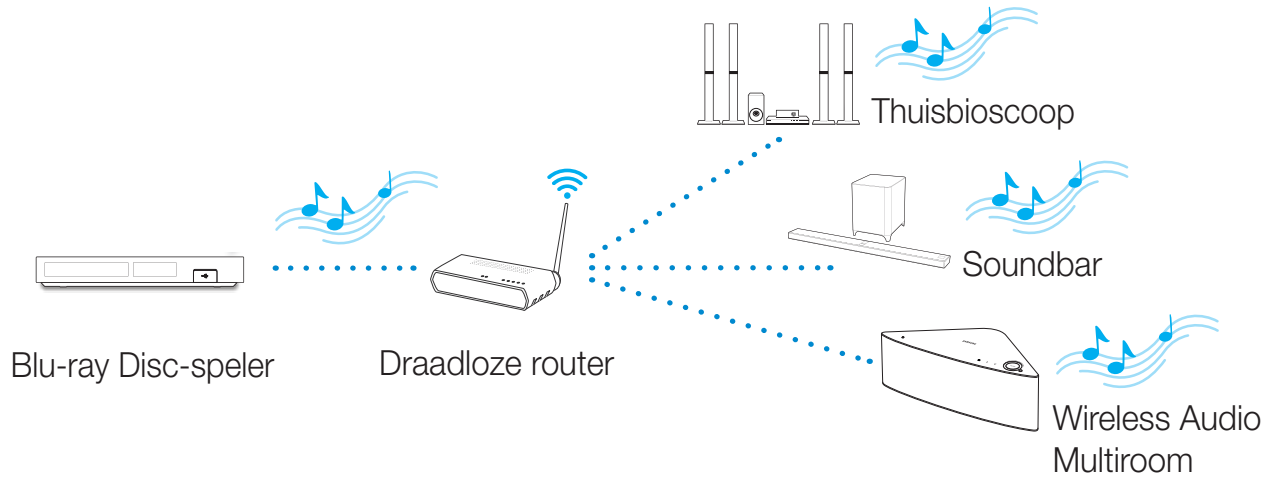
## ■ Multiroom thuisbioscoop-audio instellen via het menu van uw thuisbioscoop

- Instellingen → Geluid → Luidsprekerinstellingen → Multiroom Link

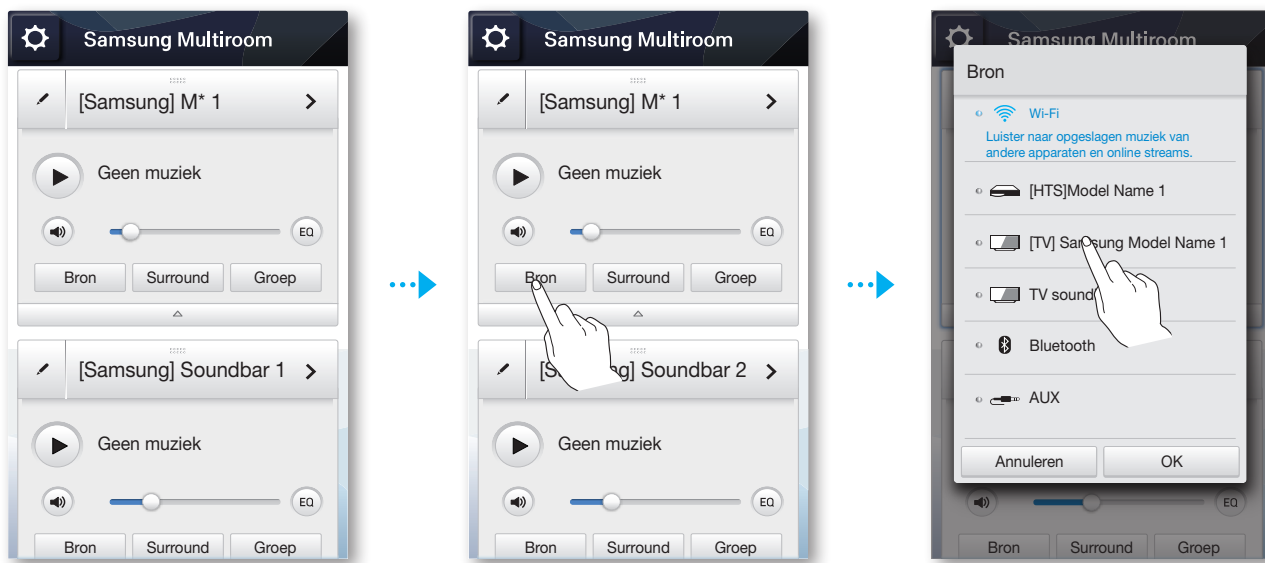


## ■ Luisteren naar geluid van Blu-ray-speler via apparaten in meerdere ruimten

- U kunt luisteren naar het geluid van uw Blu-ray-speler via een thuisbioscoop, SoundBar of Wireless Audio Multiroom.
- U kunt Multiroom Blu-ray-audio instellen met behulp van de Multiroom-app of het menu op uw Blu-ray-speler. Zie de onderstaande instructies.



## ■ Multiroom Blu-ray-audio instellen via de Multiroom-app



## ■ Multiroom Blu-ray-audio instellen via het menu van uw Blu-ray-speler

- Instellingen → Geluid → Luidsprekerinstellingen → Multiroom Link



## Luisteren naar audio of muziek in Surround-modus

- De Surround-modus wordt binnenkort bijgewerkt.
- Als de audiobron in 2-kanaals indeling is, wordt alleen geluid geproduceerd via de luidsprekers die overeenkomen met linksvoor en rechtsvoor.
- Als de netwerkverbinding niet stabiel is, wordt de Surround-modus mogelijk automatisch geannuleerd.
- Bij het instellen van de Surround-modus, wordt geadviseerd luidsprekers met hetzelfde uitgangsvermogen in te stellen als linksvoor en rechtsvoor.

## Luisteren naar surround-geluid via verschillende audioapparaten

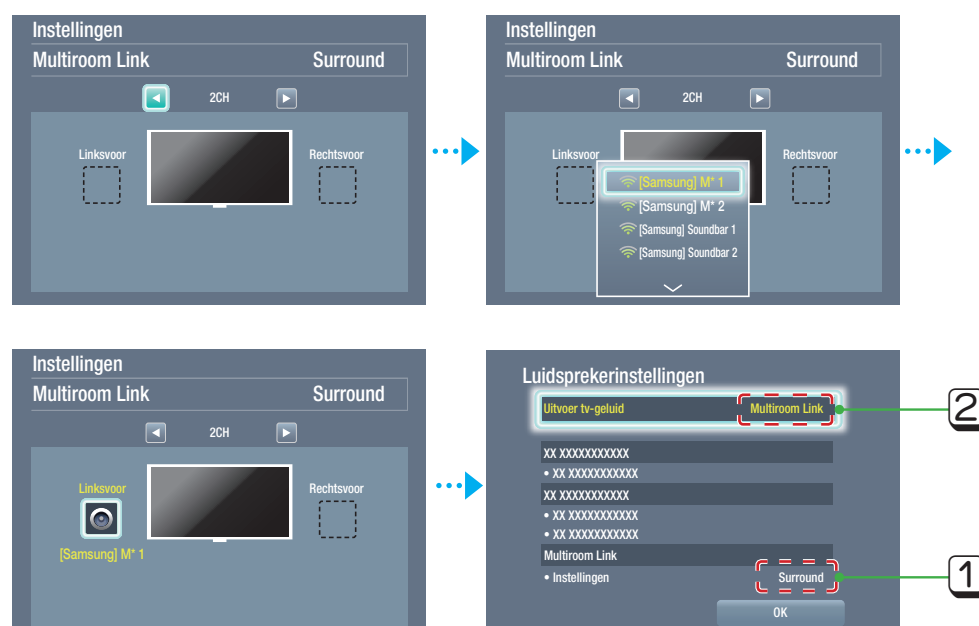
- U kunt de Surround-modus instellen met behulp van de Multiroom-app of het menu op uw tv. Zie de onderstaande instructies.

### Surround-geluid op de tv instellen via de Multiroom-app



### Surround-geluid op de tv instellen via het menu van uw tv

- Instellingen → Geluid → Luidsprekerinstellingen → Multiroom Link → Surround





## ■ Luisteren naar surround-geluid via een SoundBar en Multiroom-audioapparaten

- U kunt de Surround+SoundBar-modus instellen met behulp van de Multiroom-app of het menu op uw tv. Zie de onderstaande instructies.



- Als de audiobron die wordt overgedragen naar de SoundBar is gecodeerd in DTS-indeling, wordt alleen geluid geproduceerd via de luidsprekers die overeenkomen met linksvoor en rechtsvoor.

### ■ Surround+SoundBar-modus instellen via de Multiroom-app



### ■ Surround+SoundBar-modus op de tv instellen via het menu van uw tv

- Instellingen → Luidsprekerinstellingen → Multiroom Link → Soundbar+Surround

