

FRIENDS OF

hue

PERSONAL WIRELESS LIGHTING

PHILIPS



EN



Attach your LightStrips to any solid surface, cut the end if necessary to fit the application, and plug it in

FR



Fixez votre LightStrips sur une surface solide, coupez l'extrémité si nécessaire et branchez-le

DE



Bringen Sie Ihre LightStrips auf einer festen Oberfläche an, schneiden Sie ggf. das Ende ab, um sie an die Anwendung anzupassen, und stecken Sie sie ein.

NL



Bevestig de LightStrips aan een solide oppervlak, knip ze indien nodig op maat en sluit ze aan

APP

Start the Philips Hue app and follow the instructions shown in this booklet

APP

Lancez l'application Philips Hue et suivez les instructions mentionnées dans cette brochure

APP

Starten Sie die Philips Hue-App, und folgen Sie den in diesem Booklet aufgeführten Anweisungen.

APP

Start de Philips Hue-app en volg de instructies in dit boekje

www.meethue.com/friendsofhue



IT



Fissa le LightStrips su qualsiasi superficie solida, taglia l'estremità se necessario e collegale all'alimentazione

ES



Coloca tu LightStrips sobre cualquier superficie sólida, corta el extremo si es necesario para ajustarla al uso que le vas a dar y enchúfala

NO



Fest LightStrips til en solid overflate. Skjær om nødvendig til enden slik at den passer der du skal bruke den, og koble den til.

CS



Připevněte svítidla LightStrips na jakýkoli pevný povrch, seřízněte konec, pokud je to potřeba, a svítidla zapojte

HU



Rögzítse a LightStrips terméket bármilyen szilárd felülethez; ha szükséges, vágja le a végét, hogy megfelelően illeszkedjen, majd csatlakoztassa a fali aljzatba

FI



Kiinnitä LightStrips-valaisimet tukevasti, lyhennä nauhaa tarvittaessa, ja kytke virta

DA



Fastgør LightStrips til en fast overflade, klip dem om nødvendigt kortere for enden for at tilpasse dem til deres formål, og tilslut dem

PL



Zamocuj lampkę LightStrip na stabilnej powierzchni i w razie potrzeby obetnij końcówkę, aby ją dopasować; następnie podłącz lampkę do gniazdka

APP

Avvia l'app Philips Hue e segui le istruzioni di questa brochure

APP

Inicia la aplicación Philips Hue y sigue las instrucciones que se muestran en este folleto

APP

Start Philips Hue-appen og følg instruksjonene som vises i dette heftet

APP

Spust'te aplikaci Philips Hue a postupujte podle pokynů uvedených v této brožuře

APP

Indítsa el a Philips Hue alkalmazást, majd kövesse a jelen füzetben található utasításokat

APP

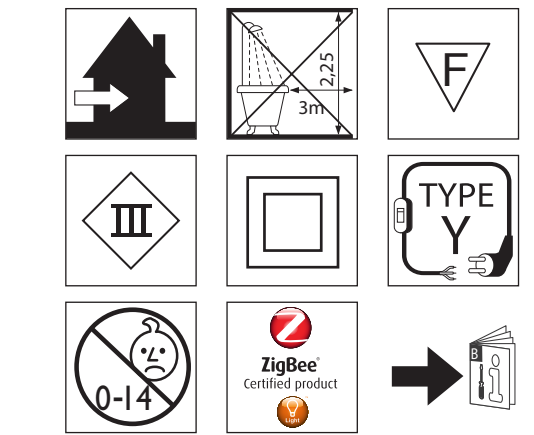

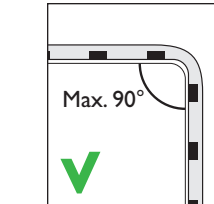
Käynnistä Philips Hue -sovellus ja noudata tämän oppaan ohjeita

APP

Start Philips Hue-app'en, og følg instruktionerne i denne vejledning

APP

Uruchom aplikację Philips Hue i postępuj zgodnie z instrukcjami zamieszczonymi w tej broszurze



440401693161