


OUTDOOR LED STRING

GB

NL

FR

D



© DREAM-LED - VERSION 1 - 04/2019

DECLARATION OF CONFORMITY

Hereby, *Par la présente,*

Company / *Entreprise:* TE-Group NV
Address / *Adresse:* Kapelsestraat 61, 2950 Kapellen, Belgium

declare that the following equipment:
déclare que le dispositif suivant:

Product name / *Nom du produit:* Dreamled OLS-810
Product type / *Type de produit:* Outdoor LED String

conforms with the following safety requirements of the directives 2014/30/EU, 2014/35/EU, 2011/65/EU & EC/1907/2006. Conformity is guaranteed by the CE-symbol. This product has been tested against following standards and specifications, applying versions valid in June 2018. The full text of the EU declaration of conformity is available at the following internet address:
http://www.dream-led.be/DOC_OLS-810.

est conforme aux exigences de sécurité suivantes des directives 2014/30/EU, 2014/35/EU, 2011/65/EU & EC/1907/2006. La conformité est garantie par le symbole CE. Ce produit a été testé par rapport aux normes et spécifications suivantes, appliquant les versions valides en Juin 2018. Le texte complet de la déclaration UE de conformité est disponible à l'adresse internet
http://www.dream-led.be/DOC_OLS-810.

EN 55015: 2013 +A1: 2015
EN61000-3-2: 2014
EN 61000-3-3: 2013
EN 61547: 2009
EN 61000-4-2: 2009
EN 61000-4-3: 2006 +A1: 2008 +A2: 2010
EN 61000-4-4: 2012
EN 61000-4-5: 2014
EN 61000-4-6: 2014
EN 61000-4-11: 2004
EN 60598-2-20: 2010
IEC62321-3-1: 2013



J Van Os, Product & Research Manager
Authorized Signature, Kapellen - April 2019



INSTALLATION

This waterproof light string is suitable for indoor and outdoor use. Cable and power plug are both IP44 (splash / rain / moisture resistant).

1. Remove the Outdoor LED String from the box and spread it out.
2. Attach the light string to the desired location. Each lamp has its own integrated hanging loop for hanging and / or screwing.
Note: Make sure that the light string is not pinched or folded and protect it from damage.
3. Insert the power plug of the light string into the socket. When using outdoors, you must connect it to a waterproof outlet that is suitable for outdoor use.
Note: Do not install the light string when it is raining or in other unfavorable weather conditions.

The 5m light string can be expanded up to 10 sets (up to 50m).
See *illustration I & II*

1. Take 2 complete strings.
2. Remove the power cable of STRING 1. Connect the remaining connector to the connector at the end of STRING 2. Push the two parts firmly together and tighten by screwing the waterproof sealing part back on.
3. Repeat this process to connect more strings.

Note:
Remaining power cables are not needed, please store them for future use.

ILLUSTRATION

ILLUSTRATION I

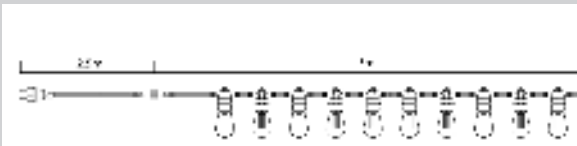



ILLUSTRATION II



ENGLISH

SAFETY INSTRUCTIONS

- Children should be supervised to ensure that they do not play with the product. This product is not a toy.
- Check carefully that the product is in good condition when opening the package.
- Never place the product near sources of excessive heat or cold. Extreme temperatures have a negative impact on the life of electronics.
- Never touch the plug contacts with sharp or metal objects.
- Only use the original power supply and original accessories.
- Keep the product away from special liquids and vapors.
- Do not immerse any part of the product in water.
- Switch off the product before cleaning it. Do not use solvents based on solvents, only a soft, antistatic cloth and clean water.
- Do not switch the product on while it is still in the packaging.
- Unplug the appliance from the mains when it is not in use for a long period of time or before cleaning the appliance. Always hold the power cable by the plug and not by the cable.
- Do not undertake repair attempts yourself.
- The lamps can be replaced. ONLY use original Dreamled bulbs!
- If the product is not correctly installed or used, Dreamled® cannot accept responsibility.

PACKAGE CONTENTS

- 1x 5m Outdoor LED String
- 1x 2,5m Power cable with IP44 power plug

GUARANTEE

Copyright © DreamLED®. DreamLED® is a registered trademark of TE-Group NV. The DreamLED® brand stands for superior product quality and outstanding customer service. That is why DreamLED® warrants this product against all defects in material and workmanship for a period of two (2) years from the date of original purchase of the product. The terms of this guarantee and the extent of responsibility of DreamLED under this warranty can be downloaded from the website: www.dream-led.eu



The luminaire is suitable for indoor & outdoor use.



The lighting fitting is designed, produced and tested in accordance with the strictest European safety standards.



Electronic devices do not belong in your household waste. Compliant with European Guideline 2002/96/EG for electric and electronic devices, used electronic devices must be collected separately and taken in for environmentally sound re-cycling. Options for disposing of used devices may be obtained from your township, city or municipal government.

SUPPORT

For more information, technical questions and return requests concerning this product, you should contact:
support@dream-led.eu

NEDERLANDS VEILIGHEIDSINSTRUCTIES

- Houd toezicht op kinderen om te voorkomen dat ze met het product spelen. Deze lichtslinger is geen speelgoed.
- Controleer zorgvuldig of het product in goede staat is bij het openen van de verpakking.
- Plaats het product nooit in de nabijheid van bronnen van overmatige hitte of koude. Extreme temperaturen hebben een negatieve invloed op het leven van elektronica.
- Raak de stekkercontacten nooit aan met scherpe of metalen voorwerpen.
- Gebruik alleen de originele voeding en originele accessoires.
- Weerhoud het product van speciale vloeistoffen en dampen.
- Dompel geen enkel onderdeel van het licht snoer in of onder water.
- Schakel het product uit alvorens het schoon te maken. Gebruik geen reinigingsmiddelen op basis van oplosmiddelen, alleen een zachte, antistatische doek en schoon water.
- Schakel het product niet in, terwijl het nog in de verpakking zit.
- Trek de stekker uit het stopcontact wanneer het toestel gedurende langere tijd niet in gebruik is of voordat u het toestel reinigt. Houd de voedingskabel altijd vast bij de stekker en niet bij de kabel.
- Onderneem zelf geen reparatiepogingen.
- De lampen kunnen worden vervangen. Gebruik ENKEL originele Dreamled®-lampen!
- Indien het product niet correct geïnstalleerd is of gebruikt wordt, kan Dreamled® geen verantwoordelijkheid accepteren.

VERPAKKINGSINHOUD

- 1x 5m Outdoor LED String
- 1x 2,5m Stroomkabel met IP44 stekker

FRANCAIS CONSIGNES DE SÉCURITÉ

- Les enfants doivent être surveillés pour s'assurer qu'ils ne jouent pas avec le produit. Ce produit n'est pas un jouet.
- Vérifiez soigneusement que le produit est en bon état lors de l'ouverture de l'emballage.
- Ne placez jamais le produit à proximité de sources de chaleur ou de froid excessif. Les températures extrêmes ont un impact négatif sur la vie de l'électronique.
- Ne touchez jamais les contacts de la fiche avec des objets pointus ou métalliques.
- Utilisez uniquement l'alimentation d'origine et les accessoires d'origine.
- Tenez le produit à l'écart des liquides et vapeurs spéciaux.
- Ne plongez aucune partie du produit dans l'eau.
- Éteignez le produit avant de le nettoyer. N'utilisez pas de solvants à base de solvants, seulement un chiffon doux et antistatique et de l'eau propre.
- Ne mettez pas le produit sous tension lorsqu'il est encore dans l'emballage.
- Débranchez l'appareil du secteur lorsqu'il n'est pas utilisé pendant une longue période ou avant de nettoyer l'appareil. Tenez toujours le câble d'alimentation par la prise et non par le câble.
- N'entreprenez pas de tentatives de réparation vous-même.
- Les lampes peuvent être remplacées. Utilisez SEULEMENT des ampoules de Dreamled®.
- Si le produit n'est pas correctement installé ou utilisé, Dreamled® ne peut pas assumer la responsabilité.

CONTENU DE L'EMBALLAGE

- 1x 5m Outdoor LED String
- 1x 2,5m Câble d'alimentation avec fiche IP44

DEUTSCH SICHERHEITSHINWEISE

- Kinder sollten beaufsichtigt werden, um sicherzustellen, dass sie nicht mit dem Produkt spielen. Dieses Produkt ist kein Spielzeug.
- Prüfen Sie beim Öffnen der Verpackung sorgfältig, ob das Produkt in gutem Zustand ist.
- Stellen Sie das Gerät niemals in der Nähe von übermäßig heißen oder kalten Quellen auf. Extreme Temperaturen haben negative Auswirkungen auf die Lebensdauer der Elektronik.
- Berühren Sie niemals die Steckkontakte mit scharfen oder metallischen Gegenständen.
- Verwenden Sie nur das Original-Netzteil und Originalzubehör.
- Halten Sie das Produkt von speziellen Flüssigkeiten und Dämpfen fern.
- Tauchen Sie keinen Teil des Produkts in Wasser.
- Schalten Sie das Produkt aus, bevor Sie es reinigen. Verwenden Sie keine lösungsmittelbasierten Lösungsmittel, nur ein weiches, antistatisches Tuch und sauberes Wasser.
- Schalten Sie das Produkt nicht ein, solange es noch in der Verpackung ist.
- Trennen Sie das Gerät vom Stromnetz, wenn es längere Zeit nicht benutzt wird oder bevor Sie das Gerät reinigen. Halten Sie das Netzkabel immer am Stecker und nicht am Kabel fest.
- Führen Sie Reparaturversuche nicht selbst durch.
- Die Lampen können ausgetauscht werden. Verwenden Sie NUR Original Dreamled-Lampen!
- Wenn das Produkt nicht korrekt installiert oder verwendet wird, kann Dreamled® keine Verantwortung übernehmen.

PACKUNGSINHALT

- 1x 5m Outdoor LED String
- 1x 2,5m Netzkabel mit IP44-Netzstecker

INSTALLATIE

Deze waterdichte lichtslinger is geschikt voor gebruik binnen- en buitenshuis. Lichtsnoer en stekker zijn beiden IP44 (spatwater-/regen-/vochtbestendig).

1. Haal de slinger uit de doos en spreid deze uit.
2. Bevestig de slinger op de gewenste locatie. Elke lamphouder heeft een geïntegreerde hanger om op te hangen en/of te schroeven.
Opmerking: Zorg ervoor dat de slinger niet gekneld of geplooid is en bescherm deze tegen beschadigingen.
3. Steek de stekker van de lichtslinger in het stopcontact. Bij gebruik buitenshuis, dient u deze aan te sluiten op een waterdicht stopcontact dat geschikt is voor buiten.
Opmerking: Installeer de slinger niet als het regent of in andere ongunstige weersomstandigheden.

De 5m lichtslinger is uitbreidbaar tot 10 sets (50m).

Zie illustratie I & II

1. Neem 2 complete lichtslingers.
2. Verwijder de stroomkabel van lichtslinger 1. Sluit de resterende connector van deze lichtslinger aan op de connector aan het einde van lichtslinger 2. Druk de twee delen stevig tegen elkaar en draai het waterdichte afdichtingsdeel er weer op.
3. Herhaal dit proces om nog meer lichtslingers aan te sluiten.

Opmerking:

Resterende stroomkabels zijn niet nodig, bewaar ze voor toekomstig gebruik.

INSTALLATION

Cette chaîne de lumière imperméable à l'eau est adaptée pour une utilisation intérieure et extérieure. Le câble et la fiche sont IP44 (résistant aux éclaboussures, à la pluie et à l'humidité).

1. Retirez la chaîne de lumière de la boîte et étalez-la.
2. Fixez la chaîne de lumière à l'endroit désiré. Chaque lampe a son propre boucle de suspension pour accrocher et / ou visser.
Remarque: Assurez-vous que la chaîne lumineuse n'est pas pincée ou pliée et protégez-la des dommages.
3. Insérez la fiche de la chaîne de lumière dans la prise. Lors de l'utilisation à l'extérieur, vous devez le connecter à une prise étanche qui convient pour une utilisation en extérieur.
Remarque: N'installez pas la chaîne de lumière lorsqu'il pleut ou dans d'autres conditions météorologiques défavorables.

La chaîne de lumière de 5m peut être étendue jusqu'à 10 ensembles (50m).

Voir illustration I & II

1. Prenez 2 chaînes de lumière complètes.
2. Retirez la fiche de la chaîne 1. Connectez le connecteur qui reste connecté à la chaîne au connecteur situé à la fin de la chaîne 2. Poussez fermement les deux pièces ensemble et serrez-les en vissant la pièce d'étanchéité.
3. Répétez ce processus pour connecter des chaînes supplémentaires.

Remarque:

Les câbles d'alimentation restants ne sont pas nécessaires, veuillez les stocker pour une utilisation ultérieure.

INSTALLATION

Diese wasserdichte Lichterkette ist für den Innen- und Außenbereich geeignet. Kabel und Netzstecker sind beide IP44 (spritzwasser- / regen- / feuchtigkeitsbeständig).

1. Entfernen Sie die Lichterkette aus der Box und verteilen Sie es.
2. Befestigen Sie die Lichterkette an der gewünschten Stelle. Jede Lampe hat eine integrierte Aufhänger zum Aufhängen und / oder Verschrauben.
Hinweis: Vergewissern Sie sich, dass die Lichterkette nicht eingeklemmt oder gefaltet ist und schützen Sie sie vor Beschädigungen.
3. Stecken Sie den Netzstecker der Lichterkette in den Steckdose. Wenn Sie im Freien arbeiten, müssen Sie es an eine wasserdichte Steckdose anschließen, die für den Außenbereich geeignet ist.
Hinweis: Installieren Sie den Lichtstrang nicht bei Regen oder anderen ungünstigen Wetterbedingungen.

Die 5m Lichterkette kann auf 10 Sets (50m) erweitert werden.

Siehe Abbildung I & II

1. Nimm 2 komplette Lichterketten.
2. Entfernen Sie das Stromkabel von Lichterkette 1. Verbinden Sie den verbleibenden Stecker mit dem Stecker am Ende von Lichterkette 2. Drücken Sie die beiden Teile fest zusammen und ziehen Sie sie fest, indem Sie das wasserdichte Dichtungsteil wieder festschrauben.
3. Wiederholen Sie diesen Vorgang, um weitere Lichterketten zu verbinden.

Hinweis:

Verbleibende Stromkabel sind nicht erforderlich. Bewahren Sie sie für eine spätere Verwendung auf.

GARANTIE

Copyright © Dreamled®. Dreamled® is een gedeponeerd handelsmerk van TE-Group NV. Het merk Dreamled® staat voor producten van superieure kwaliteit en een uitstekende klantenservice. Daarom garandeert Dreamled® dat dit product vrij is van materiaal- en fabricagefouten gedurende een periode van twee (2) jaar na de oorspronkelijke aankoopdatum van het product. De voorwaarden van deze garantie en de omvang van de verantwoordelijkheid van Dreamled® onder deze garantie kunt u downloaden vanaf de website: www.dream-led.eu.



De lamp is geschikt voor binnen- en buitengebruik.



Het armatuur is ontworpen, geproduceerd en getest volgens de strengste Europese veiligheidsnormen.



Elektronische apparaten horen niet thuis in uw huishoudelijk afval. Volgens de Europese Richtlijn 2002/96/EG voor elektrische en elektronische apparaten, moeten de gebruikte elektronische apparaten apart worden ingezameld voor milieuvriendelijke recycling. Meer informatie over de mogelijkheden voor afvoer van gebruikte apparaten kan worden verkregen bij uw gemeente, stad of gemeentelijke overheid.

KLANTENONDERSTEUNING

Voor meer informatie, technische vragen of retouraanvragen met betrekking tot dit product dient u rechtstreeks contact op te nemen met : support@dream-led.eu

GARANTIE

Copyright © DreamLED®. DreamLED® est une marque déposée de TE-Group NV. La marque de DreamLED® est synonyme de produits de qualité supérieure et d'un service après-vente excellent. C'est la raison pour laquelle DreamLED® garantit ce produit contre tout défaut de matériel ou de fabrication pour une période de deux (2) ans à compter de la date d'achat initiale. Les conditions de cette garantie et l'étendue de la responsabilité de DreamLED® en vertu de cette garantie sont disponibles en téléchargement sur notre site Internet : www.dream-led.eu.



Le luminaire est adapté à une utilisation en intérieur et extérieur.



L'appareil d'éclairage est conçu, fabriqué et testé en conformité avec les normes de sécurité européennes les plus strictes.



Les appareils électroniques ne font pas partie de vos déchets ménagers. Conforme à la directive européenne 2002/96/EG pour les appareils électriques et électroniques, les appareils électroniques usagés doivent être collectés séparément et prises pour recyclant l'environnement. Options pour l'élimination des appareils usagés peuvent être obtenus à partir de votre canton, ville ou gouvernement municipal.

SERVICE CLIENT

Pour plus d'informations, des questions techniques ou des demandes de retour concernant ce produit, il faut contacter support@dream-led.eu

GARANTIE

Copyright © DreamLED. DreamLED® ist ein eingetragenes Warenzeichen der TE-Group NV. Das Markenzeichen DreamLED® steht für hervorragende Produktqualität und einen überdurchschnittlichen Kundendienst. Deshalb gewährt DreamLED® eine Produktgarantie auf alle Material- und Produktionsfehler für einen Zeitraum von zwei (2) Jahren ab Datum des Kaufbelegs. Die Garantiebedingungen und der Haftungsumfang von DreamLED® im Rahmen dieser Garantie können von unserer Internetseite heruntergeladen werden: www.dream-led.eu.



Die Leuchte eignet sich für den Innen- und Außenbereich.



Die Leuchte wurde entwickelt, hergestellt und in Übereinstimmung mit den strengsten europäischen Sicherheitsstandards getestet.



Elektronische Geräte dürfen nicht im normalen Hausmüll entsorgt werden. Gemäß der europäischen Richtlinie 2002/96/EG müssen elektrische und elektronische Geräte separat entsorgt und einem umweltverträglichen Recycling zugeführt werden. Informationen zur Entsorgung von Geräten erhalten Sie bei Ihrer Stadt- oder Gemeindeverwaltung.

KUNDENDIENST

Für weitere Informationen, technische Fragen oder Rücksendungen zu diesem Produkt wenden Sie sich bitte an support@dream-led.eu