

Tips voor het aansluiten

van uw nieuwe broyeur

1. Vermaalsysteem

Uw broyeur is voorzien van een vermaalstseem (m.u.v. de douche broyeur) en dus geschikt voor menselijke fecaliën en toiletpapier. Overige zaken zoals vochtig toiletpapier en hygiëne-producten horen hier niet in thuis.

2. Aansluitmateriaal

Gebruik voor het aansluiten van uw broyeur altijd een PVC afvoerpijp met een diameter van 32 of 40 mm. Nooit een flexibele buis, slang of thyleen. Als u dit wel doet dan blijft de druk in de leidingen te laag en kan de broyeur kapot gaan.

3. Bochten

Probeer om bochten in het leidingwerk zo veel mogelijk te vermijden. Als u veel bochten in het leidingwerk plaatst wordt de weerstand te hoog en kan het afvalwater niet gemakkelijk wegstromen. Wij raden aan, mocht u een bocht moeten maken, om dat 2x een 45 graden stuk te gebruiken in plaats van 1x een 90 graden bocht.

4. Aansluiten op het toilet

Een broyeur die u op het toilet aansluit dient altijd recht achter het toilet geplaatst te worden. Het verlengen van deze afstand is voor eigen risico, hierbij vervalt echter de garantie van de broyeur.

5. Afvoering

Bij het aansluiten is het belangrijk dat u de aan- en afvoeren die u niet gebruikt goed afgesloten worden! In de broyeur komt een boel kracht door de pomp, waardoor het water via elke mogelijkheid zijn weg naar buiten zal nemen. Dit zal onverhoopt resulteren in een lekkage. Hiervoor bent u zelf verantwoordelijk.

6. Onderhoud

In uw broyeur zitten rubberen componenten of een rubberen pomphuis. Gebruik daarom nooit chemische middelen welke het rubber aantasten. Dit zorgt voor ernstige schade en hierbij vervalt ook de garantie. Zorgt ook voor een vorstvrije opstelling.

Voor vragen zijn wij telefonisch bereikbaar op **053-7113650** of via whatsapp op **06-42436789**.

Ook via de chat op onze website of per email op info@halvewerk.nl



Klantenservice

053-7113650

info@halvewerk.nl


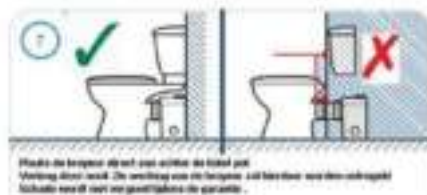
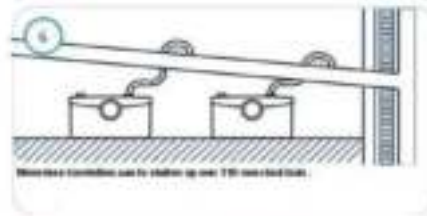
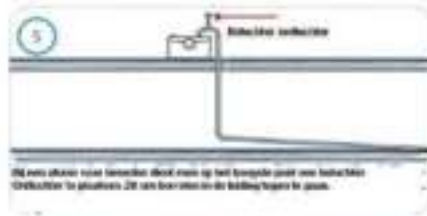
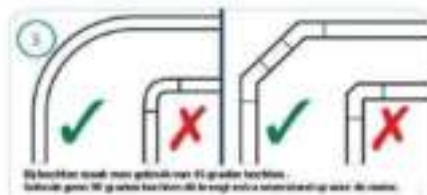
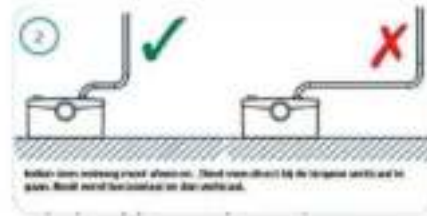
E e n g o e d b e g i n i s h e t

Halvewerk.nl



Tips voor het aansluiten

van uw nieuwe broeyer



FOUT
Foute aansluiting 2 x 90 graden bocht gebruikt. Dit bouwt weerstand op en zorgt voor verstopping. Het moet na gebruik defect raken.



OOK FOUT
Tevens ontbreken wij zoveel bochten in 1 meter.