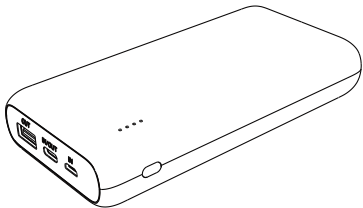


DOUXE

20000 mAh POWERBANK



Instruction Manual

1. Introduction

Thank you for choosing our Douxe product! Please always follow the instructions for safe usage.

Are you tired of running low on battery without an electrical outlet in sight? Douxe has got you with its 20000mAh Power Bank. Charge your mobile device anywhere and anytime with this high capacity portable Power Bank that uses Li-polymer battery, charge and discharge chip for a safe, efficient, and compatible user experience. It is a full option device that supports iPhones, iPads, tablets, smartphones and other USB powered devices. It automatically detects your device to deliver fastest possible charging.

2. Warnings and Safety Instructions

- ⚠ Please ensure that the packaging is kept out of the reach of children! Risk of suffocation!
- ⚠ Make sure to keep this user manual. Read the manual carefully before using your Douxe Power Bank!
- Be aware of the risks and consequences resulting from misuse of the Power Bank. Misuse of the Power Bank can result in personal injury, or destruction of the device and of the installations.
- Use the Power Bank only for purposes described in this user manual.
- If the Power Bank malfunctions, is dropped or (appears to be) damaged in any manner, do NOT use it and contact Customer Service.
- The Power Bank is designed and intended for private, non-commercial use only.

- Do not put objects in the slots on the exterior of the device, by doing this you can hit parts that are carrying live voltage. This can cause a fire or an electric shock.
- This device should NOT be used by persons (including children) with physical, sensory, or mental disabilities, or persons (including children) with lack of experience with and knowledge of the device, unless they are supervised or have been given instruction concerning the use by a person responsible for their safety.
- Keep the Power Bank away from children when using and storing.
- Do NOT reconstruct, repair, or disassemble the Power Bank. This can damage the device. For safety reasons, these parts may only be replaced by authorized service personnel. In order to prevent hazards, always send the Power Bank to the service centre for repairs.
- Make sure your outlet supplies the correct power voltage to avoid damage to the Power Bank.
- Always check the device for signs of damage before using the Power Bank. Do NOT operate the Power Bank if the device is damaged. A damaged device must be repaired by a qualified person in order to avoid damages and personal injuries.
- Do NOT use the Power Bank in or near a bath, shower, swimming pool, or over a basin filled with water.
- Make sure to prevent any contact with water. Do NOT submerge the Power Bank in water. If water does get inside the casing, stop usage immediately and contact our customer service.
- Do NOT operate the device with damp or wet hands.

- Place the Power Bank in such a way that the cables connected to it cannot be damaged.
- Keep the Power Bank away from moisture, heat and in or close to areas where the surrounding temperature is relatively hot (e.g., stoves or other sources of heat).
- Never put blankets or cushions on top of or against the Power Bank. This poses a risk of fire, electric shock, or injury

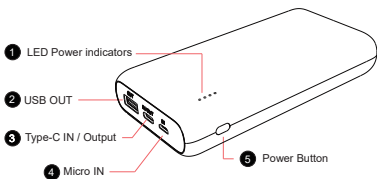
3. Receiving Your Shipment

When receiving your shipment, make sure that the contents are consistent with the packing list. Notify your distributor of any missing items. If the equipment appears to be damaged, file a claim immediately with the carrier and notify your distributor at once, giving a detailed description of any damage. Save the damaged packing container to substantiate your claim.

4. Contents of Package

1. Douxe 20000 mAh Power Bank
2. USB-C Cable
3. 1x Manual

5. Product Features



6. Technical Data

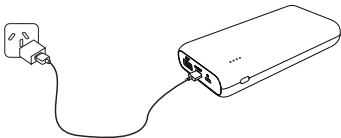
Capacity	3.7V/20,000mAh
Battery Cell Type	Li-polymer battery cells
Input	Micro 5V/2A Type-C DC 5V/2.5A, 9V/2A, 12V/1.5A
Output	Type-C PD DC 5V/3A,9V/2.22A,12/1.67A QC3.0: DC 5V/2.4A,9V/2A,12/1.5A
Charging time	Micro Input: 8-9H Type-C input: 5-6H
Size	135mm(L) x70.5mm(W) x 26.5mm(T)
Battery Type	21700 battery
Color	Black, white
Operating temperature	0°C to +45°C
Operating humidity	10% to 85% R (no condensation)
Storage humidity	5% to 90% RH (no condensation)
Compatible with	iPhone/ iPod, Most smart-phones & tablets, Smart watches & fitness trackers, Digital cameras, Portable Bluetooth devices such as headsets & speakers, portable hand-held gaming consoles and more fully functional USB enabled devices.

7. Product Features

- Supports fast charging of most smartphones, tablets, and devices.
- Built-in over charging and short circuit protection.
- Includes USB Type-C cable for charging and recharging.
- Easy to use and carry.

8. Operating Instructions

To Charge Power Bank



- Connect the included Type-C USB cable to an AC wall adapter or USB port on a computer.
- Plug the smaller Type-C USB connector into the Power Bank's power-input port.
- During charge, the LEDs will flash to indicate the charging status.
- When the power bank is fully charged, the LEDs will be permanently on.

IMPORTANT! To maximize battery life span, fully charge power bank before first use.

To Charge Mobile Phone



Note: It is recommended to use your phone or USB device's original USB charging cable.

- Plug the USB cable into the power-output port on the power bank.
- Connect the other end of the charging cable into your device.
- Charging should commence automatically.
- Supports micro USB cable and C to C cable to charge different devices.
- When your phone or device is fully charged, the power bank will automatically turn itself off to prevent overcharging.

To Check Remaining Capacity

- Press power button and the LEDs will light to show remaining capacity.
- The LEDs will turn off automatically after about 35 seconds.

LED ● On/ ○ Off// ● Flashing	Remaining Capacity
● ○ ○ ○	Less than 25%
● ● ○ ○	25% to 50%
● ● ● ○	51% to 75%
● ● ● ●	76% to 100%

9. Maintenance and Cleaning

Clean the Power Bank with a clean, dry cloth. Do not use detergents and make sure that the Power Bank does not get wet.

10. Storage

Store the Power Bank in a clean and dry place. Do not store the device in extremely high or extremely low temperatures.

11. Disposal - Recycle

Contribute to a cleaner living environment! Do not dispose of the Power Bank with the household waste. For proper recycling, please contact your local authority or your household waste disposal service for further details on your nearest designated collection point.

12. Service and Warranty

Doux provides a 1-year warranty on its products. To get service during the warranty period, the product needs to be returned with a proof of purchase. Product defects must be reported within 1 years from the date of purchase. This warranty does not cover: damages caused by misuse or incorrect repair; parts subject to wear; defects that the customer was aware of at the time of purchase; damages or defects caused by customer neglect; damages or defects caused by third parties.

13. Disclaimer

Changes reserved; specifications are subject to change without stating grounds for doing so.

Doux B.V.
Koperstraat 26
3067GL Rotterdam
The Netherlands
KVK: 77900308

Contact:
Info@doux.nl

1. Introductie

Bedankt voor het kiezen van ons Douxe product! Volg altijd de instructies voor veilig gebruik.

Bent u het beu om een lege batterij te hebben zonder een stopcontact in zicht? Douxe heeft u met zijn 20000mAh Power Bank. Laad uw mobiele apparaat overal en altijd met deze hoge capaciteit draagbare Power Bank die gebruik maakt van Li-polymeer batterij, opladen en ontladen chip voor een veilige, efficiënte en compatibele gebruikerservaring. Het is een full option apparaat dat iPhones, iPads, tablets, smartphones en andere USB aangedreven apparaten ondersteunt. Het detecteert automatisch uw apparaat om het snelst mogelijke opladen te leveren.

2. Veiligheidsvoorschriften

- ⚠️ Zorg ervoor dat de verpakking buiten het bereik van kinderen blijft! Verstikkingsgevaar!
- ⚠️ Zorg ervoor dat u deze gebruikershandleiding bewaart. Lees de handleiding zorgvuldig door voordat u uw Douxe Power Bank gebruikt!
- Wees u bewust van de risico's en gevolgen van verkeerd gebruik van de Power Bank. Misbruik van de Power Bank kan leiden tot persoonlijk letsel of vernietiging van het apparaat en de installaties.
- Gebruik de Power Bank alleen voor de in deze handleiding beschreven doeleinden.
- Als de Power Bank niet goed functioneert, is gevallen of (lijkt te zijn) beschadigd, gebruik hem dan NIET en neem contact op met de klantenservice.
- De Power Bank is ontworpen en bedoeld voor privé, niet-commercieel gebruik.

- Steek geen voorwerpen in de gleuven aan de buitenkant van het apparaat, hierdoor kunt u onderdelen raken die onder spanning staan. Dit kan brand of een elektrische schok veroorzaken.
- Dit apparaat mag NIET worden gebruikt door personen (inclusief kinderen) met een lichamelijke, zintuiglijke of geestelijke handicap, of personen (inclusief kinderen) met onvoldoende ervaring met en kennis van het apparaat, tenzij zij onder toezicht staan of instructies over het gebruik hebben gekregen van een persoon die verantwoordelijk is voor hun veiligheid.
- Houd de Power Bank bij gebruik en opslag uit de buurt van kinderen.
- De Power Bank NIET reconstrueren, repareren of uit elkaar halen. Dit kan het apparaat beschadigen. Om veiligheidsredenen mogen deze onderdelen alleen door bevoegd servicepersoneel worden vervangen. Stuur de Power Bank altijd naar het servicecentrum voor reparatie, om gevaren te voorkomen.
- Zorg ervoor dat uw stopcontact het juiste voltage levert om schade aan de Power Bank te voorkomen.
- Controleer het apparaat altijd op tekenen van schade voordat u de Power Bank gebruikt. Gebruik de Power Bank NIET als het apparaat beschadigd is. Een beschadigd apparaat moet worden gerepareerd door een gekwalificeerd persoon om schade en persoonlijk letsel te voorkomen.
- Gebruik de Power Bank NIET in of bij een bad, douche, zwembad of boven een met water gevulde bak.
- Voorkom contact met water. Dompel de Power Bank NIET onder in water. Als er toch water in de behuizing komt, stop dan onmiddellijk met het gebruik en neem contact op met onze klantenservice.

- Plaats de Power Bank zodanig dat de aangesloten kabels niet kunnen worden beschadigd.
- Houd de Power Bank uit de buurt van vocht, warmte en in of nabij gebieden waar de omgevingstemperatuur relatief hoog is (bijv. kachels of andere warmtebronnen).
- Leg nooit dekens of kussens op of tegen de Power Bank. Dit vormt een risico op brand, elektrische schokken of letsel.

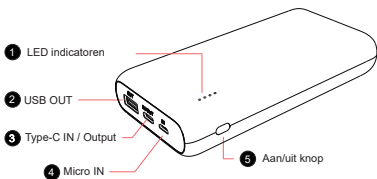
3. Uw zending ontvangen

Controleer bij ontvangst van uw zending of de inhoud overeenkomt met de paklijst. Stel uw distributeur op de hoogte van eventuele ontbrekende items. Als de apparatuur beschadigd lijkt, dient u onmiddellijk een claim in bij de vervoerder en stelt u uw distributeur onmiddellijk op de hoogte, met een gedetailleerde beschrijving van de schade. Bewaar de beschadigde verpakking om uw claim te staven.

4. Inhoud van het pakket

1. Douxe 20000 mAh Power Bank
2. USB-C kabel
3. 1x Handleiding

5. Producteigenschappen



6. Technische gegevens

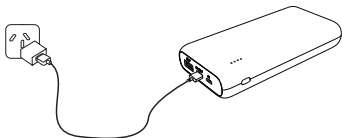
Capaciteit	3.7V/20,000mAh
Type batterijcel	Li-polymer batterijcellen
Input	Micro 5V/2A Type-C DC 5V/2.5A, 9V/2A, 12V/1.5A
Output	Type-C PD DC 5V/3A,9V/2.22A,12/1.67A QC3.0: DC 5V/2.4A,9V/2A,12/1.5A
Oplaadtijd	Micro Input: 8-9H Type-C input: 5-6H
Maat	135mm(L) x70.5mm(B) x 26.5mm(H)
Batterij Type	21700 Batterij
Kleur	Zwart, wit
Bedrijfstemperatuur	0°C to +45°C
Bedrijfsvochtigheid	10% to 85% R (geen condensatie)
Vochtigheid bij opslag	5% to 90% RH (geen condensatie)
Compatibel met	iPhone/ iPod, Meeste smart-phones & tablets, Smart watches & fitness trackers, Digital cameras, Portable Bluetooth apparaten, zoals headsets & speakers, draagbare gaming consoles en meer volledig functionele USB-apparaten.

7. Producteigenschappen

- Ondersteunt snel opladen van de meeste smartphones, tablets en apparaten.
- Ingebouwde beveiliging tegen overladen en kortsluiting.
- Inclusief USB Type-C kabel voor opladen en opladen.

8. Gebruiksaanwijzing

Power Bank opladen



- Sluit de meegeleverde Type-C USB-kabel aan op een AC-wandadapter of een USB-poort op een computer.
- Sluit de kleinere Type-C USB-aansluiting aan op de voedingsingang van de Power Bank.
- Tijdens het opladen knipperen de LED's om de oplaadstatus aan te geven.
- Als de powerbank volledig is opgeladen, branden de LED's permanent.

BELANGRIJK! Voor een maximale levensduur van de batterij moet u de powerbank volledig opladen voor het eerste gebruik.

Mobiele telefoon opladen



Opmerking: Het wordt aanbevolen de originele USB-oplaadkabel van uw telefoon of USB-apparaat te gebruiken.

- Steek de USB-kabel in de stroomuitgang van de powerbank.
- Sluit het andere uiteinde van de oplaadkabel aan op uw apparaat.
- Het opladen zou automatisch moeten beginnen.
- Ondersteunt micro USB kabel en C naar C kabel om verschillende apparaten op te laden.
- Wanneer uw telefoon of apparaat volledig is opgeladen, schakelt de powerbank zichzelf automatisch uit om overladen te voorkomen.

De resterende capaciteit controleren

- Druk op de aan/uit-knop en de LED's lichten op om de resterende capaciteit aan te geven.
- De LED's gaan automatisch uit na ongeveer 35 seconden.

LED ● aan/○ Uit/◐ Knipper	Resterende capaciteit
◐ ○ ○ ○	Minder dan 25 %
● ◐ ○ ○	25% to 50%
● ● ◐ ○	51% to 75%
● ● ● ◐	76% to 100%

9. Onderhoud en reiniging

Maak de Power Bank schoon met een schone, droge doek. Gebruik geen schoonmaakmiddelen en zorg ervoor dat de Power Bank niet nat wordt.

10. Opslag

Bewaar de Power Bank op een schone en droge plaats. Bewaar het apparaat niet bij extreem hoge of extreem lage temperaturen.

11. Verwijdering - Recyclage

Draag bij aan een schonere leefomgeving! Gooi de Power Bank niet bij het huishoudelijk afval. Neem voor een correcte recycling contact op met uw gemeente of uw huisvuilophaaldienst voor meer informatie over het dichtstbijzijnde inzamelpunt.

12. Service en garantie

Douxé geeft 1 jaar garantie op haar producten. Om tijdens de garantieperiode service te krijgen, moet het product worden geretourneerd met een aankoopbewijs. Productdefecten moeten binnen 1 jaar na de aankoopdatum worden gemeld. Deze garantie geldt niet voor: schade veroorzaakt door verkeerd gebruik of onjuiste reparatie; aan slijtage onderhevige onderdelen; gebreken waarvan de klant op de hoogte was op het moment van aankoop; schade of gebreken veroorzaakt door nalatigheid van de klant; schade of gebreken veroorzaakt door derden.

13. Disclaimer

Wijzigingen voorbehouden; specificaties kunnen zonder opgave van redenen worden gewijzigd.

Douxé B.V.
Koperstraat 26
3067GL Rotterdam
Nederland
KVK: 77900308

Contact:
Info@douxé.nl