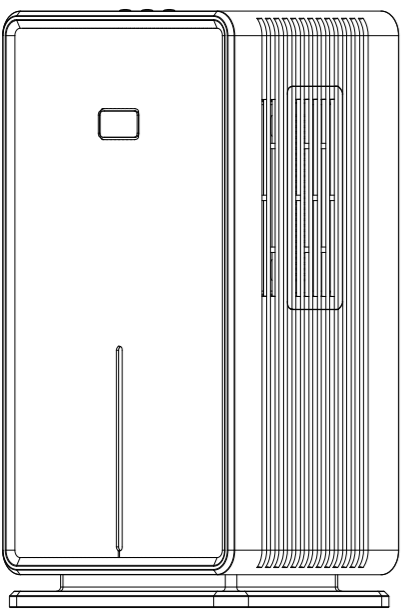


尺寸：100x130mm

DEHUMIDIFIER



(Instruction Manual)
Thank you for using our product, please read the product manual carefully before use.

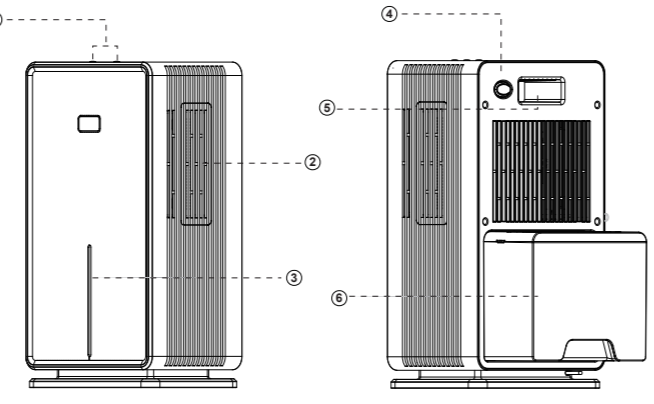
Household Dehumidifier

English P2-P7
日本語 P8-P14

Meet the needs of the whole family

PRODUCT STRUCTURE DIAGRAM & KEY FUNCTION

YP2118A

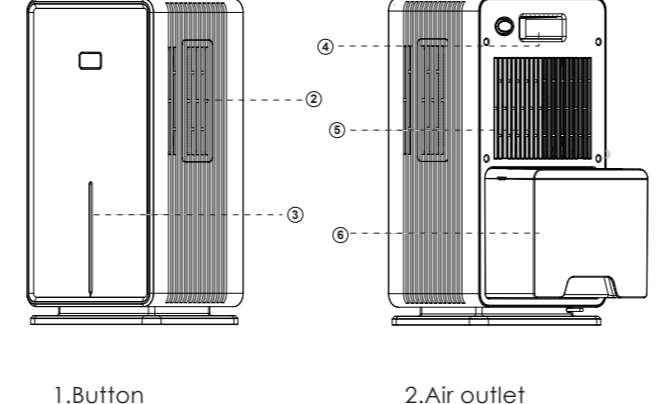


- Indicator light
- Air outlet
- Water level
- Power switch
- Handle design
- Water tank

ON/OFF
Work indicator light, lights up when power on.

FULL
Water full indicator light, lights up when the water tank is full.

YP2118



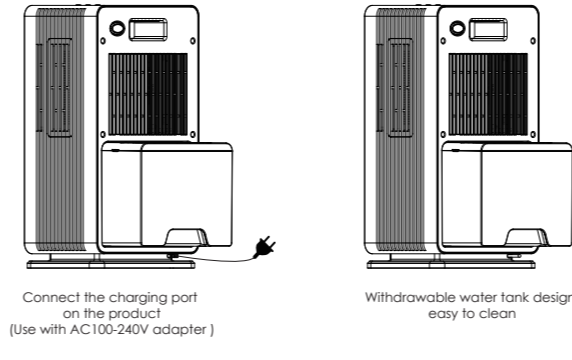
- Button
- Air outlet
- Water level
- Handle design
- Inlet
- Water tank

ON/OFF
Power Switch

LED
Seven colors can be converted

SLEEP
Turn on when resting, sleep comfortably.

PRODUCT CHARGING AND WATER TANK



Connect the charging port on the product (Use with AC100-240V adapter.)

Withdrawable water tank design, easy to clean.

PRODUCT FEATURES

- Built-in high-power semiconductor refrigeration devices, high-efficiency dehumidification.
- Work instruction reminder.
- Quiet and comfortable, the maximum decibel value of the product is 45dB during operation.
- The built-in full water shutdown mechanism makes the environment of the dehumidification process dry and comfortable.
- Water tank induction mechanism design, stable and beautiful performance.

PRODUCT PARAMETERS

Product Model	YP2118
Operating Voltage	AC100-240V 50/60Hz
Power	≤60W
Applicable Area	5~28m ²
Noise	45dB (max), sleep≤40dB
Water Tank Capacity	3L
Product Size	200*145*364 mm

COMMON PROBLEMS & SOLUTIONS

Common problems: If you met the following problems during the use of the dehumidifier, please don't worry about finding solutions by category; if it is confirmed as a fault, contact for repair in time.

Problems	When the power is turned on, the indicator light is not on, and the product does not work
Possible Causes of the problem	Solutions
The power cord is not plugged in or loose	Plug in the power cord to maintain good contact
Poor switch key contact	Send it to repair
The red light on the water tank is always	Please empty the water tank and install the water tank
on/flashing, the water tank is full or not installed	Please empty the water tank and install the water tank

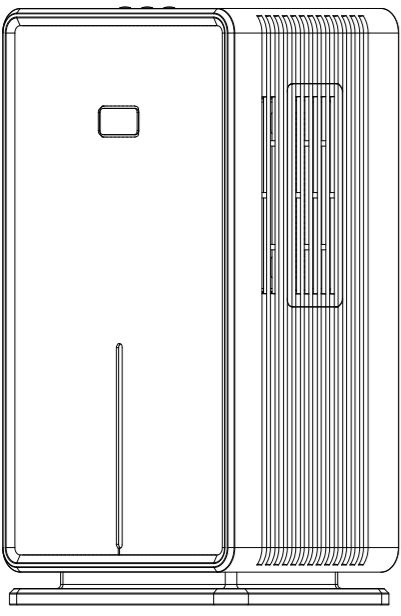
Thank you for purchasing YP2118 dehumidifier

Please read all warnings and product instructions before using the product. So that you can use the product correctly. This product is manufactured in strict accordance with quality inspection standards. If you use this product incorrectly, it may damage to the product: overheating, toxic smoke, fire, etc. And we will not be responsible to you for your incorrect operation.

PRECAUTIONS

- If the product has poor electrical performance due to improper use, immersion in water, crashed or broken, etc., please stop using it immediately. And send it to a professional for repair, do not disassemble it by yourself.
- When the product is not in use, it should be kept properly to prevent the external hardware from crushing or crushing the product to avoid causing the product damage and unnecessary losses.
- Do not use chemical reagents to wipe the product, so as to avoid damage to the interface and cause malfunction.
- Please keep away from the reach of children when using the product
- Please use the attached adapter to power the machine.
- Do not use this product for other purposes.
- This product is a high-voltage product. It should be kept away from children's playing places. Please refer to the user manual when using it.

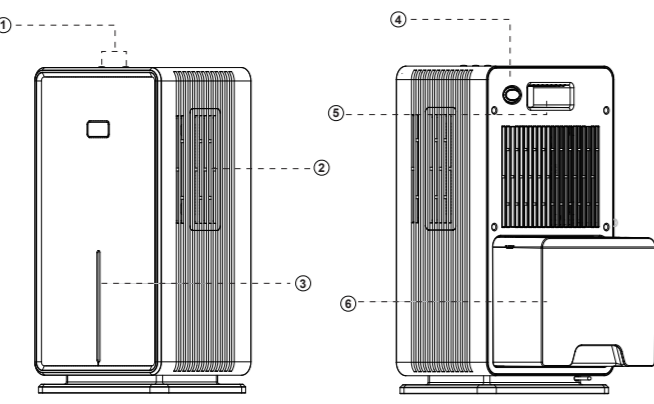
除湿機



(取り扱い説明書)
お買い上げ頂き、誠にありがとうございます。本製品を使用する前に、取り扱い説明書をよく読んでください

製品構造図と主な機能

YP2118A

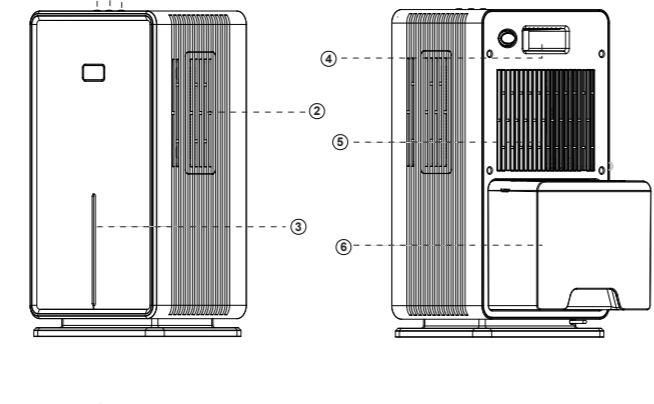


- インジケータライト
- 空気吹き出し口
- 水位
- 電源スイッチ
- ハンドルデザイン
- 水槽

ON/OFF
作業指示灯、電源を入ると点灯します

FULL
水フルインジケータライト、水がいっぱいになると点灯します

YP2118



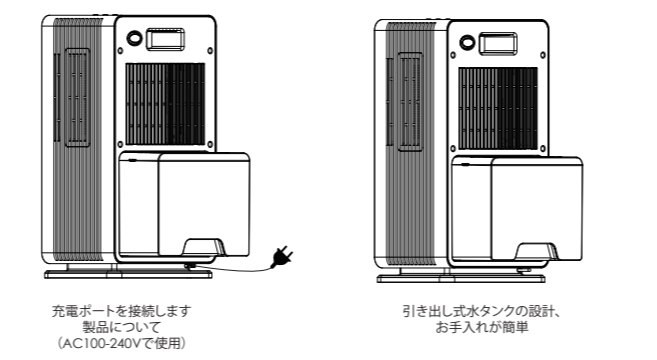
- ボタン
- 空気吹き出し口
- 水位
- ハンドルデザイン
- インレット
- 水槽

ON/OFF
電源スイッチ

LED
7色 変換することができます

SLEEP
休憩時に電源を入れ、快眠に繋がります。

製品の充電と水タンク



充電ポートを接続します
製品について (AC100-240V対応)

引出し可能な水タンクの設計、お手入れが簡単

製品の特徴

- 内蔵の高出力半導体冷凍装置、高効率除湿。
- 作業指示リマインダー
- 静かで快適、最大デシベル値動作中の製品は45dbです。
- 内蔵のフルウォーターシャットダウンメカニズムにより、除湿プロセスの環境は乾燥していて快適です。
- 水タンク誘導メカニズムの設計、安定した美しいパフォーマンス。

产品参数

製品モデル	YP2118
動作電圧	AC100-240V 50/60Hz
パワー	≤60W
アプリケーションエリア	5~28m ²
ノイズ	45dB (最大), sleep≤40dB
水タンク容量	3L
製品サイズ	200 * 145 * 364 mm

一般的な問題と解決策

一般的な問題: 使用中に次の問題が発生した場合
除湿機、カチゴリなどの解決策を見つけることについて心配しないでください。故障であることが確認された場合は、時間内に修理を依頼してください。

問題	電源投入時、表示灯オンになっておらず、製品が機能しない
問題の考えられる原因	ソリューション
電源コードが接続されていないまたは緩い	維持するために電源コードを差し込んでください。良好な接続
スイッチキーの接触不良	修理に送る
水タンクの赤いライトはいつも	水タンクを空にして、水タンクを設置する
オン/フラッシュ、水タンクがいっぱいですが、またはインストールされていません	水タンクを空にして、水タンクを設置する

YP2118除湿機をご購入いただきありがとうございます

製品を使用する前に、すべての警告と製品の説明をお読みください。正しくお使いいただくように、この製品は製造されています。品質検査基準に準拠しています。この製品を使用する場合は、製品に損傷を与える可能性があります。過熱、有毒な煙、火など。そして、私たちはあなたからの誤った操作に対してあなたに責任を負いません。

予防

- 不適切な使用により製品の電気的性能が低下する場合、浸漬水中、クラッシュ、破損などの場合は、すぐに使用を中止して送信してください。修理の専門家に、自分で分解しないでください。
- 製品を使用しないときは、製品を適切に保管して、外部ハードウェアが製品を押しつぶしたりしないようにして、原因を回避します。製品の損傷と不要な損失。
- 損傷を避けるために、製品を拭くために化学試薬を使用しないでください。インターフェイスに接続し、誤動作を引き起こします。
- 製品を使用するときは子供の手の届かないところに保管してください。
- 付属のアダプターを使用してマシンに電力を供給してください。
- この製品は他の目的に使用しないでください。
- この製品は高電圧製品です。それは子供のから遠ざける必要があります。遊び場、ご使用の際は、ユーザーマニュアルをご参照ください。