



AYEWAY

# Slimme Stekker

## Handleiding



WS021

AyeWay B.V.  
Postbus 47  
1906ZG LIMMEN

CE RoHS

# Inleiding

Bedankt voor het kiezen van een van onze AyeWay producten. Volg te allen tijde de veiligheidsinstructies voor een veilig gebruik. Mochten er vragen zijn over het product, neem dan contact met ons op:



**Email:**  
klantenservice@ayeway.nl



**Whatsapp:**  
0619190770



**Telefoon:**  
073 20 91 601

# Inhoudsopgave

Inleiding .....	1
Inhoudsopgave .....	1
Waarschuwingen .....	2
Algemeen .....	2
App koppelen .....	3
Elektriciteit .....	8
Personen en gebruik .....	9
Ontvangst zending & inhoud verpakking .....	9
Retourneren .....	10
Producteigenschappen en technische data .....	10
Recycling .....	11
Garantie .....	11
Disclaimer .....	11
Neem contact op met .....	12

# Waarschuwingen



Zorg ervoor dat het verpakkingsmateriaal niet in de handen van kinderen komt. Zij kunnen erin stikken!



Lees voor gebruik de instructies zorgvuldig door en bewaar ze op een veilige plaats!

# Algemeen

- Wees je bewust van de risico's en gevolgen van verkeerd gebruik van de Slimme Stekker. Verkeerd gebruik van de Slimme Stekker kan leiden tot persoonlijk letsel en schade aan het apparaat of producten die erop zijn aangesloten.
- Kinderen en mensen met een lichamelijke of geestelijke handicap, of mensen die geen ervaring met of kennis over het apparaat hebben, mogen de Slimme Stekker, niet gebruiken. Gebruik van het apparaat is alleen toegestaan als er een begeleider aanwezig is die verantwoordelijk is voor de veiligheid van de gebruiker.
- Gebruik de Slimme Stekker alleen voor de in deze handleiding aangegeven doeleinden
- Als de Slimme Stekker niet goed werkt, gebruik hem dan niet en neem contact op met de AyeWay B.V. klantenservice.
- De Slimme Stekker is bedoeld voor privégebruik en niet voor commercieel gebruik.
- Gebruik de Slimme Stekker NIET als je ongewone bewegingen of geluiden opmerkt.
- Gebruik en bewaar de Slimme Stekker op een droge plaats en houd hem uit de buurt van olie en vet.
- Gebruik de Slimme Stekker NIET tijdens het baden of douchen. Laat de Slimme Stekker NIET in de badkuip of gootsteen vallen. Houd de Slimme Stekker uit de buurt van water.

- Gebruik en bewaar de Slimme Stekker NIET op hete oppervlakken, in of bij koelapparatuur of warmtebronnen, zoals elektrische kachels, radiatoren of ovens.
- Gebruik en bewaar de Slimme stekker NIET op plaatsen met sterke trillingen, stof, rook, chemische en bijtende stoffen of giftige gassen.
- Gebruik het apparaat NIET als de kabels gebroken zijn. Haal de stekker alleen met droge handen uit het stopcontact als het apparaat is uitgeschakeld en niet meer wordt gebruikt om elektrische lekkage, schokken of brand te voorkomen.
- Sluit alleen aan op goed geaarde stopcontacten om jezelf te blijven beschermen tegen het risico van elektrische schokken.

## App koppelen

### Download de aye app

Zoek naar "AYE" in App Store/Play Store, of scan de QR code hieronder om te downloaden.



Scan QR code om te downloaden

Compatibel met:



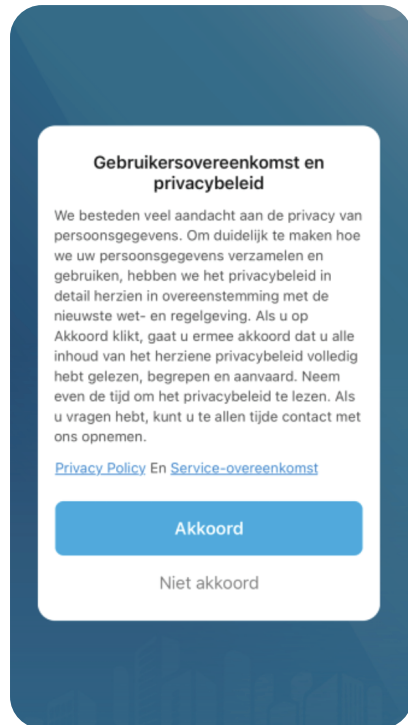
iOS



Android

## Account aanmaken

Als je nog geen account hebt, registreer dan een account. Klik op "Nieuw account", accepteer vervolgens de privacyvoorwaarden en vul daarna jouw e-mailadres in.



In jouw e-mail ontvang je een verificatiecode, vul deze in en maak een wachtwoord

## Apparaat toevoegen

Het product ondersteunt allen een 2,4GHz WI-FI netwerk:

Het ondersteunt geen 5GHz Wi-Fi-Netwerk. Voordat je de Wi-Fi configureert, moet je de routerparameters installeren. Het Wi-Fi wachtwoord mag geen speciale tekens bevatten zoals ~!@#\$%^&\*(). Wanneer je de Wi-Fi configureert zorg er dan voor dat de beveiligingsstekker dicht in de buurt is van jouw router voor een snelle configuratie.

STAP 1: Zorg allereerst dat jouw telefoon is aangesloten op een Wi-Fi netwerk.

STAP 2: Klik aan de linkerkzijde op "Electra" en selecteer vervolgens het stopcontact die omcirkelt is met een lichtblauw vierkant (Afbeelding 1)

STAP 4: Zet de slimme stekker aan.

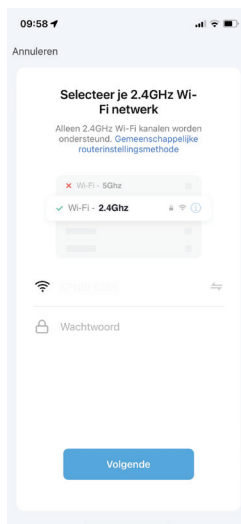
STAP 5: Het is belangrijk dat de slimme stekker in koppelmodus is zodat jouw telefoon de camera kan vinden. Dit doe je door de stekker aan te sluiten op het netstroom.

STAP 7: Kies in het menu "Stekker bewaking" (afbeelding 3) en selecteer de Slimme Stekker (Wi-Fi).

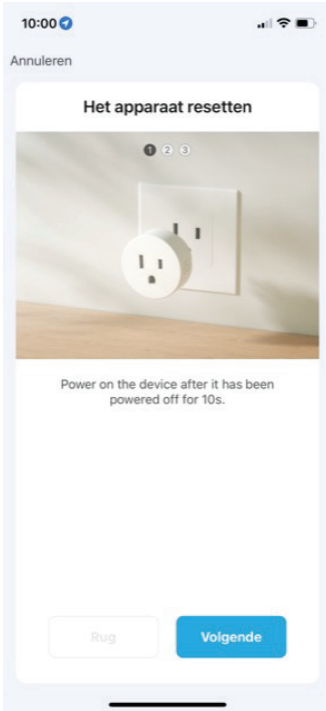
STAP 6: Geef de App vervolgens toegang tot jouw WiFi door de SSID en het wachtwoord in te voeren. (Afbeelding 2)



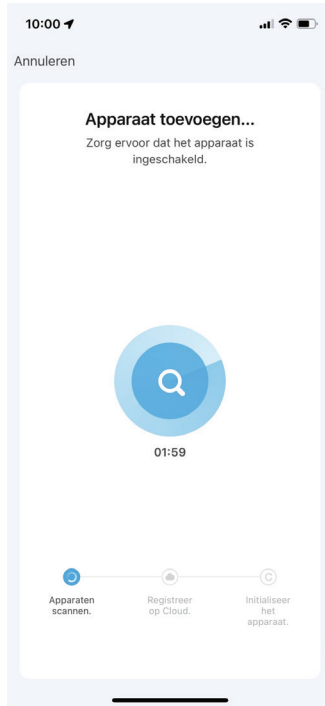
afbeelding 1



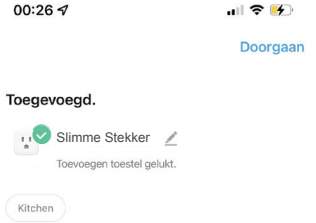
afbeelding 2



afbeelding 3



afbeelding 4



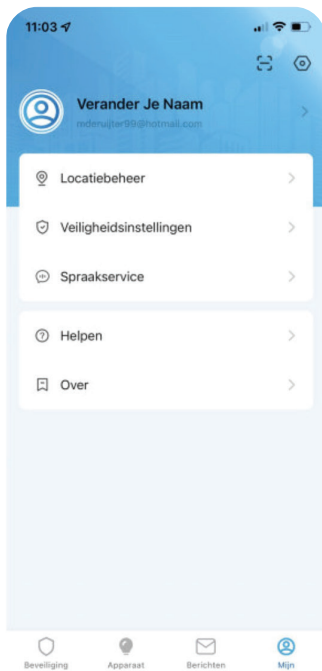
afbeelding 5

**STAP 1:** Vervolgens moet het apparaat gereset worden, volg de instructies op je telefoon (Afbeelding 3)

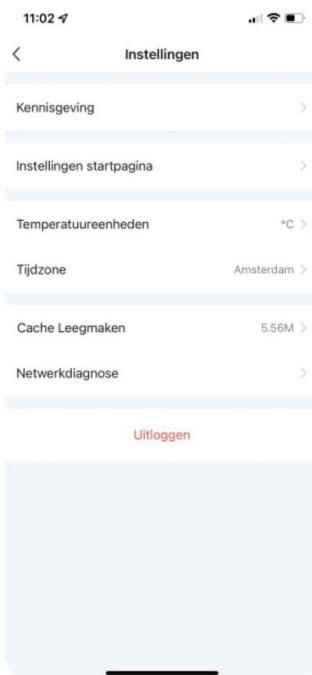
**STAP 2:** Wacht tot er verbinding wordt gemaakt. Wanneer het apparaat succesvol is toegevoegd kan je de stekker gebruiken en de instellingen aanpassen.

## Instellingen

- Om de instellingen van de app en de aangesloten apparaten te wijzigen klik je eerst op “mijn” rechtsonder in her scherm. Vervolgens klik je op het icoontje rechtsboven in je scherm. Je kan nu verschillende instellingen aanpassen.



afbeelding 6



afbeelding 7



# Elektriciteit

- Demonteer, repareer of herstel de Slimme Stekker NIET.
- Dit kan schade aan het toestel veroorzaken. Voor je eigen veiligheid mogen deze onderdelen alleen worden vervangen door erkend onderhoudspersoneel. Stuur Slimme Stekker altijd naar een servicecentrum voor reparaties om schade en persoonlijk letsel te voorkomen.
- Controleer voordat je de oplader en de Slimme Stekker aansluit of de op het typeplaatje aangegeven netspanning overeenkomt met die van je lichtnet.
- Gebruik de Slimme Stekker NIET in de buurt van een bad, douche, zwembad of in de buurt van een (was)bad gevuld met water. Er mogen geen vloeistoffen, warmtebronnen, stof of vuil in de koelopeningen van de motor komen.
- Gebruik het apparaat niet in de buurt van licht ontvlambare stoffen, De groomer kan een vonk opwekken die tot brand of explosies kan leiden.
- Laat het apparaat NIET in contact komen met water.
- Dompel het apparaat NIET onder in water. Als er toch water in of op het apparaat komt, zet het apparaat dan onmiddellijk uit en neem contact op met onze klantenservice.
- Houd het apparaat uit de buurt van vocht, hitte, plaatsen waar de temperatuur relatief hoog is en warmtebronnen zoals ovens.
- Bedek de Slimme Stekker niet als deze aan staat.
- Leg nooit kussens of dekens op of tegen het apparaat.
- Dit kan leiden tot persoonlijk letsel of schade aan het apparaat. Laad het apparaat alleen op met de door AyeWay B.V. geleverde lader.

## Personen en gebruik

- ▶ De Slimme Stekker is niet geschikt voor kinderen jonger dan 3 jaar.
- ▶ Houd de Slimme Stekker uit de buurt van kinderen jonger dan 3 jaar.
- ▶ Kinderen ouder dan 3 jaar en mensen met een lichamelijke of geestelijke handicap, of mensen die geen ervaring met of kennis over het apparaat hebben, mogen de Slimme Stekker niet gebruiken. Gebruik van het apparaat is alleen toegestaan als er een supervisor aanwezig is, die verantwoordelijk is voor de veiligheid van de gebruiker

## Ontvangst zending & inhoud verpakking

- ▶ Controleer of je pakket compleet is als je het ontvangt. Als er iets ontbreekt, neem dan contact met ons op (zie laatste pagina). Als de apparatuur beschadigd lijkt, dien dan onmiddellijk een klacht in bij de vervoerder en geef de leverancier een gedetailleerde beschrijving van de schade. Bewaar de beschadigde verpakking om je klacht te staven.

Denk je dat je iets mist? Neem dan contact op met onze:



**Email:**  
klantenservice@ayeway.nl



**Whatsapp:**  
0619190770



**Telefoon:**  
073 20 91 601



## Retourneren

- ▶ Wil je het product terugsturen omdat het niet werkt? Neem dan eerst contact met ons op via e-mail of via de telefoon. Wij zullen je helpen het probleem op te lossen.
- ▶ Wil je het product om een andere reden terugsturen? Zorg er dan voor dat het product geen gebruikssporen vertoont en in de originele verpakking wordt geretourneerd.

## Producteigenschappen en technische data

Specificaties	Details
Ingangsspanning:	100-240V
Uitgangsstroom:	16A
Reservemacht:	1W
Gewone belasting:	3500W
Behuizing:	ABS+PC vuurvast materiaal
Specificaties:	EU-stekker
Wifi type:	2.4GHZ 802.11b/g/n

## Recycling

Gooi het Instant print kindercamera aan het einde van de levensduur niet bij het gewone afval, maar lever het in bij een door de overheid aangewezen afvalverwerkingsbedrijf voor recycling. Het symbool geeft aan dat je dit product niet bij het gewone afval mag gooien.

## Garantie

- Wij geven 1 jaar garantie op onze producten. De klant moet een bewijs van aankoop kunnen tonen en de garantie moet binnen een periode van 1 jaar vanaf de aankoopdatum gelden. De garantie geldt niet voor:
  - voor schade veroorzaakt door onjuist gebruik
  - voor versleten onderdelen
  - Voor gebreken waarvan de klant op de hoogte was op het moment van aankoop
  - In geval van gebreken door eigen schuld van de klant
  - Voor schade aan derden.

## Disclaimer

- ▶ Wij hebben er alles aan gedaan om ervoor te zorgen dat de informatie in dit document volledig, nauwkeurig en actueel is. De fabrikant aanvaardt geen aansprakelijkheid voor de gevolgen van fouten buiten zijn schuld om. Bijvoorbeeld een fout door verkeerd gebruik van het product zoals eerder in deze handleiding vermeld. Hoewel we redelijke inspanningen hebben geleverd om dit document zo nauwkeurig en bruikbaar mogelijk te maken, geven we geen uitdrukkelijke of implicietegarantie voor de nauwkeurigheid of volledigheid van de betreffende informatie.
- ▶ Wijzigingen voorbehouden, specificaties kunnen zonder kennisgeving worden gewijzigd.

- ▶ Wij geloven in de kwaliteit van onze producten en streven naar de hoogste productveiligheid voor onze klanten. Onze producten zijn daarom CE gemarkeerd en hebben daarmee de strenge, Europese keuringen doorstaan. Dit product is dus veilig te gebruiken. Ben je niet tevreden met je aankoop? We zoeken graag samen naar een passende oplossing.



# Slimme Stekker



**Email:**  
[klantenservice@ayekids.nl](mailto:klantenservice@ayekids.nl)



**Telefoon:**  
073 20 91 601



**Whatsapp:**  
0619190770

AyeWay B.V.  
Postbus 47  
1906ZG LIMMEN

