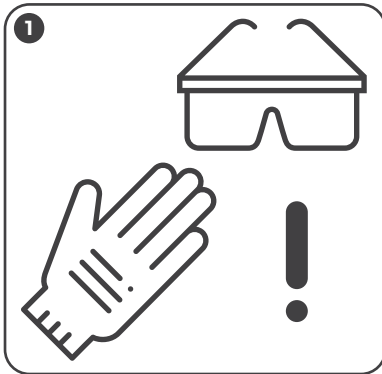




[mouseratstop.com](http://mouseratstop.com)




**NL** Muis & Rat STOP staalwol kan irritatie veroorzaken aan huid en ogen vanwege het schurende karakter. Gebruik beschermende middelen zoals veiligheidshandschoenen, veiligheidsbril en mondkapje.

**EN** Mouse & Rat STOP steel wool can cause skin and eye irritation due to its abrasive nature. Use protective equipment such as protective gloves, safety goggles and a mouthpiece.

**D** Maus & Ratte STOP Stahlwolle kann aufgrund ihrer abrasiven Natur Haut- und Augenreizungen verursachen. Verwenden Sie Schutzausrüstung wie Schutzhandschuhe, Schutzbrille und ein Mundstück.

**F** La laine d'acier Souris & Rat STOP peut provoquer une irritation de la peau et des yeux en raison de sa nature abrasive. Utilisez un équipement de protection tel que des gants de protection, des lunettes de sécurité et un embout buccal.




**NL** Bepaal de benodigde lengte. Muis & Rat STOP staalwol moet worden geknipt en niet gescheurd, omdat ernstige snijwonden kunnen optreden.

**EN** Determine the required length. Mouse & Rat STOP steel wool must be cut and not torn, because serious cuts may occur.

**D** Bestimmen Sie die gewünschte Länge. Maus & Ratte STOP Stahlwolle muss geschnitten und nicht zerrissen werden, weil ernsthafte Schnitte auftreten können.

**F** Déterminez la longueur requise. La laine d'acier Souris & Rat STOP doit être coupée et non déchirée, car de graves coupures peuvent survenir.



**NL** Druk de Muis & Rat STOP staalwol in de kier of naad om muizen, ratten en ander ongedierte buiten te houden.

**EN** Press the Mouse & Rat STOP steel wool into the crack or seam to keep mice, rats and other vermin out.

**D** Drücken Sie die Stahlwolle Maus & Ratte STOP in den Riss oder die Naht, um Mäuse, Ratten und anderes Ungeziefer fernzuhalten.

**F** Appuyez la laine d'acier Souris & Rat STOP dans la fissure ou la couture pour empêcher les souris, les rats et les autres vermines de pénétrer.