

STUDIO100

Studio 100 - Halfstraat 80 - 2627 Schelle - Belgium

© & ® Studio 100

studio100.com

NEDERLANDSTALIG PRODUCT

WAARSCHUWING!

Niet geschikt voor kinderen onder de drie jaar omwille van kleine onderdelen die ingeslikt of geïnhaald kunnen worden.



WAARSCHUWING!

Voor mensen die hier gevoelig aan zijn kan blootstelling aan de flitsende lichten van dit speelgoed epilepsie veroorzaken. Enkel te gebruiken onder toezicht van een volwassene. Gebruik de dansmat niet op een gladde ondergrond om uitglijden te vermijden. Gebruik geen scherpe voorwerpen die de dansmat kunnen beschadigen.

Bewaar deze verpakking, ze bevat nuttige informatie.

ATTENTION!

Ne convient pas aux enfants de moins de trois ans. Présence de petits éléments susceptibles d'être avalés ou inhalés.

ATTENTION!

Ce jouet produit des flashes pouvant déclencher des crises d'épilepsie auprès des personnes sensibles. N'utilisez ce produit que sous la surveillance d'un adulte. Ne mettez pas le tapis sur un surface lisse afin d'éviter de glisser. Tenir éloigné d'objets tranchants qui peuvent endommager le tapis de danse. Conservez cet emballage, il contient des informations utiles.

BELANGRIJK!

Herlaad geen niet-oplaadbare batterijen.

- Oplaadbare batterijen dienen eerst verwijderd te worden uit het product vooraleer deze worden opgeladen.

- Oplaadbare batterijen dienen alleen te worden opgeladen onder toezicht van een volwassene.

- Gebruik nieuwe en oude batterijen niet door elkaar

- Gebruik geen alkaline, standaard (carbon-zink) of oplaadbare (nikkel-cadmium) batterijen door elkaar.

- Plaats de batterijen in de juiste richting; zorg dat de + en - pool overeenstemmen.

- De uiteinden van de batterijen mogen niet in kortsluiting worden gezet.

- Lege batterijen dienen uit het product verwijderd te worden.

- Batterijen dienen altijd door een volwassene geplaatst en verwisseld te worden.

- Gooi uw batterijen niet weg met het huisvuil ! Denk aan het milieu.

- Gooi batterijen niet in het vuur en probeer de batterijen niet te openen.

IMPORTANT!

- Ne recharger pas des piles non rechargeables.

- Enlever les piles du jouet pour les recharger.

- Seul un adulte peut recharger les piles.

- Ne mélangez pas les piles neuves et usagées.

- Ne mélangez pas les piles alcalines, standard (carbon -zinc) et rechargeables (nickel-cadmium)

- Insérez les piles dans le bon sens en respectant la polarité (+/-)

- Ne mettez pas les piles en court-circuit.

- Retirez les piles usagées des jouet.

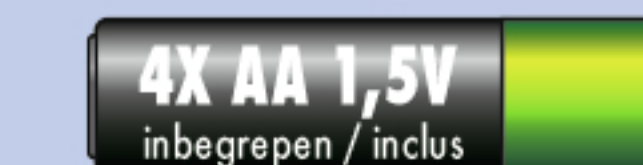
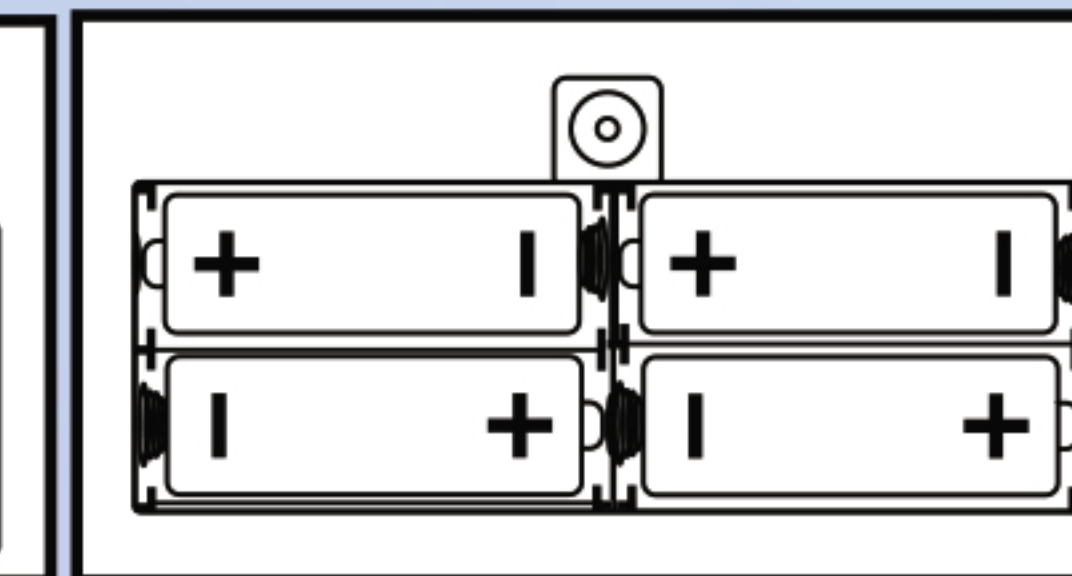
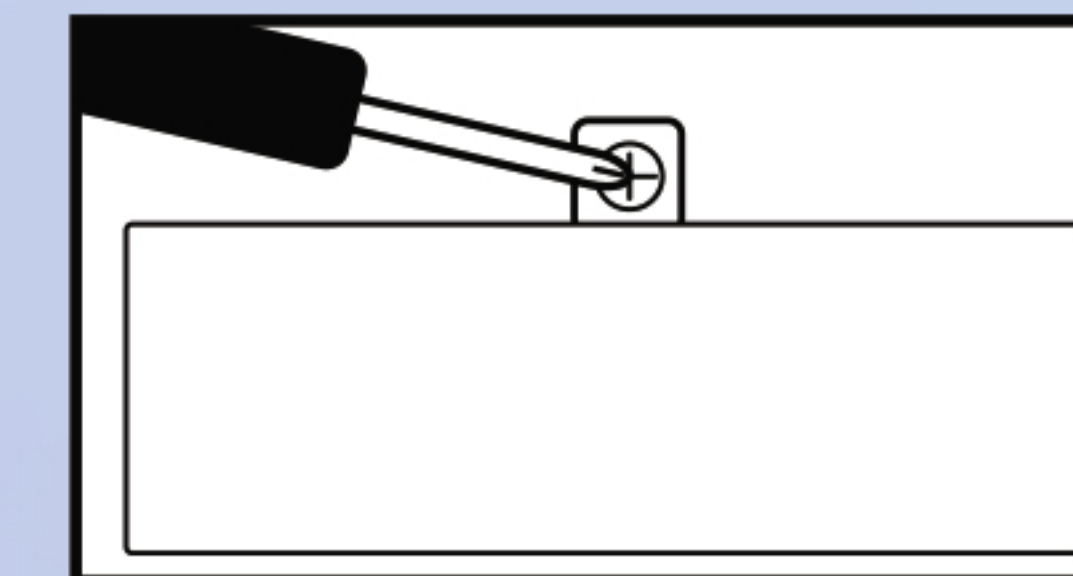
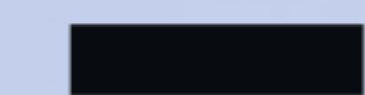
- Les piles doivent être placées ou remplacées par des adultes seulement.

- Ne jetez pas les piles à la poubelle, pensez à l'environnement.

- Ne jetez pas vos piles au feu et n'essayez pas de les ouvrir.



CE



Made in China



MEK3B2000380

PO-1005997

K3B2-2021-003205

Model: SLW 9726