

Gebruikershandleiding POGS “The Elephant” met kabel



POGS
Kids only headphones

POGS koptelefoons met kabel voor kinderen
“The Elephant”
On-ear koptelefoon

Inhoud

Inhoud	2
Welkom bij POGS	3
Wat zit er in de doos	4
Van start gaan	5
Afstandsbediening met microfoon	5
Stel je koptelefoon in	6
Deel muziek samen met POGLink	7
Onderhoud je POGS	8
Zorg voor onze planeet	9
Wat te doen bij problemen met je POGS?	10
Voor je veiligheid	11
Comformiteitsverklaring	12

Welkom bij POGS

Bedankt voor het kiezen van POGS. POGS koptelefoons zijn specifiek ontwikkeld voor kinderen zodat zij op een veilige en kwalitatief hoogwaardige manier van content kunnen genieten. Daarnaast probeert POGS de creativiteit bij kinderen te stimuleren. We raden je aan om even de tijd te nemen om door deze gebruikershandleiding heen te lezen zodat je het beste uit je POGS kan halen. Ook wensen we je veel plezier met je POGS koptelefoon en mocht je na het lezen van dit document nog vragen hebben, laat het ons even weten. We helpen je graag.

Contact

Voor vragen of contact met POGS, stuur een mail naar hallo@pogsheadphones.nl. We horen graag hoe we je kunnen helpen.

Om je makkelijker te kunnen helpen vragen wij je wel om je ordernummer bij te voegen aan je bericht. Je kan je ordernummer vinden in de bevestigingsemail die je na je aankoop hebt ontvangen.

Wat zit er in de doos?

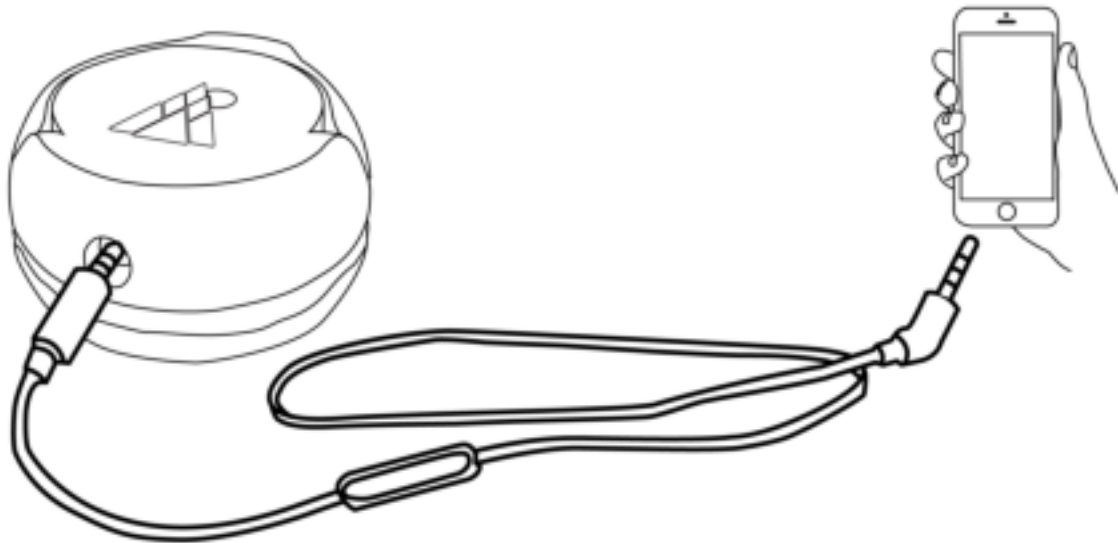
De doos bevat de volgende onderdelen:

- 1 x POGS koptelefoon met kabel
- 1 x QuickSafe kabel met een 3,5mm ronde plug om je POGS met een afspeelapparaat te verbinden
- 1 x POGLink kabel met een 3,5mm driehoekige plug om je POGS koptelefoon met een andere koptelefoon te verbinden



Van start gaan

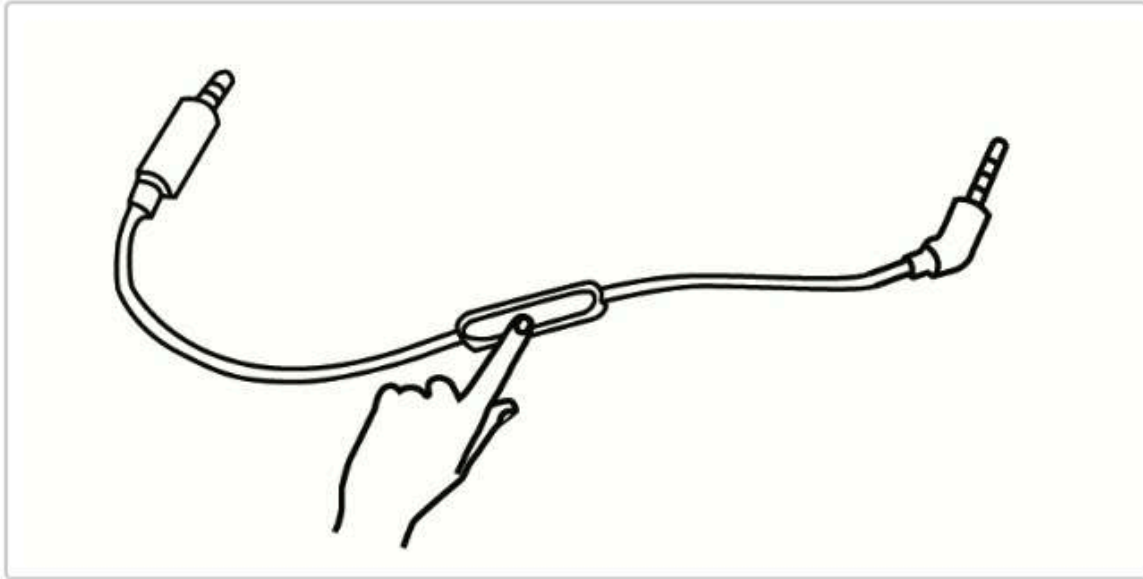
Het is eenvoudig om je POGS koptelefoon aan te sluiten voor gebruik. Verbind het uiteinde van de POGS QuickSafe kabel, de kabel met de ronde plug, aan de kant van de afstandsbediening met je koptelefoon. Dat doe je door de plug stevig in het ronde gat op de rechter oorschelp te drukken. Verbind de andere kant van de kabel met je afspeelapparaat (bijvoorbeeld je smartphone). Zie ook de afbeelding hieronder. Nu ben je klaar om je POGS koptelefoon te gebruiken.



Afstandsbediening met microfoon

We hebben een afstandsbediening in de QuickSafe kabel geïntegreerd. In de afstandsbediening zit ook een microfoon verwerkt.

Je kunt met de afstandsbediening de muziek pauzeren en weer afspelen. Door 1 keer te drukken op de afstandsbediening zal de muziek pauzeren. Druk nogmaals op de knop en de muziek zal weer verder spelen.



Als je POGS koptelefoon verbonden is met je mobiele telefoon en je ontvangt een inkomend gesprek dan kan je met een druk op de knop het gesprek opnemen. Door nog een keer te drukken kan je het gesprek beëindigen. Doordat de microfoon is geïntegreerd in de afstandsbediening kan je eenvoudig met je vrienden praten.

Als je POGS koptelefoon verbonden is met een smartphone die draait op een Android of een iOS besturingssysteem, dan kan je Google assistant of Siri activeren door meer dan 3 seconden op de knop van de afstandsbediening te drukken.

Stel je koptelefoon in

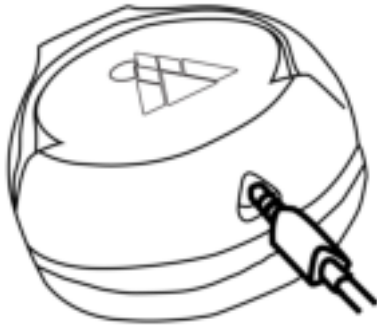
Maak je hoofdband op maat naar de vorm van je hoofd. Zo kun je comfortabel en optimaal genieten van je muziek.

De oorkussens moeten comfortabel op je oren zitten en de hoofdband rust boven op je hoofd.



Deel muziek met de POGLink kabel

Je kan content zoals muziek delen met andere POGS koptelefoon gebruikers. Om een verbinding met een andere POGS koptelefoons te maken, gebruik je de driehoekige POGLink kabel. Je steekt de plug van de driehoekige POGLink plug in de linker oorschelp van beide koptelefoons. Je kan nu samen naar dezelfde content luisteren.



1) Steek de driehoekige plug in de linker oorschelp van je POGS koptelefoon.

2) Steek het andere uiteinde van de POGLink kabel in de linker oorschelp van een andere POGS koptelefoon

Het onderhoud van je POGS

We raden aan dat jij je POGS headphones regelmatig schoonmaakt.

- Zet de koptelefoon uit verwijder alle kabels voor je begint met schoonmaken.
- Je kan stof en licht vuil het beste met een droog microvezel doekje schoonmaken.
- Moeilijker te verwijderen vuil kan je het beste verwijderen met een licht vochtig doekje.
- Daarna veeg je direct de vochtige oppervlaktes droog met een zacht droog doekje zonder druk te zetten.

Opmerking

Vloeistof kan de elektronica van je koptelefoon kapot maken.

- Zorg ervoor dat er geen vloeistof in je koptelefoon komt.
- Gebruik geen chemische of agressieve schoonmaakmiddelen.

Wij hebben POGS headphones ontwikkeld zodat je er lang plezier van kan hebben. Het kan echter gebeuren dat de kabels net te vaak verdraaid worden. In plaats van dat je je POGS koptelefoon moet vervangen, kan je de kabels vervangen en daarmee de levensduur van je POGS koptelefoon verlengen. Een vervangend setje is verkrijgbaar op www.pogshheadphones.nl.

Samen zorgen voor onze planeet

Bomen horen in de grond te staan en niet gebruikt te worden om producten van te maken.

Daarom dragen wij 10% van onze winst af aan het planten van nieuwe bomen. Als je POGS het einde van zijn levensduur bereikt heeft, zorg er dan voor dat ze op een goede manier verwerkt worden. POGS mogen niet in het huishoudelijke afval verwerkt worden maar dienen ingeleverd te worden op de inzamelpunten voor klein elektrisch afval die je in supermarkten en bouwmarkten kan vinden. Zo worden je POGS weer gerecycled en verminder je de impact op het milieu.



Heb je problemen met je POGS?

We vinden het vervelend te horen dat je problemen ondervindt met je POGS. Het volgende advies kan je helpen om het probleem op te lossen. Als je nog steeds geen goed antwoord vindt op je vraag, kan je op de website (www.pogsheadphones.nl) meer antwoorden vinden onder het kopje FAQ. Ook kan je altijd je vraag stellen aan ons via het emailadres hallo@pogsheadphones.nl, we helpen je graag.

Probleem	Mogelijke oorzaak	Oplossing
Ik hoor geen geluid in één of beide oorschelpen.	De kabel is niet goed verbonden.	Druk beide uiteinden van de kabel stevig in de oorschelp van de koptelefoon en in het afspeelapparaat om zeker te zijn dat de kabel goed is verbonden. Zorg dat de juiste kabel gebruikt wordt op de juiste manier (zie hierboven in de handleiding).
	Het volume staat te zacht.	Verhoog het volume op het afspeelapparaat.

Je veiligheid is belangrijk voor ons

WARNING

Bescherm je gehoor



Hoewel het volume van POGS koptelefoons gelimiteerd is tot 85 dB, worden kinderen aangeraden niet langer dan 2 uur een koptelefoon te gebruiken. Langer gebruik kan negatieve gevolgen hebben op het gehoor.

Let op je omgeving

Wanneer je een koptelefoon draagt, zal je veel minder omgevingsgeluiden horen. Draag in geen geval een koptelefoon als je goed op je omgeving moet letten voor je veiligheid.

CAUTION

- ⚠ Draag er zorg voor dat de koptelefoons niet nat worden, vochtig worden en bescherm ze tegen overmatige hitte (zoals in de zomer in de auto). Bescherm de koptelefoons ook tegen mechanische invloeden zoals schokken, druk en vallen.

Conformiteitsverklaring

POGS B.V. verklaart dat dit product is getest en geschikt bevonden volgens test standaard EN 60065:2014 + A11: 2017.

Belangrijk

De informatie in dit document kan zonder voorafgaande aankondiging worden gewijzigd. Aan de verstrekte informatie kunnen geen rechten worden ontleend.

Dit document, of delen ervan, mag/mogen niet gereproduceerd worden in welke vorm dan ook (elektronisch, mechanisch, fotokopie of opnames) zonder voorafgaande schriftelijke toestemming van POGS B.V.