



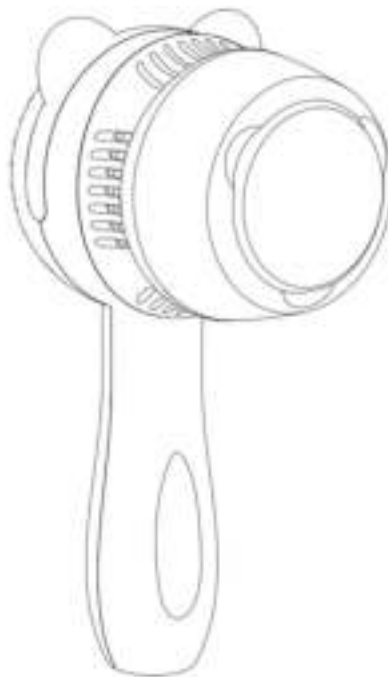
VULPES BEAUTYCARE

ELEKTRISCHE EELT VERWIJDERAAR

HANDLEIDING

INHOUD

1. Productbeschrijving & Functie	3
2. Producteigenschappen & Gebruiksaanwijzing	4
3. Product parameters	5
4. Voorzorgsmaatregelen & Instructies bij vervanging slijpkop	6
5. Veiligheidsinstructies & Opslag	7
6. Mededelingen & Garantie	8



Hartelijk bedankt voor je bestelling van de Vulpes Beautycare® Elektrische Eelt verwijderaar! Lees voor het gebruik van het apparaat, de handleiding goed door.

1. PRODUCTBESCHRIJVING & FUNCTIE

Dit product is een automatische oplaadbare eelt verwijderaar, die dode huid en eelt kan verwijderen. Het apparaat is voorzien van een automatisch stof opvangsysteem, hoge snelheid centrifugale rotatie en absorbeert automatisch huidschilfers.

Funcities

1. Automatische vacuümfunctie om de lichaamsproductie van klein huidvuil te verminderen.
2. Ontwerp met één knop.
3. Drie aanpassingsniveaus, 360 graden horizontale rotatie, geschikt voor verschillende soorten huid.

2. PRODUCTEIGENSCHAPPEN

- 1000mAh lithium batterij.
- Automatische vacuüm zuigfunctie, waardoor loskomend eelt meteen wordt opgezogen en het niet op de grond zal vallen.
- USB-Oplaadbaar.
- Een-knop switch met de werkingsindicator. (Oplaad indicator) Lage en hoge snelheid kunnen gemakkelijk worden ingesteld via de knop.
- 360 graden cirkelvormige horizontale roterende slijpkop, verwijderbare en wasbare slijpkop die gemakkelijk uit te spoelen is.

AAN zetten:

Druk 1.5 seconde op de knop, het groene licht gaat nu langzaam flitsen en de eelt verwijderaar begint te werken.

Snelheid regulatie:

Klik kort op de knop, het apparaat zal draaien tussen lage en hoge snelheid en super hoge snelheid met stand 1, 2 & 3.

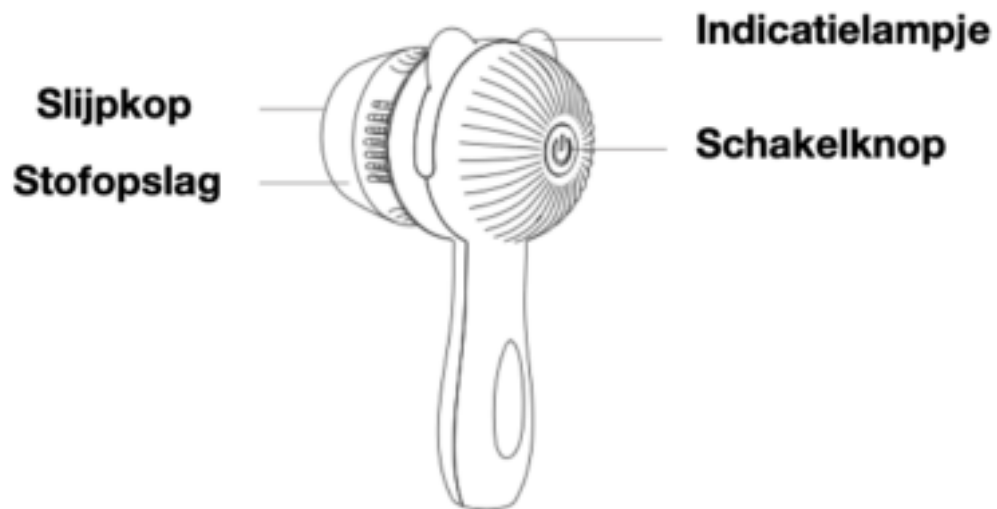
UIT zetten:

Druk voor 1.5 seconde op de aan/uit knop wanneer het apparaat aanstaat, het licht gaat uit en de eelt verwijderaar stopt met werken.

Opladen:

Het rode licht brand tijdens het opladen van de eelt verwijderaar. Wanneer het apparaat vol is, dan gaat het groene lampje branden. Het apparaat maakt minder dan 70db geluid.

3. PRODUCTPARAMETERS



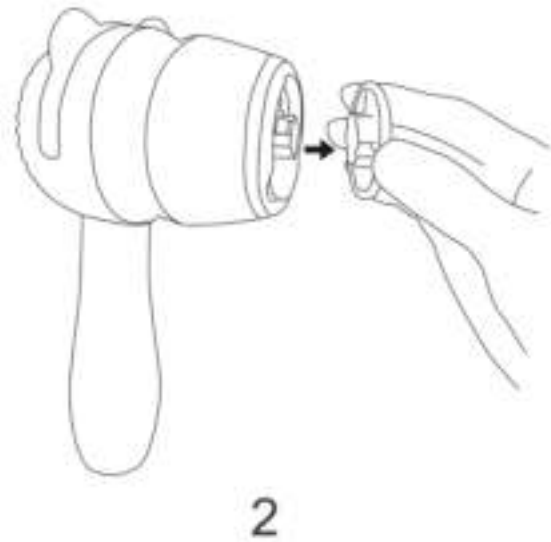
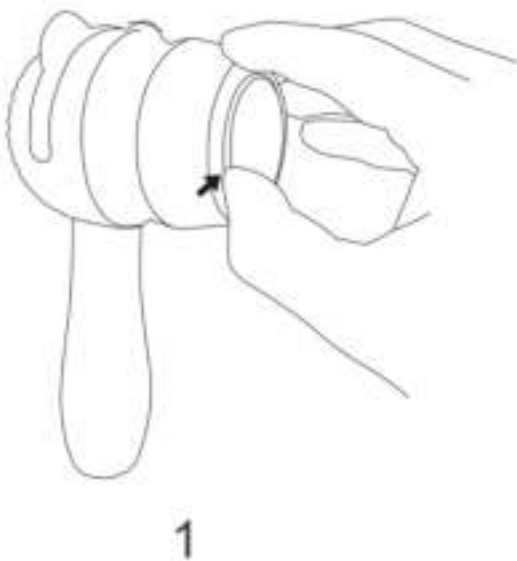
- Product naam: Elektrische eelt verwijderaar
- Afmetingen: 161x92x68mm
- Product materiaal: PC + Siliconen
- Netto gewicht: 166 gram
- Voltage: 3.7V
- Batterijcapaciteit: 1000mAh
- Oplaadtijd: 120m

4. VOORZORGSMAATREGELEN

In de ingeschakelde toestand raakt de slijpkop het te polijsten onderdeel van de voet aan en drukt deze langzaam naar beneden. De neerwaartse druk is voornamelijk gebaseerd op de huid zonder ongemak en pijn. Zodra de huid ongemakkelijk aan gaat voelen of pijn doet, pas je de versnelling aan!

Na gebruik op tijd opladen. Als het vermogen van de batterij lange tijd niet voldoende is, zullen de prestaties van de lithium batterij achteruitgaan.

Reinig de eelt verwijderaar regelmatig. De ophoping van stof heeft invloed op het zuigeffect. De machine heeft geen waterdichte functie, dus gebruik hem niet in de badkamer en in de omgeving waar het gemakkelijk met water in aanraking kan komen.



1. Breng je vinger naar het gat aan de rand van de slijpsteen, draai omhoog om de slijpkop te verwijderen.

2. Lijn de vervangen slijpkop uit en druk naar beneden om de kopafdekking van de stofopslag schoon te maken, wanneer je de slijpkop moet verwijderen, draai dan de kopafdekking van de stofopslag in de richting van het schematische diagram, Verwijder het katoenfilter & reinig de kopafdekking, plaats deze na het reinigen terug en vergrendel het hoofddeksel in de tegenovergestelde richting. Installeer nu de slijpkop.

5. VEILIGHEIDSINSTRUCTIES & OPSLAG

- Zorg voor het gebruik, dat de batterij voldoende opgeladen is en zorg dat de vijlschijf schoon is.
- Niet wassen in water

In de volgende gevallen is het product niet aan te raden om te gebruiken:

- Wanneer je een huidziekte hebt
- Wanneer je als vrouw zwanger bent
- Niet geschikt voor kleine kinderen
- Niet geschikt voor geïnfecteerde patiënten
- Niet geschikt voor mensen met een verminderde huidperceptie
- Niet geschikt voor mensen die last hebben van een zware griep of koorts
- Niet gebruiken wanneer het apparaat niet werkt zoals het hoort
- Bewaar het product niet op een plaats waar het aan licht wordt blootgesteld, maar op een geventileerde, donkere en droge plaats.

OPSLAG

Opslagtemperatuur: -20 ~ 70 graden celsius

Werkingstemperatuur: 0 ~ 40 graden celsius

6. MEDEDELING & GARANTIE

Dit product heeft een machine-naar-rotatiefunctie en is niet geschikt voor mensen met een verstandelijke beperking, vermindert gedragsbewustzijn, of problemen met psychische en zintuiglijke vermogens, tenzij een voogd toezicht en begeleiding geeft.

Wanneer er water het binnenste van het product binnendringt, moet de stroom onmiddellijk worden uitgeschakeld en moet het product voor reparatie naar de fabrikant. Gebruik dit product niet in de buurt van ontvlambare of explosie gevaarlijke materialen, anders kan dit brand of een explosie veroorzaken. Wanneer het product is aangesloten op een stroombron, laat het dan niet onbeheerd achter en trek de oplader er op tijd uit, als deze vol is.

GARANTIE

Bedankt voor je bestelling van de Vulpes BeautyCare® Elektrische eelt verwijderaar.

Hopelijk ervaar je zometeen veel gemak van ons product. Wanneer je niet tevreden bent over ons product, kun je hem tot 30 dagen na je aankoop, kosteloos aan ons retour sturen!

Mocht het apparaat niet werken of wanneer je een andere vraag aan ons hebt, neem dan gerust contact met ons op via: +31 85 004 1705 of stuur een mailtje naar vulpesshipment@gmail.com wij kijken dan graag samen met jou naar een gepaste oplossing of alternatief.