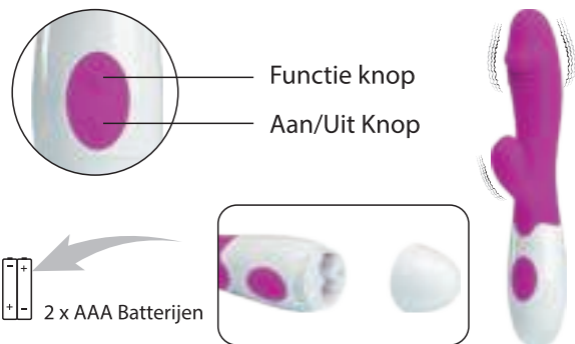


# Handleiding

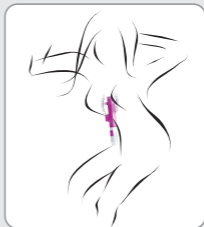
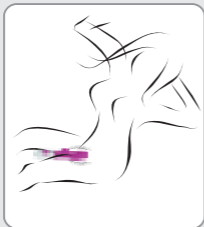
## Tarzan Vibrator

We verzoeken u om de gebruikershandleiding goed door te nemen voordat u het product in gebruik neemt. Om een goede werking te garanderen dient het product altijd in goede staat te zijn. Indien het product beschadigd is, adviseren we om deze niet meer te gebruiken.



## Instructies

### Toepassingsmogelijkheden van het product



## Productinformatie

Materiaal	Siliconen/ABS	Contact materiaal	Siliconen
Lengte	195mm	Standen	30
Diameter	32mm	Geruik	Manueel
Gewicht	107g	Batterijen	2 x AAA

## Gebruik

- Schroef het klepje met de hand los aan de onderzijde waar de batterijen in moeten. Plaats vervolgens de batterijen volgens hun polariteit (+/-). Schroef het klepje daarna weer vast.
- Houd de 'Aan/Uit' knop ingedrukt zodat het LED lampje aan gaat. Indien dit het geval is, staat het apparaat aan in zijn eerste vibratiestand.
- Schakel vervolgens met de 'Functie' knop de gewenste vibratiestand in.
- Wanneer u het apparaat uit wilt schakelen na gebruik dient u de 'Aan/Uit' knop in te houden waarna het LED lampje uitgaat en het apparaat uitgeschakeld is.
- Indien u het gevoel hebt dat de vibraties zwakker worden, dienen de batterijen vervangen te worden gezien deze dan bijna leeg raken.

## Let op

### Opmerkingen

Dit apparaat is enkel voor persoonlijk gebruik en het is af te raden om hetzelfde apparaat door meerdere personen te laten gebruiken. Zorg voor een goede reiniging zowel vòòr als na gebruik. Houd het apparaat veilig door deze niet in contact te laten komen met olie of andere chemische stoffen die schadelijk kunnen zijn. Uit hygiënische overwegingen raden we altijd aan om een condoom te gebruiken. Daarnaast adviseren we om voldoende glijmiddel te gebruiken op waterbasis om de penetratie te versoepelen zodat er geen irritaties kan optreden voor uw huid. Berg het apparaat op in een koele omgeving en zorg dat er geen vocht bij kan. Luchtvochtige omgevingen kunnen daardoor het beste vermeden worden zoals een badkamer. Houdt het apparaat buiten bereik van kinderen. Indien u enige irritaties ondervindt tijdens of na gebruik van het apparaat, dient u het gebruik te staken. Mochten deze irritaties na enkele dagen nog steeds aanwezig te zijn, raadpleeg dan uw arts. Het apparaat is enkel geschikt voor gebruikers boven de 18 jaren. Minderjarigen, zwangere vrouwen, mensen met acute ziektes/infecties/koorts/ernstig lichamelijk letsel/kwaadaardige tumoren/gebruik van medisch apparatuur zowel intern als extern/hoge bloeddruk/hartritme storingen/letsel aan centrale zenuwstelsel en andere kwaadaardige diagnoses mogen het apparaat **NIET** gebruiken. Gebruik van het apparaat mag niet gelijktijdig plaatsvinden met andere belangrijke bezigheden zoals het besturen van voertuigen of tijdens het uitvoeren van werkzaamheden. Gebruik het apparaat ook niet in bijzijn van andere actieve elektronische apparatuur. Pas niet zomaar de spanning aan van het apparaat door de voeding aan te passen of externe elektronische accessoires op aan te sluiten. Wanneer u bepaalde defecten aantreft tijdens gebruik, dient u het gebruik onmiddellijk te staken en het apparaat niet meer in gebruik te nemen. Neem dan contact op met de verkopende partij om vervolgens de instructies op te volgen.

### Probleemoplossing

Indien het apparaat niet (meer) geactiveerd kan worden, dient u de volgende stappen te doorlopen. Controleer of de batterijen goed zijn geplaatst met de juiste polariteitseisen (+/-). Vervang de batterijen gezien deze niet meer voldoende spanning levert. Zorg dat het klepje goed en strak aangedraaid is.

### Reiniging en onderhoud

Het apparaat kan vòòr gebruik worden gereinigd met kraanwater en zeep. Neem in acht dat het product eerst gedroogd moet worden voor gebruik. Na gebruik dient men het apparaat te desinfecteren met speciale toycleaners of andere desinfecterende middelen waar alcohol, benzine of aceton **GEËEN** bestanddeel van vormt. Gebruik het apparaat niet tijdens het reinigingsproces. Zorg tijdens het reinigingsproces dat er geen vloeistoffen binnen het apparaat kan geraken en daarmee interne componenten kunnen beschadigen. Berg het apparaat op in een droge omgeving en houdt het apparaat buiten stoffige omgevingen en hoge temperaturen. Direct zonlicht dient vermeden te worden tijdens opbergen. Het apparaat bevat minimale hoeveelheden aan oliën en we adviseren om tijdens het opbergen van het product, deze in een luchtdicht polyzakje te plaatsen. Dit zal de levensduur van het apparaat significant bevorderen. Mocht u na langdurig gebruik enig zichtbare schade opmerken, staak het gebruik van het apparaat en neem contact op met de verkopende partij.

### Verklaring

Wanneer u gebruik maakt van het apparaat dient u deze handleiding, met de hierin genoemde voorwaarden, in acht te moeten nemen. Het apparaat kan in de toekomst voorzien worden van bepaalde aanpassingen zonder dat de gebruiker hiervan op de hoogte is.

### Verwijdering

Het apparaat dient bij beëindiging van gebruik gestort te moeten worden op de daarvoor bestemde locatie in lijn met lokale wetgeving. Raadpleeg uw lokale database voor een locatie bij u in de omgeving om het apparaat te deponeren.

### After-sales

Indien u opmerkingen heeft over het apparaat, of over bepaalde kwaliteitstoepassingen, kunt u deze aangeven bij de verkopende partij of leverancier. Het apparaat komt niet in aanmerking voor retour wanneer deze uit de verpakking is gehaald en gebruikt gezien het apparaat naar de strengste hygiëne eisen is gefabriceerd. Tevens is het uit elkaar halen van de componenten, of andere abusievelijke toepassingen, een geldig reden om van retour af te zien door de verkopende partij.

### Opslag

Berg het apparaat op in een koele omgeving vrij van stof en vocht. Vermijd direct zonlicht tijdens het opbergen.