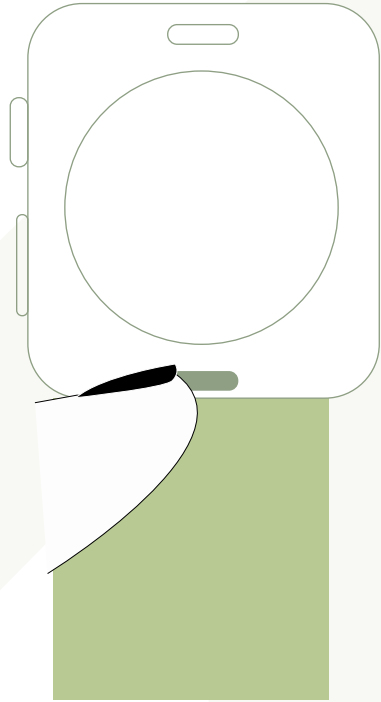



# HET BEVESTIGEN VAN JOUW SMARTWATCHBAND



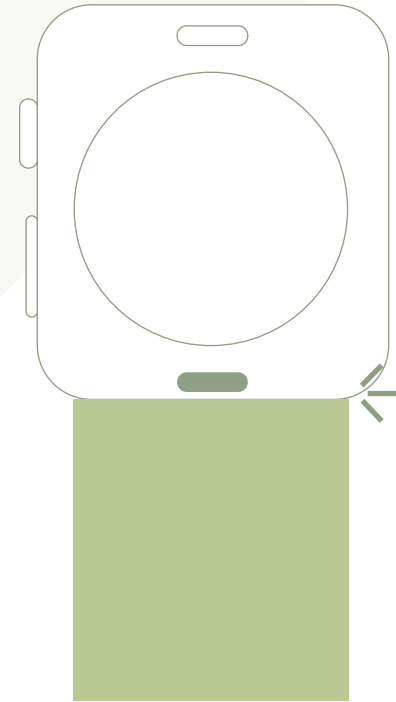
**1**

**Druk de knop op de achterzijde van de Apple Watch in en schuif de oude band eruit**



**2**

**Schuif de nieuwe band op dezelfde manier weer in de Apple watch**



**3**

**Wacht tot je een klink hoort en je nieuwe band is bevestigd**