

# AREBOS

## Warmteband



Volg alle veiligheidsmaatregelen in deze gebruikershandleiding om een veilig gebruik te garanderen.



Bedankt voor uw vertrouwen in

<b>1 Inleidende en veiligheidsinstructies.....</b>	<b>3</b>
1.1 Inleiding.....	3
1.2 Uitleg van de symbolen .....	3
1.3 Veiligheidsinstructies .....	4
1.4 Beoogd gebruik.....	7
<b>2 Leveringsomvang / afzonderlijke</b>	
<b>onderdelen .....</b>	<b>8</b>
<b>3 Gebruiksaanwijzing .....</b>	<b>9</b>
<b>4 De warmteband gebruiken .....</b>	<b>10</b>
4.1 Wijze van toepassing.....	10
4.2 Na gebruik .....	10
<b>5 Reiniging en onderhoud .....</b>	<b>11</b>
<b>6 Opslag .....</b>	<b>12</b>
<b>7 Specificaties.....</b>	<b>12</b>
<b>8 Milieuvriendelijke verwijdering .....</b>	<b>13</b>
8.1 Verwijdering en verpakking.....	13
8.2 Verwijdering van oude apparatuur .....	13
<b>EU-conformiteitsverklaring .....</b>	<b>14</b>

Bedankt voor de aankoop van ons product. Lees de gebruiksaanwijzing zorgvuldig door voordat u het product voor de eerste keer gebruikt. Als u het product aan derden overlaat, moeten deze gebruiksaanwijzingen ook worden overhandigd. Bewaar de handleiding voor toekomstig gebruik. De tekeningen in deze handleiding komen mogelijk niet overeen met de fysieke objecten. Raadpleeg de fysieke objecten.

# 1 Inleidende en veiligheidsinstructies

## 1.1 Inleiding

- Deze handleiding is bedoeld om u vertrouwd te maken met de installatie, het gebruik en het onderhoud van het product. Om het apparaat veilig en correct te installeren, leest u de handleiding **voordat** u begint.

## 1.2 Uitleg van de symbolen



**Waarschuwing!** Lees de veiligheidsinstructies zorgvuldig door. Het niet volgen van veiligheidsmaatregelen kan leiden tot ernstig letsel of schade. Bewaar de gebruiksaanwijzing op een veilige plaats.




**Tot op de hoogte!** Koppel het netsnoer los.




**Waarschuwing!** Risico op elektrische spanning!



Wees voorzichtig bij het gebruik van dit item!

 **WAARSCHUWING!** Dit signaalsymbool/woord verwijst naar een gevaar met een gemiddelde mate van risico dat, indien niet vermeden, kan leiden tot de dood of ernstig letsel.

 **VOORZICHTIGHEID!** Dit signaalsymbool/woord verwijst naar een gevaar met een lage mate van risico dat, indien niet vermeden, kan leiden tot een klein of matig letsel.

**Tip!** Dit signaalsymbool/woord waarschuwt voor mogelijke materiële schade.



Lees de gebruiksaanwijzing



Steek geen pinnen in

Niet kreuken





Niet te gebruiken door zeer jonge kinderen (0-3) jaar



Niet bleken



Niet in de droger



Niet strijken



Niet chemisch reinigen



Maximale wastemperatuur 40°C, mild proces



Dit product **mag niet** bij het huishoudelijk afval worden weggegooid!



Door middel van een CE-markering kan worden erkend dat een product voldoet aan de wettelijke eisen van de Europese wettelijke normen en daarom binnen de Europese Gemeenschap mag worden verhandeld.





Dit product is getest en gecertificeerd door TÜV Süd. Het symbool "GS" staat voor geteste veiligheid. Producten gemarkeerd met dit symbool voldoen aan de eisen van de Product Safety Act (ProdSG).

### 1.3 Veiligheidsinstructies

- Uw veiligheid staat bij ons hoog in het vaandel. Zorg ervoor dat u deze handleiding hebt gelezen **voordat** u het apparaat probeert te installeren en te gebruiken. Als u niet zeker bent van de informatie in deze brochure, neem dan contact op met de dealer bij wie u uw apparaat

hebt gekocht.

-  **WAARSCHUWING!** Lees alle veiligheids- en gebruiksaanwijzingen. Het niet opvolgen van veiligheidsinformatie en -instructies kan leiden tot elektrische schokken, brand en/of ernstig letsel. Bewaar alle veiligheids- en gebruiksinstructies voor toekomstig gebruik.
- Gebruik het product NIET voordat u de gebruiksaanwijzing hebt gelezen.
- Zorg ervoor dat u de handleiding grondig hebt gelezen en de inhoud ervan begrijpt voordat u met de installatie begint.
- De instructies zijn in het belang van uw veiligheid.
-  **WAARSCHUWING! Verstikking!** Verpakkingsmateriaal is gevaarlijk voor kinderen. Laat kinderen nooit met verpakkingsmateriaal spelen.

### **WAARSCHUWING! Risico op elektrische schokken!**

Een defecte elektrische installatie of een te hoge netspanning kan leiden tot een elektrische schok.

- Sluit de elektrische warmteband alleen aan als de netspanning van het stopcontact overeenkomt met de specificatie op het typeplaatje van de besturingseenheid.
- Sluit dewarmteband alleen aan op een gemakkelijk toegankelijk stopcontact, zodat u het item snel van het lichtnet kunt loskoppelen in geval van een storing.
- Gebruik de elektrische warmteband niet als deze zichtbare schade heeft of als de kabels of stekkers defect zijn.
- Als een kabel van de besturingseenheid beschadigd is, moet de besturingseenheid worden vervangen door een origineel reserveonderdeel.
- Open de behuizing van de besturingseenheid niet, maar laat de reparatie over aan specialisten om gevaar te voorkomen. Neem hiervoor contact op met een gespecialiseerde werkplaats. Aansprakelijkheid en garantieclaims zijn uitgesloten in geval van onafhankelijk uitgevoerde reparaties, onjuiste verbinding of onjuiste bediening.
- Alleen onderdelen die overeenkomen met de oorspronkelijke apparaatgegevens mogen worden gebruikt voor reparaties. Deze elektrische warmteband bevat elektrische en mechanische onderdelen die essentieel zijn voor bescherming tegen bronnen van gevaar.
- De elektrische warmteband mag niet worden bediend met een externe timer of een afzonderlijke afstandsbediening.
- Haal nooit de stekker uit het stopcontact, grijp altijd naar de stekker.
- Houd de warmteband, stekkers en kabels uit de buurt van open vuur en hete oppervlakken.
- Buig de kabels niet en plaats ze niet over scherpe randen.
- Zorg ervoor dat kinderen geen voorwerpen in de warmteband stoppen.
- Als u de elektrische warmteband niet gebruikt, reinigt u deze of als er een storing optreedt, schakelt u altijd de warmteband uit en haalt u de stekker uit het stopcontact.

### **WAARSCHUWING! Risico voor kinderen en personen met verminderde fysieke, zintuiglijke of mentale vermogens (bv. gedeeltelijk gehandicapten, ouderen met verminderde lichamelijke en geestelijke vermogens) of gebrek aan ervaring en kennis (bv. oudere kinderen).**

- - deze elektrische warmteband kan worden gebruikt door kinderen vanaf acht jaar en personen met verminderde fysieke, zintuiglijke of mentale vermogens of gebrek aan ervaring en kennis, indien zij toezicht of instructie hebben gekregen over het veilige gebruik van het voorwerp en de betrokken gevaren begrijpen. Kinderen mogen niet met de warmteband spelen. Reiniging en onderhoud van de gebruiker mag niet worden uitgevoerd door kinderen, tenzij ze acht jaar of ouder zijn en onder toezicht staan.

- - Houd kinderen jonger dan acht jaar uit de buurt van de elektrische warmteband en het bedieningspaneel met zijn kabels.
- - Kinderen jonger dan drie jaar mogen deze elektrische warmtebanden niet gebruiken omdat ze niet kunnen reageren op oververhitting.
- - de elektrische warmteband mag niet worden gebruikt door mensen die ongevoelig zijn voor warmte en door andere kwetsbare mensen die niet in staat zijn om te reageren op oververhitting.
- - Laat het item niet onbeheerd achter tijdens het gebruik.
- - Laat kinderen niet met de verpakkingfolie spelen. Je kunt erin verstrikt raken en stikken tijdens het spelen.

 **VOORZICHTIGHEID! Letsel!**

Er is een risico op letsel door rondslingerende kabels.

- Leg de kabels zo dat ze geen struikelgevaar worden. Vermijd ook het gebruik van een verlengsnoer. Vooral na het wakker worden is er een verhoogd risico op struikelen door rondslingerende kabels.

 **VOORZICHTIGHEID! Risico op gezondheidsschade!**

Langdurig gebruik op het hoogste niveau kan huidirritatie of ongemak veroorzaken.

- Gebruik de elektrische warmteband altijd kort in het begin en niet op het hoogste niveau. Controleer uw huid voordat u de kracht en de duur van het gebruik verhoogt.
- Stop onmiddellijk met het gebruik van het item als u de warmte van de warmteband ongemakkelijk of pijnlijk vindt.
- Zorg ervoor dat je niet in slaap valt tijdens het gebruik. Als u erg moe wordt tijdens het gebruik, selecteert u om veiligheidsredenen instelling 1.

**Tot op de hoogte! Risico op schade!**

Onjuiste behandeling van de elektrische warmteband kan leiden tot schade aan het item .

- Schakelde warmteband niet in wanneer deze is opgevouwen of tegen elkaar is geduwd.
- Knijp of buig het item niet.
- Schakelde elektrische warmteband niet in als deze nog vochtig is, bijvoorbeeld na reiniging.
- Plaats geen grote of zware voorwerpen zoals koffers, wollen dekens en tassen op het item tijdens het gebruik.
- Plaats tijdens bedrijf geen warmtebronnen zoals een warmwaterkruik, verwarmingskussen of iets dergelijks op de warmteband.
- Zorg er voor elk gebruik op een verstelbaar bed of splitmatrassen voor dat de elektrische warmteriem of het netsnoer niet wordt samengeknepen of tegen elkaar wordt geduwd.
- Controleer voor elk gebruik of het item, het bedieningspaneel en het netsnoer geen tekenen van slijtage of beschadiging vertonen. Als dergelijke tekenen aanwezig zijn of als de warmteband onjuist is gebruikt, moet u deze laten controleren door een gespecialiseerde werkplaats voordat u deze opnieuw gebruikt. Neem in dit geval contact op met het serviceadres dat op de garantiekaart staat vermeld.
- Steek geen naalden of andere scherpe voorwerpen in het item .
- Bewaar de elektrische warmteband op een droge plaats.
- Het item mag niet nat worden gebruikt.

**Om het risico op persoonlijk letsel of materiële schade te verminderen, moeten belangrijke basisveiligheidsinstructies worden gevolgd, waaronder de volgende:**

- Lees de handleiding grondig door en bewaar deze voor toekomstig gebruik. Zorg ervoor dat u voor gebruik weet hoe de elektrische verwarmingspad werkt en hoe u deze moet gebruiken.

- Schakel altijd de voeding aan het stopcontact uit voordat u een stekker plaatst of verwijder. Verwijder door de stekker vast te pakken - trek niet aan het snoer.
- Schakel het apparaat uit en verwijder de stekker wanneer het item niet in gebruik is of voordat u het schoonmaakt.
- Gebruik het artikel altijd op een stopcontact met de spanning die op het ratinglabel is aangegeven.
- Gebruik alleen het controllertype (KS6) dat op het classificatielabel is aangegeven.
- Niet gebruiken als het vochtig of nat is.
- Deze elektrische warmteband is niet bedoeld voor medisch gebruik in ziekenhuizen.
- Niet gebruiken met een andere kachel.
- Zorg er bij gebruik voor dat het item en de netsnoeren niet zijn dichtgeknepen.
- Dit apparaat kan worden gebruikt door kinderen van 8 jaar en ouder en personen met verminderde fysieke, zintuiglijke of mentale vermogens, of gebrek aan ervaring en kennis, als ze toezicht of instructie hebben gekregen over het veilige gebruik van het apparaat en de gevaren begrijpen. Kinderen mogen niet met het apparaat spelen. Reiniging en onderhoud door de gebruiker mag niet zonder toezicht door kinderen worden uitgevoerd.
- Kinderen moeten onder toezicht staan om ervoor te zorgen dat ze niet met het apparaat spelen.
- Controleer de warmteband regelmatig om er zeker van te zijn dat er geen tekenen van slijtage of schade zijn. Als er schade/slijtage wordt geconstateerd, gebruik dan de warmteband niet en vraag advies aan een professional.
- Als de voedingskabel van dit apparaat beschadigd is, mag deze alleen worden vervangen door de fabrikant, zijn servicemedewerker of vergelijkbare gekwalificeerde personen om een gevaar te voorkomen.
- Het apparaat moet worden teruggestuurd naar de fabrikant of zijn vertegenwoordiger als de verbinding is verbroken.
- Het apparaat mag niet worden gebruikt door jonge kinderen ouder dan drie jaar, tenzij de bedieningsorganen vooraf zijn ingesteld door een ouder of voogd of het kind voldoende is geïnstrueerd over de veilige werking van de bedieningsorganen.
- Het apparaat mag niet worden gebruikt door mensen die ongevoelig zijn voor warmte en andere zeer kwetsbare personen die niet kunnen reageren op oververhitting.
- Kinderen jonger dan drie jaar mogen dit apparaat niet gebruiken omdat ze niet kunnen reageren op oververhitting.
- De schakelaar of besturingseenheid mag niet nat worden tijdens het wassen en tijdens het drogen moet de kabel zo worden geplaatst dat er geen water in de schakelaar of controller stroomt.
- Het apparaat mag niet worden gebruikt om dieren te verwarmen.

#### **1.4 Beoogd gebruik**

- De elektrische warmteband is uitsluitend ontworpen voor gebruik in particuliere huishoudens zoals beschreven in deze handleiding.
- Het is uitsluitend bedoeld voor privégebruik in droge binnenruimtes en is niet geschikt voor commercieel gebruik in ziekenhuizen, praktijken, enz.
- De elektrische warmteband is geen medisch hulpmiddel en is niet geschikt voor therapeutische doeleinden.
- Gebruik het item alleen zoals beschreven in deze gebruikershandleiding. Elk ander gebruik wordt als ongepast beschouwd en kan leiden tot materiële schade of zelfs persoonlijk letsel. De elektrische warmteband is geen kinderspeelgoed.
- De fabrikant of distributeur aanvaardt geen aansprakelijkheid voor schade veroorzaakt door

onjuist of oneigenlijk gebruik.

## 2 Leveringsomvang / afzonderlijke onderdelen


Controleer de elektrische warmteband en de leveringsomvang

### Tot op de hoogte! Risico op schade!

Als u de verpakking achteloos opent met een scherp mes of andere scherpe voorwerpen, kan de warmteband snel worden beschadigd.

- Wees heel voorzichtig bij het openen van de verpakking.


- Haal het artikel uit de verpakking en controleer of het of de afzonderlijke onderdelen beschadigd zijn. Als dit het geval is, gebruik het item dan niet.
- Neem contact op met onze klantenservice (zie hieronder voor contactgegevens).
- Controleer of de leveringsomvang compleet is
- Verwijder alle beschermende films.
- Verwijder het verpakkingsmateriaal.



Nee.	Benaming
1	Elektrische warmteband
2	Boomstam
3	Bedieningspaneel



### Bedieningspaneel met display



## 3 Gebruiksaanwijzing

- Sluit de controller aan op de warmteband (er is een stopcontact bevestigd aan de warmteband waarop de controller is aangesloten) en zorg ervoor dat deze volledig is aangesloten.
- Zorg ervoor dat er een voedingsconnector in de buurt is en dat het netsnoer zich niet in een positie bevindt waardoor mensen er tijdens gebruik over kunnen struikelen. Wanneer de controller op het lichtnet is aangesloten, moet deze gemakkelijk toegankelijk zijn voor de gebruiker.

## 4 De warmteband gebruiken



### 4.1 Wijze van toepassing

- **Houd de aan/uit-knop 3 seconden ingedrukt om te starten (3 pieptonen).** Zet de voorverwarmer 10 minuten voor gebruik op de hoogste kraanstand "6"
- Wanneer het voor de eerste keer wordt gestart, is de temperatuurindicator 3. Druk op de temp-knop en de temperatuurtikpositie onder 1.2.3.4.5.6. Wanneer u het gebruikt, kiest u de juiste kraanpositie op basis van het gevoel van het menselijk lichaam, als u het lange tijd gaat gebruiken, stel het dan in op "1" tikpositie, wat de laagste positie is, om oververhitting te voorkomen, wat het ongemak van het menselijk lichaam kan veroorzaken.
- Deze controller is uitgerust met een afteltimer van 90 minuten die het aftellen start zodra uw warmte-instelling is geselecteerd en de elementen na 90 minuten uitschakelt .

### Tot op de hoogte!

- Als het display "P" is, controleer dan of de koppeling van het product stevig is aangesloten of niet en start het vervolgens opnieuw op. Als de fout niet kan worden opgelost, betekent dit dat de interne verbinding van het product problemen heeft en dat u contact moet opnemen met de klantenservice voor hulp.
- Als de indicator "E" is, betekent dit dat het product is beschadigd.
- **Als de temperatuur op de controller wordt weergegeven als "C", wat betekent dat de controller oververhit is, koppelt u het verwarmingskussen los van het lichtnet en wacht u tot de controller is afgekoeld, dan is het veilig om te gebruiken.**

### 4.2 Na gebruik

Wanneer de warmteband niet in gebruik is, zet u de regelaar in de uit-stand; Haal de stekker uit het stopcontact. Als de warmteband lange tijd niet is gepland om te worden gebruikt, bewaar het item dan op een koele en droge plaats.

Als u de warmteband niet meer wilt gebruiken, drukt u op de aan/uit-knop om het item uit te schakelen en de stekker uit het stopcontact te halen. Trek altijd aan de stekker, niet aan het netsnoer.

### **WAARSCHUWING! Risico op brandwonden!**

Langdurig gebruik op de hoogste stand kan brandwonden veroorzaken. Om brandwonden aan de huid te voorkomen, test u de temperatuur met de rug van uw hand (niet de palm van uw hand, omdat deze

minder gevoelig is dan andere delen van het lichaam) voor gebruik. Gebruik het verwarmingskussen niet direct op uw huid.

## 5 Reiniging en onderhoud

### **WAARSCHUWING! Risico op elektrische schokken!**

Vocht kan elektrische schokken veroorzaken.

- Haal het netsnoer uit het stopcontact voordat u het item schoonmaakt.
- Dompel het item of de kabel niet onder water.
- Stop het item niet in de wasmachine.

### **Tot op de hoogte! Risico op schade!**


Onjuiste behandeling van het elektrische apparaat kan leiden tot schade.

- De elektrische warmteband mag niet chemisch worden gereinigd, gestreken en gewikkeld.
- Verwijder de stekker uit het stopcontact en de stekker uit het stopcontact op het toestel voordat u het apparaat schoonmaakt.
- Noch de besturingseenheid, noch het netsnoer mag in contact komen met vocht, water of een andere vloeistof, anders bestaat er een risico op elektrische schokken. Bovendien mag het item zelf niet vochtig zijn tijdens gebruik. Gebruik het alleen als het droog is – nooit als het vochtig is!
- Wanneer u het niet gebruikt en de warmteband reinigt, koppelt u het los van het lichtnet.
- Koppel de controller(s) los van de warmteband.
- Dompel de controller(s) NIET onder in water en maak ze NIET nat.
- Reinig het oppervlak van het snoer met neutraal reinigingsmiddel als het snoer vuil is en veeg het droog met een zachte doek.
- Dompel de controller niet onder in water en maak hem helemaal niet nat.
- Maak het item niet chemisch schoon, omdat dit de verwarmingselementen kan beschadigen.
- Gebruik geen industriële oplosmiddelen zoals benzeen, kerosine of soortgelijke oplosmiddelen om het te reinigen.
- Wring de warmteband NIET uit
- NIET drogen met een wasdroger
- Strijk de warmteband NIET
- Droog het NIET in de zon.
- Steek het NIET in het lichtnet om het te drogen
- Gebruik GEEN apparaat zoals een haardroger om het te drogen
- Laat de warmteband op natuurlijke wijze drogen.
- Gebruik het item NIET als het vochtig of nat is.
- Probeer de warmteband niet te repareren als deze defect is - laat deze controleren door een gekwalificeerde persoon.
- Controleer het item regelmatig om er zeker van te zijn dat er geen tekenen van slijtage of schade zijn. Als er schade/slijtage wordt geconstateerd, gebruik het artikel dan niet en vraag advies aan een professional.
- Als het netsnoer of de controller beschadigd is, open ze dan niet en probeer ze niet te repareren, omdat ze onderhoud door een gekwalificeerde persoon vereisen.

## 6 Opslag

- Laat de warmteband afkoelen voordat je hem opvouwt!
- Leg geen zware voorwerpen op het item!
- Bewaar dewarmteband altijd op een koele, droge plaats waar deze beschermd is tegen andere warmtebronnen!
- Wanneer het niet in gebruik is, laat het dan afkoelen voordat u het vouwt, vouw het item voorzichtig op en plaats het terug in de verpakkingszak waar het is aangekomen.
- Zorg ervoor dat de warmteband droog is voordat je hem opvouwt en wegpakt. Het item moet in een geventileerde ruimte worden opgehangen om op natuurlijke wijze te drogen.
- Gebruik geen mottenwerende middelen.
- De isolatie van de warmteband wordt beschadigd als het item onder de zon wordt gedroogd, gestreken of mottenafstotend wordt gebruikt. Schade aan het isolatiemateriaal veroorzaakt veiligheidsproblemen.
- Vouw het item niet op door er tijdens het bewaren elementen op te plaatsen.
- De warmteband moet op een koele, droge plaats worden bewaard.

## 7 Specificaties

<b>Model</b>	<b>AR-HE-HK*</b>
AR-HE-HSBP210 / 4252023114301	
Lijnspanning	220-240 V ~ 50 Hz
Klas	II 
Macht	100 W

We behouden ons het recht voor om technische en visuele wijzigingen aan te brengen in het artikel tijdens productverbeteringen.

## 8 Milieuvriendelijke verwijdering

**⚠️ WAARSCHUWING! Verstikking!** Verpakkingsmateriaal is gevaarlijk voor kinderen. Laat kinderen nooit met verpakkingsmateriaal spelen.

### 8.1 Verwijdering en verpakking

- De verpakking van uw apparaat is gemaakt van materialen die nodig zijn om een effectieve bescherming tijdens het transport te garanderen. Deze materialen zijn volledig recyclebaar, waardoor de impact op het milieu wordt verminderd. Gooi de verpakking weg in een bak voor recyclebare materialen.

### 8.2 Verwijdering van oude apparatuur

- Oude apparaten moeten worden weggegooid in overeenstemming met de richtlijnen en voorschriften van lokale afvalverwijdering. Neem contact op met uw lokale administratie over het adres van het dichtstbijzijnde recyclingcentrum en lever uw apparaat daar af.



Het symbool van de doorgestreepte vuilnisbak op een elektrisch of elektronisch afval betekent dat het aan het einde van zijn levensduur niet met huishoudelijk afval mag worden weggegooid. Inzamelpunten voor afgedankte elektrische en elektronische apparatuur zijn beschikbaar in uw regio voor gratis retournering. U kunt de adressen verkrijgen van uw stad of lokale overheid. U kunt [www.arebos.de](http://www.arebos.de) meer te weten komen over andere retouropties die door ons zijn gemaakt op onze website.

De gescheiden inzameling van afgedankte elektrische en elektronische apparatuur is bedoeld om hergebruik, recycling of andere vormen van nuttige toepassing van afvalstoffen mogelijk te maken en de negatieve gevolgen van verwijdering voor het milieu en de menselijke gezondheid te voorkomen.

**Onze klantenservice nummer: Tel. +49 (0) 931 9080 3000**

**Fax: +49 (0) 931 4523 2799 / E-Mail: [info@arebos.de](mailto:info@arebos.de)**

Kantooradres: Canbolat Vertriebs GmbH • Gneisenaustraße 10-11 • 97074 Würzburg

**Het retouradres** is te vinden in de opdruk: <https://www.arebos.de/impressum/>

BTW-identificatienummer: DE 263752326

De rechtbank van inschrijving in het handelsregister is Würzburg, HRB 10082

AEEA-verord. Nee. DE 61617071

## EU-conformiteitsverklaring



Wij, de **Canbolat Vertriebsgesellschaft mbH**  
Gneisenaustraße 10-11  
97074 Würzburg  
Duitsland

verklaart onder eigen verantwoordelijkheid dat het volgende product:

Merk **AREBOS**

Product Warmteband

Productmodel AR-HE-HSBP210

Artikel 4252023114301

werd ontwikkeld, ontwikkeld 2014/30/EU  
en vervaardigd in 2014/35/EU  
overeenstemming 2011/65/EU / 2015/863/EU  
met de eisen van de  
**Europese richtlijnen:**

Het onderwerp van de hierboven beschreven verklaring komt overeen met de respectieve Europese Unie Harmonisatiewetgeving.

De beoordeling is gebaseerd op de **Geharmoniseerd** zoals hieronder toegepast  
**Normen:** EN 60335-2-17:2013/A1:2020  
EN 60335-1:2012/A2:2019  
NL 62233:2008  
EN 55014-1:2017/A11:2020  
NL 55014-2:2015  
NL 61000-3-2:2019  
EN 61000-3-3:2013/A1:2019

Andere gebruikte technische normen en specificaties: Verordening (EG) nr. 1907/2006

Plaats en datum van afgifte: Würzburg, 27,04,2023

Handtekening:

Dipl.-Inform. (Univ.) Korhan Canbolat, Algemeen Directeur

Als het apparaat zonder onze toestemming wordt gewijzigd, verliest deze conformiteitsverklaring zijn geldigheid.