



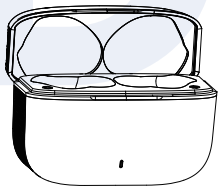
GEBRUIKSHANDLEIDING

DirectGoods Draadloze Oordopjes

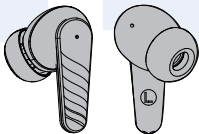


Gelieve de gebruikshandleiding aandachtig te lezen voor optimaal gebruiksgenot.

Inhoud verpakking



Oplaadkoffer × 1PC

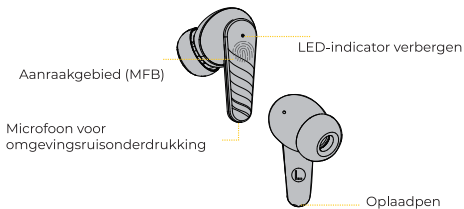
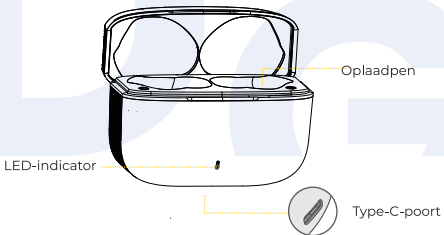


Oordopjes



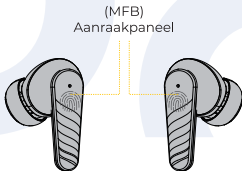
Type-C oplaadkabel × 1PC

Productoverzicht



Raak Besturingsdiagram JJW

(MFB-aanraakscherm) bevindt zich in het bovenste gedeelte van de handgreep van de oordopjes.



Oordopjes dragen

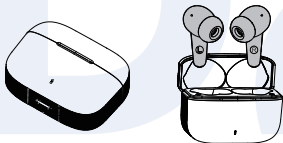
Opmerking: het linkeroordopje met de aanduiding L wordt in het linkeroor gedragen en het rechteroordopje met R wordt in het rechteroer gedragen.



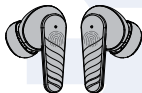
Inschakelen / uitschakelen

Schakel in

Automatisch: Open het oplaaddoosje en haal de oordopjes eruit om in te schakelen
Handmatig: Houd de MFB 2 seconden ingedrukt.



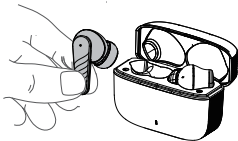
Open de klep en haal de oordopjes eruit om in te schakelen



Raak aan om in te schakelen

Uitschakelen

Auto: plaats beide oordopjes in uw oplaadetui, sluit het deksel.
Handmatig: houd de MFB 5 seconden ingedrukt.



Doe oordopjes in om uit te schakelen



Raak aan om uit te schakelen

Koppelen

1. Open de oplaadcassette en haal de oorbus eruit, de oordopjes worden automatisch gekoppeld, een van de oordopjes knippert blauw en rood, het andere oordopjeslampje gaat uit.
2. Activeer Bluetooth op het apparaat, schakel Bluetooth in, zoek naar de koppelingsnaam "T8 Earbuds" en klik erop.



Tips: volgend gebruik, open de oplaadcassette, oordopjes verbinden de telefoon automatisch.

Enkele modus

LED-indicator verbergen Plaats in de dubbele modus één oordopje in de oplaadcassette. Haal slechts één oordopje uit de oplaadcase en sluit deze aan. T8 Aanraakgebied (MFB) M 16:48



Bluetooth verloren

1. Schakel de Bluetooth van de mobiele telefoon uit, de oordopjes gaan naar de koppelingsmodus en kunnen met andere apparaten worden gekoppeld.
2. Als het verbindingsbereik wordt overschreden, gaan de oordopjes naar de back-verbindingsmodus. Geen verbinding binnen 5 minuten, de oordopjes worden uitgeschakeld

Opmerkingen voor signaaloverdrachtsafstand (zoals afgebeeld)



Resetten

Als uw oordopjes per ongeluk maar één oordopje laten werken of niet kunnen koppelen, reset u de oortelefoon.

1. Verwijder alle "T8 Earbuds" Bluetooth-records op de telefoon en schakel Bluetooth uit
2. Plaats de oordopjes in het oplaadetui en schakel ze vervolgens uit naar de koppelingsmodi, tik 5 keer tegelijkertijd op L & R MFB, hoor de promptstem "DU" om alle koppelingen te wissen.
3. Plaats de oordopjes in het oplaadetui.



Verwijder T8 Earbuds-records



Tik 5 keer op L&R tegelijkertijd




Plaats de oordopjes in het oplaadetui




Tik op Bediening

Linker oordopje



1 x Spel pauze
 Tik eenmaal op de MFB



1 x Beantwoord de oproep
 Tik eenmaal op de MFB




2 x Vorig nummer
 Dubbeltik op de linker MFB




2 x Oproep beëindigen/oproep weigeren
Dubbeltik op de MFB




3 x 0.08A Volume -
 Tik driemaal op de linker MFB



4 x Spelmodus
 Vier tik op de MFB




2 sec Stem assistent
 Houd de MFB 2 seconden ingedrukt


Tik op Bediening

Rechter oordopje




1 x Speel pauze
 Tik eenmaal op de MFB




1 x Beantwoord de oproep
 Tik eenmaal op de MFB



2 x Volgende nummer
 Dubbeltik op de rechter MFB




2 x Oproep beëindigen/oproep weigeren
 Dubbeltik op de MFB




3 x Volume -
 Tik driemaal op de rechter MFB



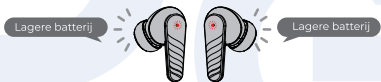
4 x Spelmodus
 Vier tik op de MFB



2 sec Stem assistent
 Houd de MFB 2 seconden ingedrukt

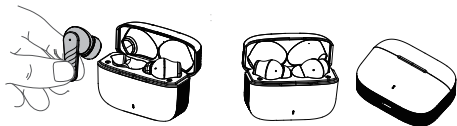
Oordopjes bijna leeg alarm

Wanneer de batterij bijna leeg is, knippert elke minuut de gesproken herinnering "Lagere"



Laad je oordopjes op

Plaats je oordopjes in het oplaadetui en sluit het deksel, de oordopjes worden



Productparameter

Oordopjes (elk)

Modelnaam	: T8
Bluetooth-versie	: V5.3
Spreker	: Φ 10 mm
Bluetooth-bereik	: 10m/ 33f t (zonder obstakels)
Technologie	: HSP/ HFP/ A2DP/ AVRCP
Frequentiebereik	: 20Hz~20KHz
Gewicht	: 3,5 g
Maat	: 33*18*19mm
Laadtijd	: 0.5H
Batterij capaciteit	: 40 mAh
Speel muziektijd	: 6 uur
Invoer	: Gelijkstroom 5V = 0.08A

Oplaadkoffer

Gewicht	: 33g
Maat	: 62*46*26mm
Laadtijd	: 2 uur
Batterijcapaciteit	: 400 mAh
Input	: Gelijkstroom 5V

Bluetooth verloren

1. Schakel de Bluetooth van de mobiele telefoon uit, de oordopjes gaan naar de koppelingsmodus en kunnen met andere apparaten worden gekoppeld.
2. Als het verbindingbereik wordt overschreden, gaan de oordopjes naar de back-verbindingsmodus. Geen verbinding binnen 5 minuten, de oordopjes worden uitgeschakeld

Oordopjes Waarschuwing

1. Plaats het product niet in een omgeving waar de temperatuur te laag is (boven 45°C of onder 0°C).
2. Demonteer of repareer de oordopjes onder geen enkele omstandigheid, stuur het product indien nodig naar de verkoper voor reparatie.
3. Gooi de oordopjes niet en laat ze niet vallen om schade te voorkomen.
4. De oordopjes en de BT-apparaten worden verwijderd als de afstand tussen beide meer dan 10 meter is.
5. Houd het apparaat en de accessoires uit de buurt van kinderen en huisdieren.
6. Doe de oordopjes niet in de wasmachine.

Batterijwaarschuwing

1. De batterij in het product kan bij verkeerd gebruik brand veroorzaken of risico op chemische verbranding.
2. Gelieve op te laden met een oplader met nominale spanning.
3. Bij het weggooien van de batterij moet de lokale wetgeving worden nageleefd. Recycle de batterij indien mogelijk. Gooi het niet weg bij het huisvuil, want het kan een explosie veroorzaken.
4. Het is gebruikers niet toegestaan de batterij in het product te verwijderen of te vervangen, behalve als er een bepaling in de gebruikershandleiding staat. Het is zeer gevaarlijk om dit te doen, het kan schade aan het product veroorzaken.

Let op!

1. Buiten gebruik van kinderen houden.
2. Het product kan niet worden gebruikt door mensen die niet weten hoe draadloze oordopjes werken.
3. Het product niet blootstellen aan extremen temperaturen en veel vocht.



Mochten er nog vragen zijn, dan kunnen deze altijd gesteld worden via “bestellingen” in uw account of per e-mail: klantenservice@directgoods.nl. Wij streven ernaar om binnen 24 uur contact met u op te nemen.

Inwealth BV.
Trompstraat 35
1271SX Huizen

