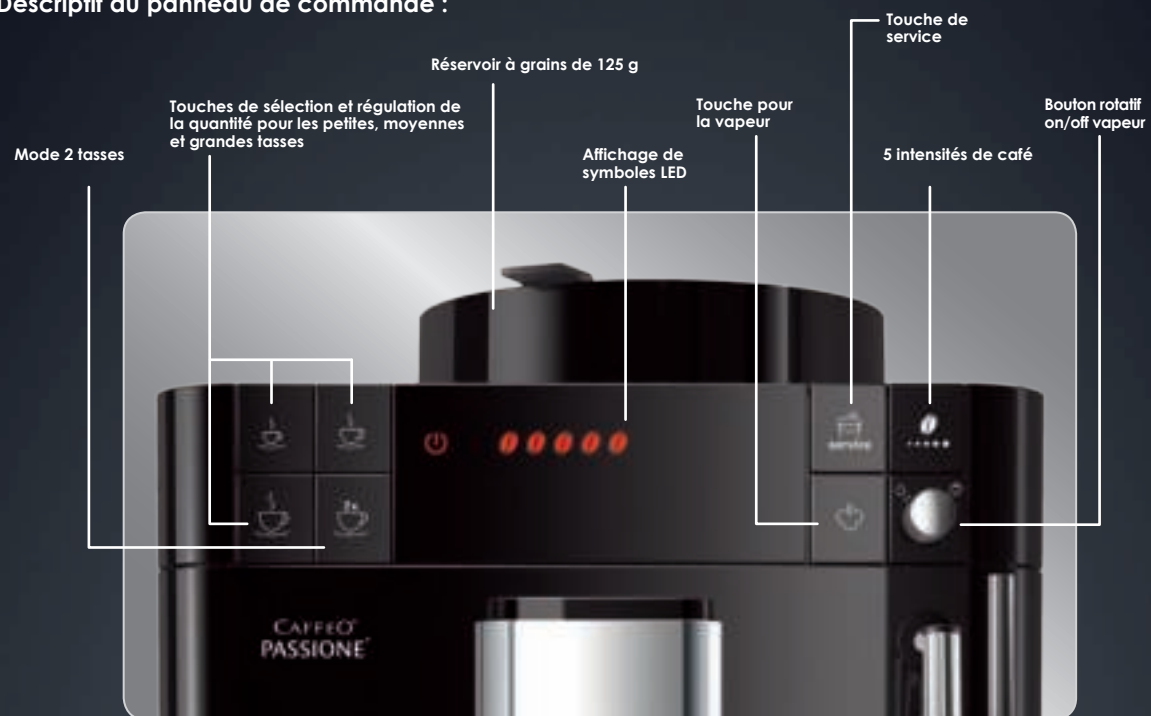




**Descriptif du panneau de commande :**



**Autres caractéristiques :**

- 5 intensités de café (y compris « ultra léger – sans pré-infusion »)
- 5 réglages possibles du moulin conique en acier
- Choix possible entre mousse de lait et lait chaud
- Possibilité de préparer séparément de l'eau chaude (p. ex. pour le thé)
- Réservoir d'eau amovible avec capacité de 1,2 l et détection automatique du niveau d'eau
- 1.450 watts
- Dimensions (l x h x p) 253 x 390 x 380 mm
- Comprend un pack de bienvenue : pastille de nettoyage, nettoyant pour système de préparation du lait, détartrant liquide et cartouche filtrante



| Nom du produit                | Modèle    | EAN 40.06508. |
|-------------------------------|-----------|---------------|
| Caffeo® Passione® argent/noir | F53/0-101 | 21023.7       |
| Caffeo® Passione® noir        | F53/0-102 | 21022.0       |

Melitta®, le secret d'un grand café



# CAFFEO® PASSIONE®



Melitta®, le secret d'un grand café

PREMIUM

COMFORT

STANDARD

# CAFFEO® PASSIONE®

## Un café fraîchement moulu d'une qualité inégalable

Élégante grâce à ses coins arrondis, cette machine à espresso automatique dispose de boutons de commande éclairés pratiques. Elle possède surtout la fonction „Best Aroma System“, pour répondre aux attentes des amateurs de café. Ce système innovant permet de transporter la quantité de grains de café sélectionnée fraîchement moulue vers la chambre d'extraction, et ainsi de garantir le déploiement de toute la saveur du café. Caffeo® Passione® permet de préparer 3 recettes de cafés classiques sur pression d'un bouton; et aussi de nombreuses spécialités avec du lait grâce au système Auto-Cappuccinatore.

Fortement recommandée pour les amateurs de spécialités de café.

### Points forts:



#### Best Aroma System

Avec la fonction « Du grain à la tasse », seule la quantité de grains requise est moulue puis traitée directement dans la chambre d'extraction à chaque café. Le joint spécial sur le couvercle **Aromasafe®** garantit un café frais, tasse après tasse. Enfin, le procédé de pré-humidification de la mouture et d'extraction du café **Aroma Extraction System (A.E.S.)** permet à tous les arômes de votre café de se déployer.



#### Design compact et moderne

Caffeo® Passione®, ultra compact, avec sa forme cubique, s'adapte à toutes les cuisines. Ses bords arrondis et ses finitions en acier inoxydable de haute qualité complètent harmonieusement son design.



### Un plaisir unique de dégustation du café



#### Auto-Cappuccinatore

Pratique, l'Auto-Cappuccinatore permet de réaliser du lait chaud, de l'eau chaude et de la mousse de lait en un tour de main.



#### Une variété de spécialités

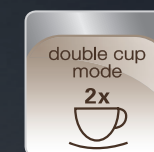
En plus des 2 cafés classiques (expresso et café long), il est possible de préparer d'autres spécialités à base de lait ou de mousse de lait. Laissez libre cours à votre imagination.

### Utilisation intuitive



#### Affichage de symboles LED

Pratique et simple à utiliser grâce à l'écran LED avec ses symboles rouges.




#### Mode 2 tasses

Avec ce mode, vous pouvez préparer simultanément deux tasses d'expresso ou de café long.



#### Fonction One-touch

Expresso et café long sur simple pression d'une touche.



#### Bec verseur réglable en hauteur

Le bec verseur est réglable en hauteur jusqu'à 135 mm pour 1 ou 2 grands verres à latte macchiato, mugs ou tasses.

### Facile à nettoyer et à entretenir




#### Chambre d'extraction amovible

La chambre d'extraction est pratique ainsi que simple à retirer et à nettoyer. L'intérieur de la machine peut également être nettoyé.



#### Nettoyage et détartrage automatiques

Un message apparaît automatiquement à l'écran quand un nettoyage ou un détartrage doit être effectué. Les programmes de nettoyage ou de détartrage sont facilement accessibles dans le menu.



#### Assistance intelligente

L'application Melitta® Companion offre des informations pratiques, des tutoriels et un service rapide. Téléchargez-la et profitez-en!