

Montage instructies - Hangstoel




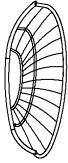
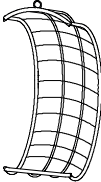
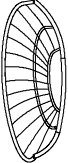











Assembly instructions - Hanging chair

Instructions de montage - Fauteuil suspendu

Montageanleitung - Hängesessel

Instrucciones de montaje - Silla colgante

Istruzioni di montaggio - Poltrona sospesa

 <p>A (1x)</p>	 <p>B (1x)</p>	 <p>C (4x)</p>	 <p>D (1x)</p>	 <p>E (1x)</p>
 <p>F (1x)</p>	 <p>G (1x)</p>	 <p>H (1x)</p>	 <p>I (1x)</p>	 <p>J (1x)</p>
 <p>K (1x)</p>	 <p>M6*20</p> <p>L (4x)</p>	 <p>M8*60</p> <p>M (2x)</p>	 <p>M6*50</p> <p>N (8x)</p>	 <p>O (8x)</p>
 <p>M6</p> <p>P (1x)</p>	 <p>M8</p> <p>Q (1x)</p>			

Let op: maximale draagcapaciteit: 150kg

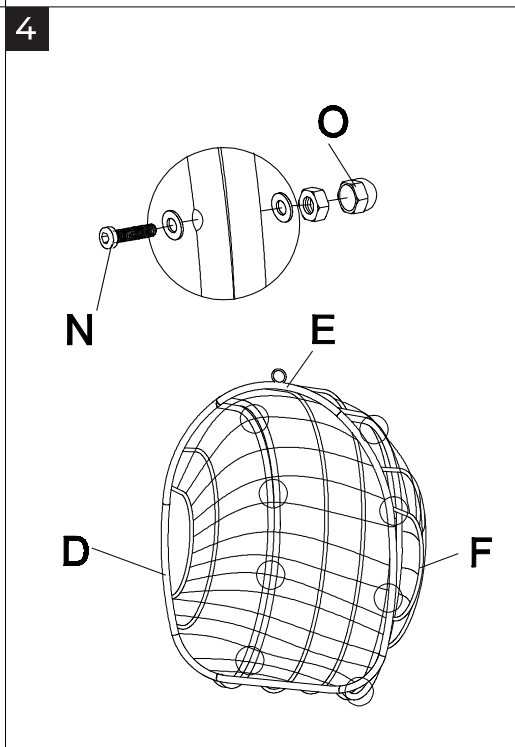
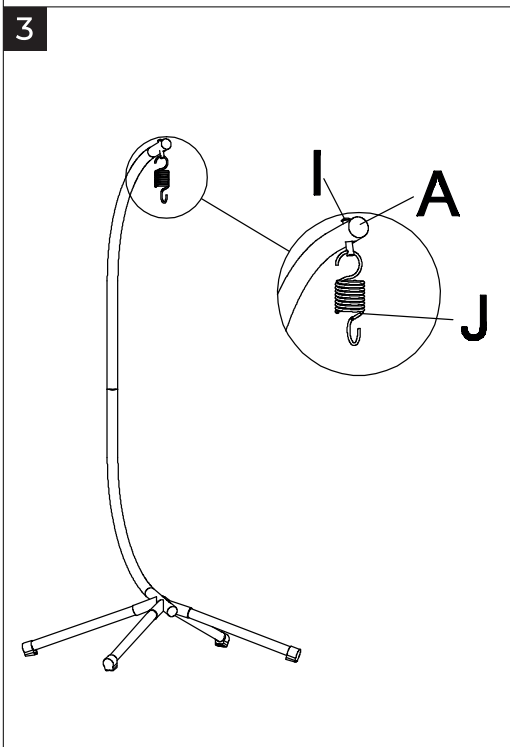
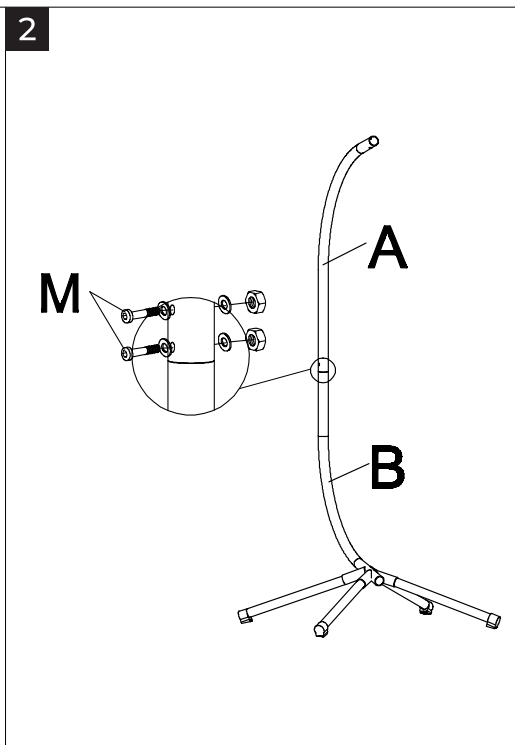
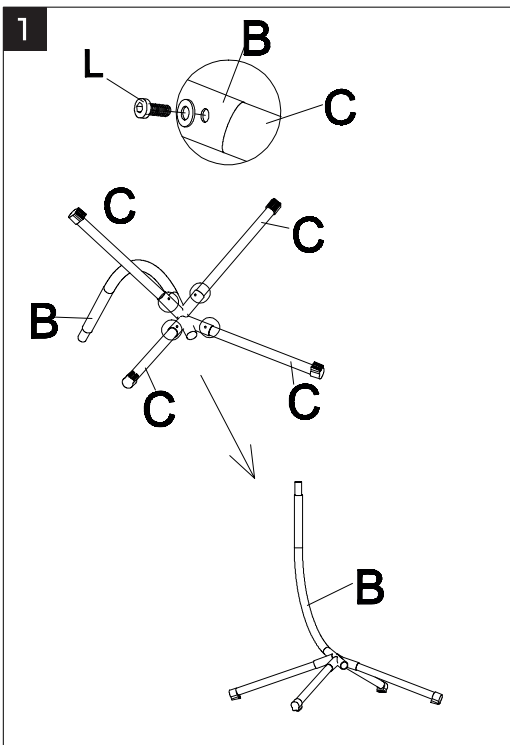
Warning: maximum capacity: 150kg

Remarque: capacité de charge maximale: 150kg

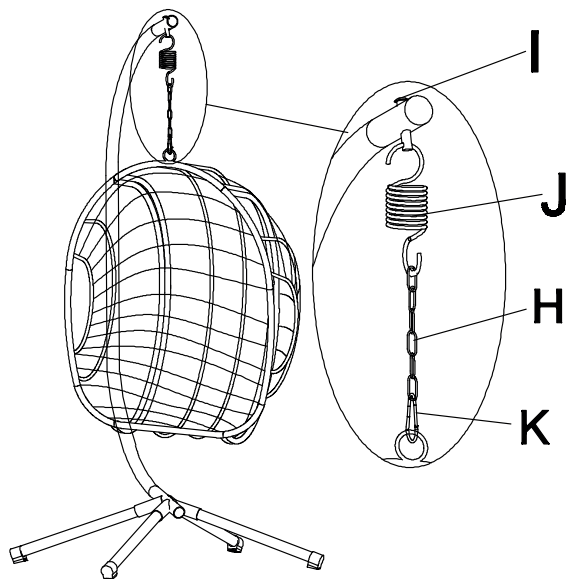
Hinweis: maximale Belastbarkeit: 150kg

Nota: capacidad de carga máxima: 150kg

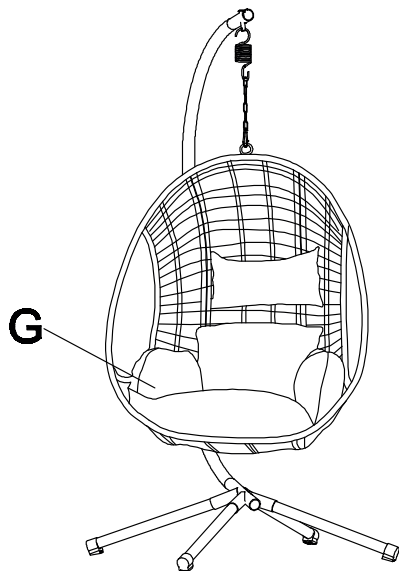
Nota: capacità di carico massima: 150kg



5



6



NL Onderhoud en reinigen

Frame:

-Voor een langere levensduur raden wij aan om met regenachtige dagen/ en of winterperiode het frame af te dekken met een deken of hoes en op een droge plaats te bewaren.

Kussens:

- Zorgvuldig afnemen met een zachte doek/ spons en lauw warm water. Daarna afnemen met een droge doek.
- Tijdens regenachtige dagen/ en of winterperiode kussens droog opbergen.

FR Entretien et nettoyage

Cadre:

- Pour une durée de vie plus longue, nous vous conseillons de recouvrir le cadre d'une couverture ou d'une housse lors des jours de pluie/et/ou période hivernale et de le ranger dans un endroit sec.

Coussins :

- Essayez soigneusement avec un chiffon doux/une éponge et de l'eau tiède. Essayez ensuite avec un chiffon sec.
- Stocker les coussins au sec les jours de pluie/et/ou période hivernale.

EN Maintenance and cleaning

Frame:

- For a longer lifespan, we recommend that you cover the frame with a blanket or cover during rainy days / and / or winter period and store it in a dry place.

Cushions:

- Carefully wipe with a soft cloth/sponge and lukewarm water. Then wipe with a dry cloth.
- Store cushions dry during rainy days / and / or winter period.

DE Wartung und Reinigung

Rahmen:

- Für eine längere Lebensdauer empfehlen wir Ihnen, den Rahmen an Regentagen / und / oder im Winter mit einer Decke oder Abdeckung abzudecken und an einem trockenen Ort zu lagern.

Kissen:

- Vorsichtig mit einem weichen Tuch/Schwamm und lauwarmem Wasser abwischen. Anschließend mit einem trockenen Tuch abwischen.
- Lagern Sie die Kissen an Regentagen / und / oder im Winter trocken.

ES Mantenimiento y limpieza

Marco:

- Para una mayor vida útil, le recomendamos que cubra el marco con una manta o cobertor durante los días de lluvia / y / o período de invierno y lo guarde en un lugar seco.

Cojines:

- Limpie con cuidado con un paño/esponja suave y agua tibia. Luego limpie con un paño seco.
- Almacenar los cojines secos durante los días de lluvia/y/o periodo invernal.

IT Manutenzione e pulizia

Telaio:

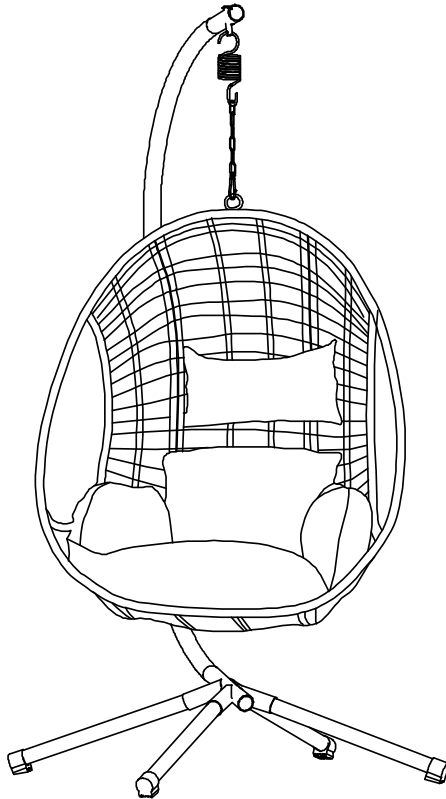
- Per una maggiore durata, si consiglia di coprire il telaio con una coperta o una copertura durante i giorni di pioggia/e/o il periodo invernale e di riporlo in un luogo asciutto.

Cuscini:

- Pulire accuratamente con un panno morbido/spugna e acqua tiepida. Quindi pulire con un panno asciutto.
- Conservare i cuscini all'asciutto durante i giorni di pioggia/e/o il periodo invernale.

swoods

Model: SCT-099



The Brand Center B.V.

Pascalstraat 8 / 7903BJ Hogeveen / The Netherlands