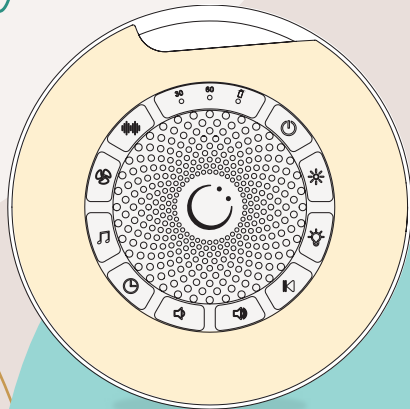


Numsy

MANUAL

MINI



www.numsy.nl





MINI



Nederlands

04



English

14

HANDLEIDING

Nederlands

WITTE RUIS OPBOUWEN

Belangrijk vooraf

White noise hoeft niet bij iedereen direct vanzelfsprekend te gaan. Gelukkig merkt 97% van de kleintjes al binnen een week positief resultaat. White noise is een nieuw slaapritueel en kan tijd nodig hebben. Wees daarom geduldig.

Stap 1.

Kiezen van jouw geluid

Elk kindje/volwassene is anders en zal daarom ook zijn/haar voorkeur hebben voor bepaalde geluiden. Probeer hiermee te spelen en kijk hoe jouw kleintje op elk geluidje reageert. Vaak worden geluiden vanuit de baarmoeder, het hart en white noise als de favorieten beschouwd.



WITTE RUIS AFBOUWEN

Stap 2.

Volume en plaatsing

Dit hangt af van hoeveel geluid in jullie omgeving zich bevindt. Heb je een drukke omgeving met veel lawaai? Zorg ervoor dat de Numsy vanuit die hoek naar je kindje toe gericht staat.

Je mag de Numsy prima in de wieg van je kindje laten, maar zorg dat deze niet in de weg ligt zodat je kleintje fijn kan slapen en er niet mee gaat spelen. Het geluid kan prima op 75-85 decibel staan (zo hard was het geluid namelijk ook in de baarmoeder).

Zorg er ook voor dat er geen deken of stof over de Numsy kan vallen omdat dit voor oververhitting kan zorgen.

Witte ruis is vanaf elk moment moment weg te nemen, maar toch raden we je aan dit geleidelijk aan te pakken.

Zet het volume steeds een stukje zachter te zetten verspreid over 2-4 weken. Je kindje zal daarmee dag voor dag zelfstandiger worden om zichzelf in slaap te brengen. Er zullen altijd mindere dagen bij zitten, probeer dan 1 stapje terug te zetten naar het volumeneiveau van de dag ervoor.

Herhaal dit proces tot je kindje dankzij witte ruis zelfstandig slapen heeft aan kunnen leren.



27 verschillende geluiden

Zie de tracklist op de volgende pagina.



4 dimstanden

Met ademend licht modus.



Geheugenfunctie

De machine slaat de laatst gebruikte geluid en lichtstanden op.



Timer instelling

30 / 60 / 90 min en continu afspelen (16 uur in standaard setting).

Speeltijd: 18-30 uur

Oplaadtijd: 3,5 uur

Geluidssterkte: 80 dB (max)

Accucapaciteit: 1500mAh

Power: 3W

Input: DC5V 1A


VEILIGHEIDSVORWAARDEN

Correct gebruik

1. Om schade of het risico op elektrische schokken te voorkomen, mag u dit apparaat niet blootstellen aan stof, trillingen, regen, water of vloeistoffen van welke aard dan ook terwijl het multifunctionele poortdeksel is geopend.
2. Plaats het apparaat niet in de buurt van open vuur of extreme hittebronnen. Plaats uw apparaat altijd op een vlakke, stevige en stabiele ondergrond.
3. Plaats geen voorwerpen bovenop de luidspreker.
4. Gebruik geen overmatige kracht bij het indrukken van knoppen of het hanteren van de luidspreker.
5. Gebruik voor het reinigen van uw luidspreker een droge, zachte doek of een minimaal vochtige doek zonder bijtende oplosmiddelen of reinigingsmiddelen.

Veiligheid

Om brand, schokken of letsel te voorkomen, mag u geen onderdelen van deze luidspreker demonteren of vervangen. Als uw apparaat



beschadigd raakt of gerepareerd moet worden, neem dan contact op met een professioneel onderhoudscentrum of een gekwalificeerd servicecentrum voor hulp. Doe dit niet zelf. Wij zijn niet verantwoordelijk voor persoonlijk letsel of materiële schade veroorzaakt door onjuist gebruik van dit product. Laat het gebruik van deze luidspreker door kleine kinderen niet toe zonder goed toezicht van een volwassene.

Garantie

Uw nieuwe White Noise Machine wordt gedekt door een beperkte fabrikant garantie. Details van de garantie zijn als volgt: voor een periode van één (1) jaar vanaf de datum van aankoop in de winkel, garandeert Numsy dat dit product gratis is van eventuele gebreken in fabricage, materialen en vakmanschap. Tijdens de garantieperiode zullen we, naar eigen vermogen, defecte onderdelen binnen een redelijke termijn gratis repareren of vervangen. Indien het product incorrect gebruikt is verlenen wij geen garantie.



Witte ruis geluiden



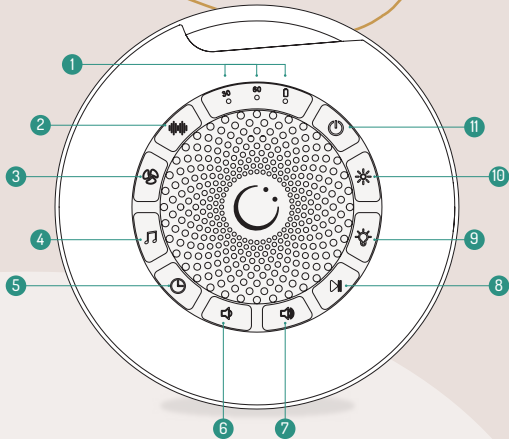
Ventilator geluiden



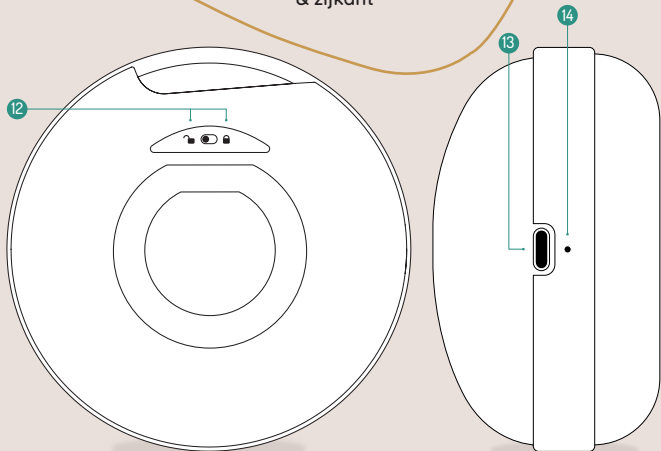
Natuurgeluiden

1	witte ruis 1	1	ventilator 1	1	slaapliedje 1	8	oceaan
2	witte ruis 2	2	ventilator 2	2	slaapliedje 2	9	kampvuur
3	witte ruis 3	3	ventilator 3	3	slaapliedje 3	10	vogels
4	witte ruis 4	4	ventilator 4	4	baarmoeder	11	shushing
5	witte ruis 5	5	ventilator 5	5	trein	12	zomernachten
6	witte ruis 6	6	ventilator 6	6	stromend water	13	hartslag
7	witte ruis 7	7	ventilator 7	7	regen		

voorkant



Achterkant
& zijkant





- 1 **Indicatielampjes**
- 2 **White Noise geluiden**
Hier staat een collectie van 7 witte ruis geluiden. Druk eenmaal voor volgende track.
- 3 **Ventilator geluiden**
Hier staat een collectie van 7 ventilator geluiden. Druk eenmaal voor volgende track.
- 4 **Natuurlijke geluiden & slaapliedjes**
Hier staat een collectie van 13 natuurlijke geluiden waaronder shh, hartslag, baarmoeder en slaapliedjes. Druk eenmaal voor volgende track.
- 5 **Timer**
30 / 60 / 90 min of standaard continue timer (tot batterij leeg is)
- 6 **Verlaag volume**
- 7 **Verhoog volume**
- 8 **Speel/Pauze**
- 9 **Nachtlampje**
4 Lichtstanden met 5e stand als ademend licht
- 10 **Gekleurd licht**
9 Lichtstanden met 7 enkele kleuren en 2 ademend licht kleuren (rood en gemixt)
- 11 **Apparaat aan/uit**
- 12 **Kinderslot**
1. Slotje open: vrij te gebruiken.
2. Slotje gesloten: op slot.
- 13 **USB-C aansluiting**
- 14 **Batterijstatus**

DO'S & DON'TS



Do's

Neem de Numsy overal mee naartoe waar je kindje ook heen gaat; denk aan in de auto, in de wieg als je een dagje erop uit gaat, naar familie of vrienden, naar het kinderdagverblijf. Zo neem jij een stukje thuis overal mee naartoe en krijgt je kindje geen heimwee.



Do's

Probeer je kindje rustig te laten wennen aan de Numsy. Laat hierin de functionaliteiten zoals ademend licht en geluidjes aan je kindje zien en horen. Het moet immers een fijne slaap associatie worden!



Don't

Zet het geluid nooit zachter tijdens het slapen, dit kan opgemerkt worden tijdens de overgang van diepe naar lichte slaap en resulteren tot ontwakings uit de slaap.



Don't

Probeer niet direct op te geven, een nieuw slaapritueel heeft tijd nodig. Je kindje moet hier aan wennen en dit associëren met het slapen.



Don't

Laadt het product niet langer op dan nodig, dit kan voor batterij problemen zorgen.



Don't

Gebruik de Numsy niet wanneer deze in de lader zit. Dit kan de batterijlevensduur verminderen waardoor deze niet meer volledig oplaadt.

JOUW GRATIS SLAAPGIDS WACHT OP JE!




Leer stap voor stap alles over
witte ruis en hoe jij jouw nieuwe
Numsy het beste inzet!

Download nu!

numsy.nl/gratis-slaapgids-witte-ruis

White noise is een constante monotone ruis die ervoor zorgt dat ouders en kinderen beter leren (door) slapen. Het geluid maskeert abrupte geluiden van buitenaf waardoor je niet meer wakker schrikt. Baby's en kinderen herkennen witte ruis uit de tijd van de baarmoeder wat ze een veilig en geborgen gevoel geeft!



Numsy+

In Numsy+ delen allerlei experts hun kennis en adviezen slaap-, ontwikkel- en voedingsproblemen bij kinderen.

[numsy.nl/
community-plus](https://numsy.nl/community-plus)

MANUAL

English

BUILT UP WHITE NOISE

Before use

White noise does not have to work for everyone right away. Fortunately, 97% of little ones notice positive results within a week. White noise is a new sleep ritual and can take time. Therefore, please be patient.

Step 1.

Choosing your sound

Every child/adult is different and will have a preference for certain sounds. Try to play with this and see how your little one reacts to each sound. Often sounds from the womb, the heart and white noise are considered favorites.



PHASING OUT WHITE NOISE

Step 2.

Volume and placement

This depends on how much noise is in your environment. Do you have a busy environment with lots of noise? Make sure the Numsy is facing your child from that angle.

It's fine to leave the Numsy in your child's crib, but make sure it's out of the way so your little one can sleep soundly and not play with it. The sound is fine at 75-85 decibels (after all, that's how loud the sound was in the womb).

Also make sure no blanket or fabric can fall over the Numsy as this may cause overheating.

White noise can be eliminated from any point in time, yet we recommend that you approach it gradually.

Turn down the volume ever so slightly over 2-4 weeks. Your baby will thus become more independent day by day in putting himself to sleep. There will always be down days. If this happens, try to take 1 step back to the volume level of the day before.

Repeat this process until your child has learned to sleep independently thanks to white noise.



27 different sounds

See the tracklist to the right.



4 Dim levels

With breathing light mode.



Memory function

The machine has a memory function to save last used modes.



Timer settings

30 / 60 / 90 min and continuous (16 hours) playback. 16 hours is default setting.

Playing time: 18-30 hours

Charging time: 3.5 hours

Sound level: 80dB (max)

Capacity: 1500mAh

Power: 3W

Input: 5V 1A

SAFETY CONDITIONS

Proper use

1. To prevent damage or risk of electrical shock, do not expose this unit to dust, vibration, rain, water or liquids of any kind while the multipurpose port cover is open.
2. Do not place the device near open flames or extreme heat sources. Always place your device on a flat, firm and stable surface.
3. Do not place any objects on top of the speaker.
4. Do not use excessive force when pressing buttons or handling the speaker.
5. When cleaning your speaker, use a dry, soft cloth or a minimally damp cloth without corrosive solvents or cleaning agents.

Safety


To avoid fire, shock or injury, do not disassemble or replace any parts of this speaker. If your unit becomes damaged or needs repair, contact a professional service center or qualified service center for assistance.



Do not do this yourself. We are not responsible for personal injury or property damage caused by improper use of this product. Do not allow the use of this speaker by small children without proper adult supervision.

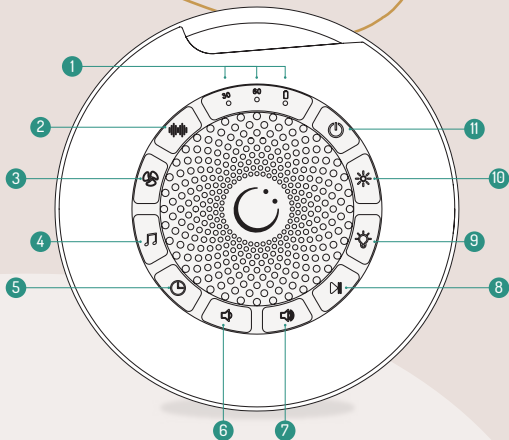
Warranty

Your new White Noise Machine is covered by a limited manufacturer's warranty. Details of the warranty are as follows: for a period of one (1) year from the date of retail purchase, Numsy warrants this product to be free from any defects in manufacture, materials and workmanship. During the warranty period, we will, to the best of our ability, repair or replace defective parts free of charge within a reasonable period of time. If the product has been used improperly, we will not provide a warranty.

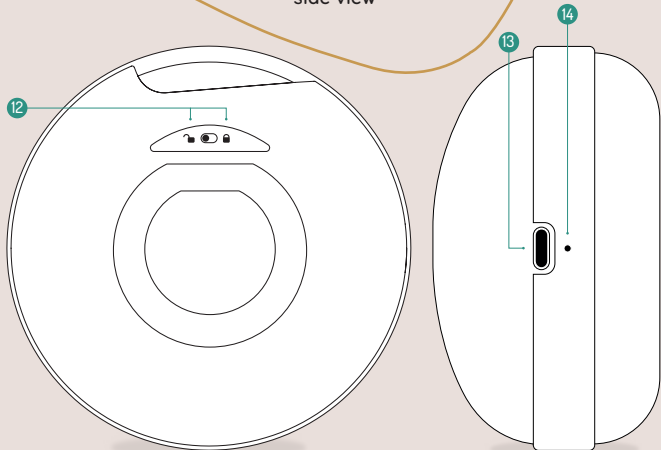
 White noise Fan sounds Natural sounds

1	white noise 1	1	fan 1	1	lullaby 1	8	ocean water
2	white noise 2	2	fan 2	2	lullaby 2	9	bonfire
3	white noise 3	3	fan 3	3	lullaby 3	10	rainforest birds
4	white noise 4	4	fan 4	4	fetal womb	11	shushing
5	white noise 5	5	fan 5	5	train	12	summer nights
6	white noise 6	6	fan 6	6	running water	13	heartbeat
7	white noise 7	7	fan 7	7	rain		

Frontside



Backside &
side view





- 1 Indicator lights**
- 2 White Noise sounds**

This contains a collection of 7 white noise. Press once for the next track.
- 3 Fan sounds**

This contains a collection of 7 fan sounds. Press once for the next track.
- 4 Natural sounds and lullabies**

This contains a collection of 13 natural sounds including shhh, heartbeat and fetal sound. Press once for the next track.
- 5 Timers**

30/60/90 min or standard 16 hours continuous play.
- 6 Decrease volume**
- 7 Increase volume**
- 8 Play/pause**
- 9 Nightlight mode**

4 warm white light modes and 5th mode is breathing warm white light.
- 10 Coloured light mode**

9 color light modes and with 2 breathing light (amber and mixed colors) modes.
- 11 Power on/off**
- 12 Child lock**

Lock open: free to use
Lock close: locked
- 13 Built-in USB-C charging port**
- 14 Battery status**

DO'S & DON'TS



Do's

Take the Numsy everywhere your child goes; in the car, in the crib when you go out, to family or friends, to daycare. This way you take a piece of home with you wherever you go and your child will not get homesick.



Do's

Try to gently get your child used to the Numsy. Let your child see and hear the features such as breathing light and sounds. After all, it should become a nice sleep association!



Don't

Never turn down the sound while sleeping, this can be noticed during the transition from deep to light sleep and result in awakening from sleep.



Don't

Don't try to give up right away, a new sleep routine takes time. Your baby needs to get used to this and associate it with sleeping.



Don't

Don't charge longer than necessary, this can cause battery problems.



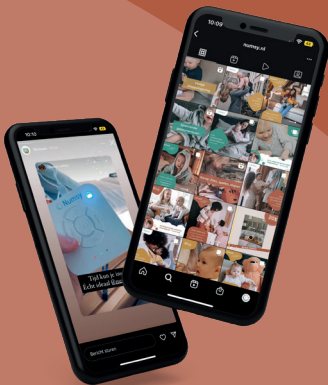
Don't

Do not use the Numsy while it is in the charger. This may reduce the battery life causing it to not fully charge.



JOIN THE CLUB @NUMSYOFFICIAL

Tag us in your photos with
your favorite numsy



The image features a complex abstract design. The background is divided into several organic, flowing shapes in shades of light beige, tan, and a vibrant teal. Scattered throughout the upper portion of the design are numerous small, colorful elements: circles, squares, and dots in shades of brown, teal, and grey. Some of these shapes contain smaller, concentric versions of themselves, creating a sense of depth and movement. The overall aesthetic is clean, modern, and artistic.

www.numsy.nl