

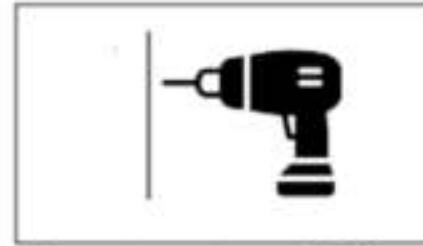
INSTALLATIE MET BOREN



1. Maak de muur schoon en houd deze droog



2. Markeer de boorgaten met een pen/stift



3. Boor gaten met een 6 MM boormachine



4. Maak de plug vast in de gaten die zojuist geboord zijn



5. Plaats de gaten van de WC rolhouder op de pluggen en schroef deze vast in de muur

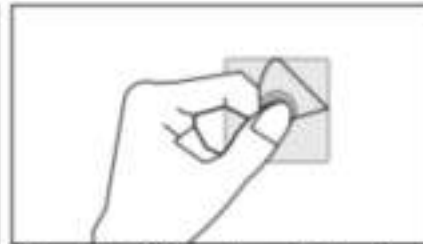


6. Draai de dopjes op de schroeven en de installatie is klaar!


INSTALLATIE ZONDER BOREN



1. Maak de muur schoon en houd deze droog



2. Haal de folie op de achterkant eraf en plaats de zuignappen op de muur



3. Druk de zuignappen stevig tegen de muur zodat er geen luchtballen ontstaan



4. Plaats de WC rolhouder op de zuignappen en maak deze vast



5. Draai de dopjes op de schroeven en de installatie is klaar!