

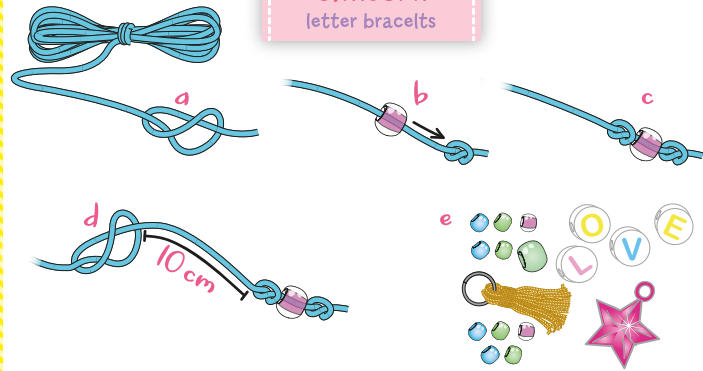
4



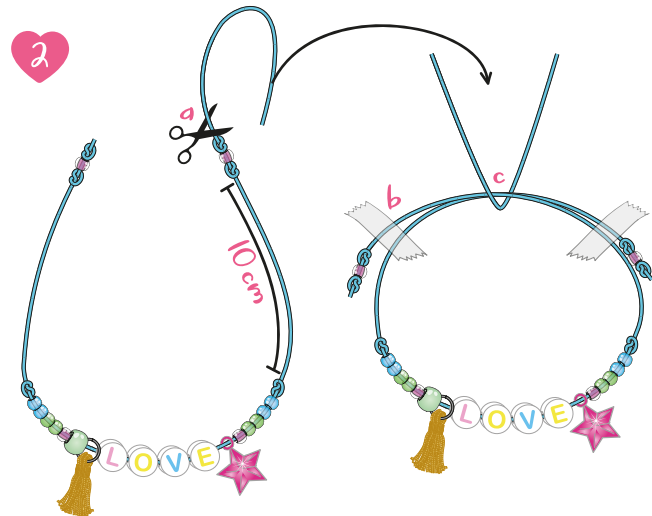
Ⓝ **Waarschuwing!** Bevat functionele scherpe punten. Letselgevaar. Bewaar de verpakking i.v.m. de informatie. Ⓞ **Warning!** Contains functional sharp points. Risk of injury. Please retain packaging for future reference. Ⓢ **Achtung!** Enthält funktionelle scharfe Stellen. Verletzungsgefahr. Bewahren Sie die Verpackung für künftige Informationen auf. Ⓣ **Attention!** Présence de pointes acérées fonctionnelles. Risque de blessure. Conserver l'emballage pour information. Ⓤ **¡Advertencia!** Contiene puntas afiladas. Riesgo de lesiones. Conserve el embalaje, pues tiene información importante. Ⓦ **Предупреждение!** Присутствуют острые края. Риск травмирования. Пожалуйста, сохраните упаковку для дальнейшего использования. Ⓩ **Varning!** Innehåller funktionella vassa spetsar. Spara förpackningen för framtida referens.



1



2

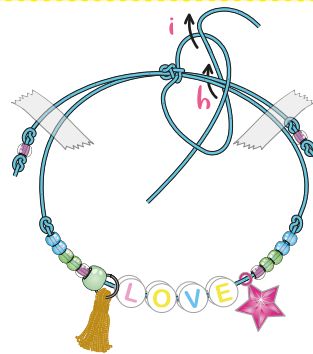
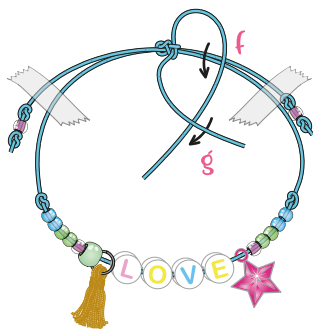
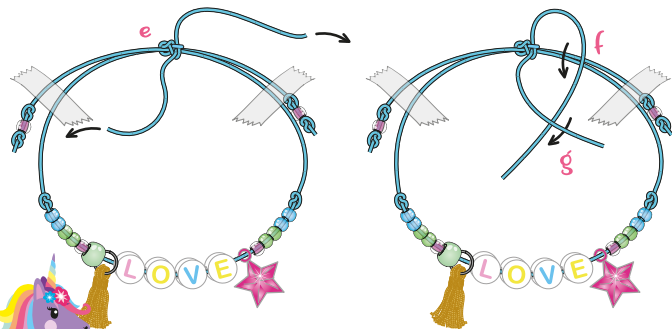
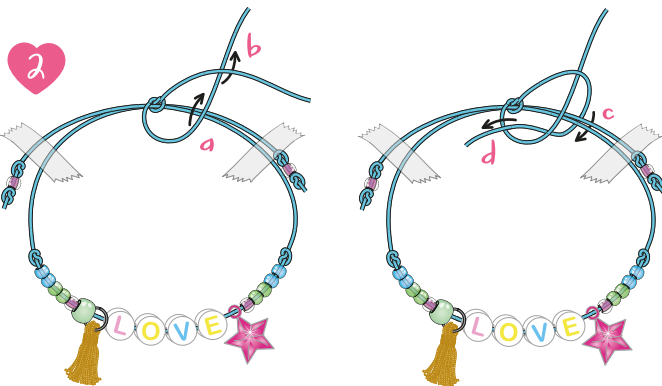


Totum

990043-0421V01

YouTube Check our videos on [youtube.com/TotumVideos](https://www.youtube.com/TotumVideos)





Herhaal stap 2 3x
Repeat steps 2 3x

Wiederholen Sie die Schritte 2 3x
Renouvelez les étapes 2 3x



Tip: lijm
Advice: glue
Hinweis: Kleber
Signe: colle





★ Unicorn ★
treasure box



2

