Nolad

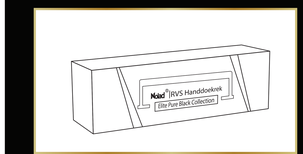

1. Open de verpakking van het handdoekrek.

2. Controleer of alle onderdelen zijn geleverd.

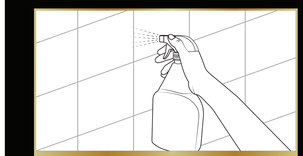

3. Maak de muur vetvrij met een beetje alcohol.

4. Haal alle viezigheid van de muur weg met een doekje.

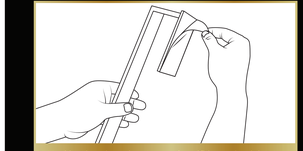

5. Haal het beschermlaagje van de zelfklevende plakstrip.

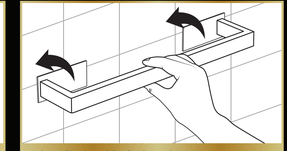

6. Plaats het handdoekrek op de muur.

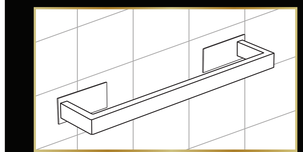

7. Laat het handdoekrek minstens 24 uur drogen voor gebruik.

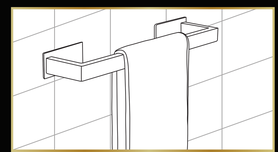

8. Geniet van deze stijlvolle blikvanger in jouw badkamer!

Elite Pure Black Collection

Nolad

Handdoekrek RVS

Installatie handleiding