

MARS GAMING

G A M E R S U N I V E R S E



MH5

PRO 7.1 GAMING HEADSET

EN.....	1
ES.....	3
PT.....	5
IT.....	7
FR.....	9
DE.....	11
PL.....	13
RU.....	15

MH5 headset

The MH5 headset are designed to offer an amazing sound quality and provide a full immersive gameplay thanks to its HiFi drivers and its 7.1 DSP surround sound. Thanks to its closed-up design with passive noise-cancellation the MH5 give you the best sound experience you could imagine, allowing you to focus on the action and enter the game.

Download the MH5 control **software** from our website (www.marsgaming.eu) to customize your experience and enjoy the 7.1 DSP surround sound.

How to connect the MH5 to your devices

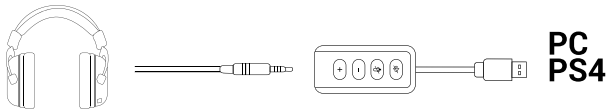
The MH5 are compatible with multiple platforms thanks to its different connectors. You can connect your headset in three different ways:

- 1. To connect your headset by jack:** connect the 3.5mm Jack to your device (Smartphone / PS4 pad / Xbox One pad / Tablet...)

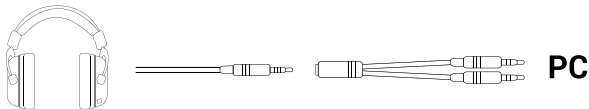


Mobile
PS4
XBOX ONE

- 2. To connect your headset by USB:** connect the 3.5mm Jack to the control box and connect it to the USB port of your device (PC / PS4...)



- 3. To connect your headset by Y adapter:** connect the 3.5mm Jack to the Y adapter and connect the Audio & Microphone Jacks to your device.



7.1 DSP USB card

The 7.1 gaming surround sound system of the MH5 provides you the best audio for the headset and offers you a fully immersive experience. Download our control software to enjoy the 7.1 gaming sound system in our website: www.marsgaming.eu

To obtain an amazing audio quality and take advantage of the maximum potential for your headset, **remember to connect your MH5 with the 7.1 DSP USB Sound Card**. Apart from a comfortable access to the headset features (set the volume, microphone on/off, mute on/off) you will obtain the best sound quality to enjoy your games to the fullest.

Auriculares MH5

Los auriculares de MH5 están diseñados para ofrecer una calidad de sonido increíble y proporcionar un **gameplay** totalmente inmersivo gracias a sus drivers HiFi y un sonido envolvente 7.1 DSP. Gracias a su diseño cerrado con cancelación de ruido pasiva, los MH5 te ofrecen la mejor experiencia de sonido que puedas imaginar, permitiéndote que te concentres en la acción y te sumerjas en el juego.

Descarga el **software** de control del MH5 de nuestra web (www.marsgaming.eu) para personalizar tu experiencia y disfruta del sistema de sonido envolvente 7.1 DSP.

Cómo conectar los MH5 a tus dispositivos

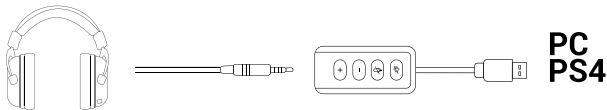
Los MH5 son compatibles con múltiples plataformas gracias a sus diferentes conectores. Puedes conectar tus auriculares de tres formas distintas:

- 1. Conectar tus auriculares por jack:** Conecta el jack de 3.5mm a tu dispositivo (Smartphone / PS4 pad / Xbox One pad / Tablet...)

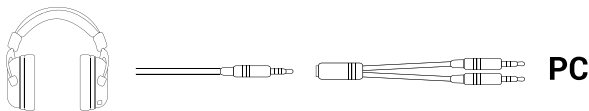


Mobile
PS4
XBOX ONE

2. Conectar tus auriculares por USB: Conecta el jack de 3.5mm a la caja de control y conéctala al puerto USB de tu dispositivo (PC / PS4...)



3. Conecta tus auriculares por adaptador Y: Conecta el jack de 3.5mm al adaptador Y y conecta los jacks de audio y micrófono a tu dispositivo.



Tarjeta USB 7.1 DSP

El sistema de sonido 7.1 de los MH5 proporciona el mejor audio para tus auriculares y te ofrece una experiencia totalmente inmersiva. Descarga el software de control de nuestra web para disfrutar de tu sonido 7.1: www.marsgaming.eu

Para obtener una calidad de audio increíble y sacarle el máximo potencial a tus auriculares, **recuerda conectar los MH5 a la tarjeta de sonido USB 7.1 DSP**. Además de un cómodo a los parámetros de sonido (configurar el volumen, micrófono on/off, mute on/off), ganarás una calidad espectacular con la que disfrutar de tus juegos de la mejor manera.

MH5 casques

Os casques MH5 foram concebidos para oferecer uma qualidade de som incrível e proporcionar uma jogabilidade totalmente imersiva, graças aos seus controladores Hi-Fi e ao som surround 7.1 DSP. Graças ao seu design fechado com cancelamento de ruído passivo, o MH5 oferece a melhor experiência de som que você pode imaginar, permitindo que você se concentre na ação e mergulhe no jogo.

Baixe o **software** de controle MH5 do nosso site (www.marsgaming.eu) para personalizar a sua experiência e desfrutar do sistema de som surround 7.1 DSP.

Como conectar o MH5 aos seus dispositivos

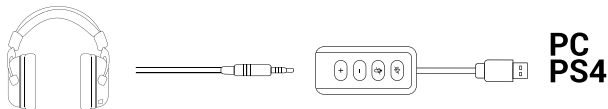
O MH5 é compatível com múltiplas plataformas graças aos seus diferentes conectores. Você pode conectar seus fones de ouvido de três maneiras diferentes:

- 1. Conecte seus fones de ouvido pela tomada:** Ligue a ficha de 3,5 mm ao seu dispositivo (Smartphone / PS4 pad / Xbox One pad / Tablet...)

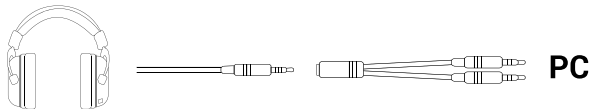


Mobile
PS4
XBOX ONE

2. Conecte seus fones de ouvido por USB: Ligue a ficha de 3,5 mm à caixa de controlo e ligue-a à porta USB do seu dispositivo (PC / PS4...)



3. Conecte seus fones de ouvido pelo adaptador Y: Ligue a ficha de 3,5 mm ao adaptador Y e ligue as tomadas de áudio e microfone ao seu dispositivo.



Cartão DSP 7.1 USB

O sistema de som MH5 7.1 fornece o melhor áudio para seus fones de ouvido e oferece uma experiência totalmente imersiva. Baixe o software de controlo do nosso site para desfrutar do seu som 7.1: www.marsgaming.eu

Para obter uma qualidade de áudio incrível e aproveitar ao máximo seus fones de ouvido, **lembre-se de conectar o MH5 à placa de som USB 7.1 DSP**. Além de um confortável para parâmetros de som (configurar el volumen, microfone on/off, mute on/off) você vai ganhar uma qualidade espetacular para aproveitar seus jogos da melhor maneira.

MH5 headset

Le cuffie MH5 sono progettate per offrire un'incredibile qualità del suono e fornire un gameplay completamente coinvolgente grazie ai suoi driver HiFi e al suono surround 7.1 DSP. Grazie al suo design chiuso con cancellazione passiva del rumore, l'MH5 ti offre la migliore esperienza sonora che puoi immaginare, permettendoti di concentrarti sull'azione e di immergerti nel gioco.

Scarica il **software** di controllo MH5 dal nostro sito Web (www.marsgaming.eu) per personalizzare la tua esperienza e goderti il sistema audio surround 7.1 DSP.

Come collegare l'MH5 ai tuoi dispositivi

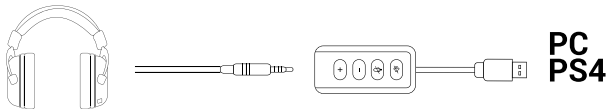
I MH5 sono compatibili con più piattaforme grazie ai loro diversi connettori. Puoi collegare le tue cuffie in tre modi diversi:

1. **Conectar tus auriculares por jack:** Collegare il jack da 3,5 mm al dispositivo (Smartphone / PS4 pad / Xbox One pad / Tablet...)

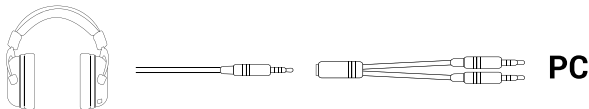


Mobile
PS4
XBOX ONE

- 2. Collega le tue cuffie tramite USB:** Collegare il jack da 3,5 mm alla scatola di controllo e collegarlo alla porta USB del dispositivo (PC / PS4...)



- 3. Collega le tue cuffie con l'adattatore Y:** Collegare il jack da 3,5 mm all'adattatore Y e collegare le prese audio e microfono al dispositivo.



Scheda DSP USB 7.1

Il sistema audio 7.1 di MH5 offre il miglior audio per le tue cuffie e ti offre un'esperienza totalmente coinvolgente. Scarica il software di controllo del nostro sito Web per goderti il suono 7.1: www.marsgaming.eu

Per ottenere una qualità audio incredibile e ottenere il massimo dalle tue cuffie, **ricordarsi di collegare l'MH5 alla scheda audio USB 7.1 DSP**. Oltre a parametri confortevoli per il suono (configurare il volume, microfono on/off, mute on/off) otterrai una qualità spettacolare con cui goderti i tuoi giochi nel modo migliore.

Écouteurs MH5

Les écouteurs MH5 sont conçus pour offrir une qualité sonore incroyable et offrent un gameplay totalement immersif grâce à ses pilotes HiFi et son 7.1 DSP surround. Grâce à sa conception fermée avec suppression de bruit passive, le MH5 vous offre la meilleure expérience sonore que vous puissiez imaginer, vous permettant ainsi de vous concentrer sur l'action et de vous plonger dans le jeu.

Téléchargez le contrôle **software** MH5 à partir de notre site web (www.marsgaming.eu) pour personnaliser votre expérience et profiter du système de son surround 7.1 DSP.

Comment connecter le MH5 à vos appareils

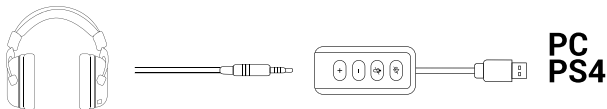
Les MH5 sont compatibles avec plusieurs plates-formes grâce à leurs différents connecteurs. Vous pouvez connecter votre casque de trois manières différentes:

- 1. Connectez votre casque par jack:** Connectez la prise jack 3,5 mm à votre appareil (Smartphone / PS4 pad / Xbox One pad / Tablet...)

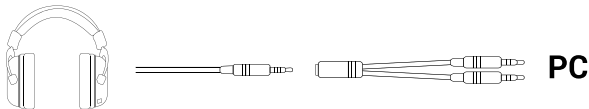


Mobile
PS4
XBOX ONE

- 2. Connectez vos écouteurs par USB:** Connectez la prise jack 3,5 mm au boîtier de commande et connectez-le au port USB de votre appareil (PC / PS4...)



- 3. Connectez vos écouteurs avec un adaptateur Y:** Connectez la prise jack 3,5 mm à l'adaptateur Y et connectez les prises audio et microphone à votre périphérique..



Carte USB 7.1 DSP

Le système audio MH5 7.1 fournit le meilleur son pour vos écouteurs et vous procure une expérience totalement immersive. Téléchargez le logiciel de contrôle de notre site Web pour profiter de votre son 7.1: www.marsgaming.eu

Pour obtenir une qualité audio incroyable et tirer le meilleur parti de vos écouteurs, **N'oubliez pas de connecter le MH5 à la carte son USB 7.1 DSP.** En plus des paramètres sonores confortables (configurer le volume, microphone on/off, mute on/off), vous obtiendrez une qualité spectaculaire avec laquelle vous pourrez profiter de vos jeux de la meilleure façon possible..

MH5 headset

Das MH5-Headset bietet dank seiner HiFi-Treiber und seines 7.1 DSP-Surround-Sounds eine erstaunliche Klangqualität und ein umfassendes Gameplay. Dank seines geschlossenen Designs mit passiver Geräuschunterdrückung bietet der MH5 das beste Klangerlebnis, das Sie sich vorstellen können. So können Sie sich auf die Action konzentrieren und ins Spiel einsteigen.

Laden Sie die MH5-Steuer **software** von unserer Website (www.marsgaming.eu) herunter, um Ihr Erlebnis individuell anzupassen und den 7.1 DSP Surround Sound zu genießen.

So schließen Sie den MH5 an Ihre Geräte an

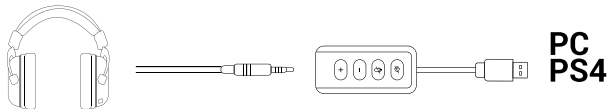
Die MH5 sind dank ihrer verschiedenen Anschlüsse mit mehreren Plattformen kompatibel. Sie können Ihr Headset auf drei verschiedene Arten anschließen:

- 1. So verbinden Sie Ihr Headset über die Buchse:** Verbinden Sie die 3,5-mm-Buchse mit Ihrem Gerät (Smartphone / PS4 pad / Xbox One pad / Tablet...)

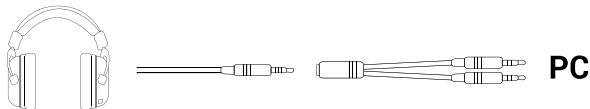


**Mobile
PS4
XBOX ONE**

- 2. So schließen Sie Ihr Headset über USB an:** Verbinden Sie die 3,5-mm-Buchse mit der Steuerbox und verbinden Sie sie mit dem USB-Port Ihres Geräts (PC / PS4...)



- 3. So schließen Sie Ihr Headset über den Y-Adapter an:** Verbinden Sie die 3,5-mm Buchse mit dem Y-Adapter und verbinden Sie die Audio- und Mikrofonbuchsen mit Ihrem Gerät.



7.1 DSP USB karte

Das 7.1-Gaming-Surround-Soundsystem des MH5 bietet Ihnen die beste Audioqualität für das Headset und bietet Ihnen ein volles Erlebnis. Laden Sie unsere Steuersoftware herunter, um das 7.1-Gaming-Soundsystem auf unserer Website zu genießen:

www.marsgaming.eu

Um eine erstaunliche Audioqualität zu erzielen und das maximale Potenzial Ihres Headsets zu nutzen, **Denken Sie daran, Ihren MH5 mit der 7.1 DSP USB Sound Card zu verbinden.** Abgesehen von einem bequemen Zugriff auf die Headset-Funktionen (Lautstärke einstellen, mikrofon on/off, stumm on/off) Sie erhalten die beste Klangqualität, um Ihre Spiele in vollen Zügen genießen zu können.

MH5 Zestaw słuchawkowy

Zestaw słuchawkowy MH5 zapewnia niesamowitą jakość dźwięku i zapewnia pełną wciągającą rozgrywkę dzięki sterownikom HiFi i dźwiękowi przestrzennemu 7.1 DSP. Dzięki zamkniętej konstrukcji z pasywną redukcją szumów MH5 zapewnia najlepsze wrażenia dźwiękowe, jakie można sobie wyobrazić, pozwalając skupić się na akcji i wejść do gry.

Pobierz kontroler **software** MH5 z naszej strony internetowej (www.marsgaming.eu) aby dostosować swoje wrażenia i cieszyć się dźwiękiem przestrzennym 7.1 DSP.

Jak podłączyć MH5 do swoich urządzeń

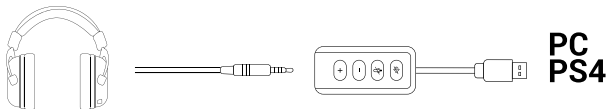
MH5 są kompatybilne z wieloma platformami dzięki różnym złączom. Możesz połączyć zestaw słuchawkowy na trzy różne sposoby:

1. **Aby podłączyć zestaw słuchawkowy przez gniazdo:** podłącz gniazdo 3,5 mm do urządzenia (Smartphone / PS4 pad / Xbox One pad / Tablet...)

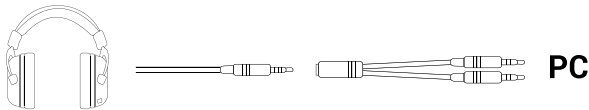


Mobile
PS4
XBOX ONE

2. Aby podłączyć zestaw słuchawkowy przez USB: podłącz gniazdo 3,5 mm do skrzynki sterowniczej i podłącz je do portu USB urządzenia (PC / PS4...)



3. Aby podłączyć zestaw słuchawkowy za pomocą adaptera Y: podłącz gniazdo 3,5 mm do adaptera Y i podłącz gniazda audio i mikrofonowe do urządzenia.



7.1 DSP USB karta

System dźwięku przestrzennego 7.1 w MH5 zapewnia najlepszy dźwięk dla zestawu słuchawkowego i oferuje w pełni wciągające wrażenia. Pobierz nasze oprogramowanie sterujące, aby cieszyć się dźwiękiem 7.1 w naszej witrynie: www.marsgaming.eu

Aby uzyskać niesamowitą jakość dźwięku i wykorzystać maksymalny potencjał zestawu słuchawkowego, **pamiętaj, aby podłączyć MH5 do karty dźwiękowej USB 7.1 DSP**. Oprócz wygodnego dostępu do funkcji zestawu słuchawkowego (ustaw głośność, mikrofon on/off, niemy on/off) uzyskasz najlepszą jakość dźwięku, aby w pełni cieszyć się grami.

МН5 наушники

Гарнитура МН5 спроектирована так, чтобы предлагать потрясающее качество звука и полный захватывающий игровой процесс благодаря драйверам Hi-Fi и 7.1-канальному DSP-звучанию. Благодаря закрытому дизайну с пассивным шумоподавлением МН5 дает вам наилучшее звучание, которое вы только можете себе представить, позволяя вам сосредоточиться на действии и войти в игру.

Загрузите МН5 control **software** с нашего сайта (www.marsgaming.eu) чтобы настроить ваш опыт и наслаждаться объемным звуком 7.1 DSP.

Как подключить МН5 к вашим устройствам

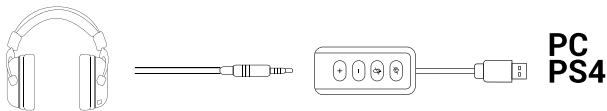
МН5 совместимы с несколькими платформами благодаря различным разъемам. Вы можете подключить гарнитуру тремя различными способами:

- 1. Чтобы подключить гарнитуру через разъем:** подключите разъем 3,5 мм к вашему устройству (Smartphone / PS4 pad / Xbox One pad / Tablet...)

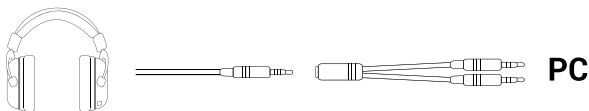


**Mobile
PS4
XBOX ONE**

2. Для подключения гарнитуры через USB: подключите разъем 3,5 мм к блоку управления и подключите его к USB-порту вашего устройства (PC / PS4...)



3. Для подключения гарнитуры с помощью адаптера Y: подключите разъем 3,5 мм к адаптеру Y и подключите разъемы аудио и микрофона к устройству.



7.1 DSP USB карта

7.1-канальная игровая система объемного звучания MH5 обеспечивает наилучшее звучание для гарнитуры и предлагает вам полностью погрузиться в атмосферу. Загрузите наше управляющее программное обеспечение, чтобы насладиться звуковой системой 7.1 на нашем сайте: www.marsgaming.eu

Чтобы получить потрясающее качество звука и максимально использовать потенциал вашей гарнитуры, **не забудьте подключить MH5 к звуковой карте USB DSP 7.1.** Помимо удобного доступа к функциям гарнитуры (установите громкость, микрофон on/off, немой on/off) вы получите наилучшее качество звука, чтобы насладиться вашими играми в полной мере.

WWW.MARSGAMING.EU