

SNELSTARTGIDS


SM-T295

SAMSUNG

Printed in Korea
JM19-T295-A009 Rev.1.0
Dutch. 06/2019

Inhoud van de verpakking

- Apparaat
- Pin voor uitwerpen
- USB-kabel
- USB-voedingsadapter
- Snelstartgids

 De items die bij het apparaat worden geleverd kunnen per regio verschillen.

Meer informatie weergeven

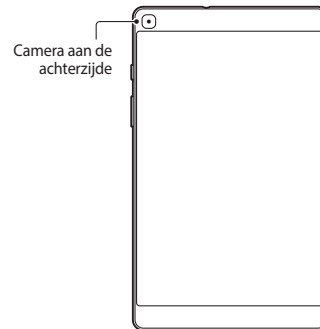
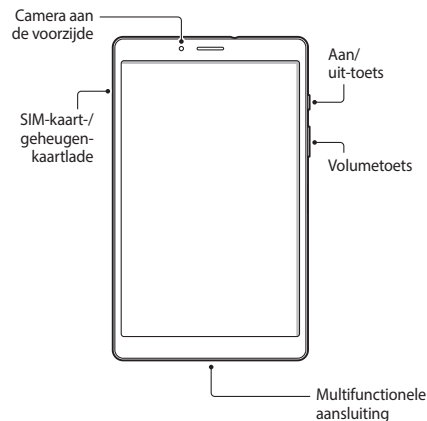
Als u de volledige gebruiksaanwijzing wilt bekijken op uw apparaat, start u de app **Instellingen** en tikt u op **Gebruiksaanwijzing**.

Ga naar www.samsung.com voor apparaatinformatie, de gebruiksaanwijzing en meer.

- De gebruiksaanwijzing is mogelijk niet beschikbaar, afhankelijk van de webbrowser of serviceprovider.
- Er kunnen extra kosten in rekening worden gebracht wanneer u verbinding maakt met internet.

Indeling van het apparaat

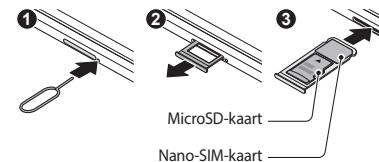
Als u het apparaat wilt inschakelen, houdt u de aan/uit-toets enkele seconden ingedrukt.





Een nano-SIM-kaart en een microSD-kaart plaatsen

Steek de pin voor uitwerpen in het gaatje naast de lade om de lade te ontgrendelen.

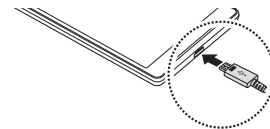
Druk de kaart voorzichtig in de lade om de kaart vast te zetten.




-  Gebruik alleen een nano-SIM-kaart.
- De pin voor uitwerpen moet loodrecht op het gaatje staan. Anders kunt u het apparaat beschadigen.
- Als de kaart niet stevig in de lade zit, kan de kaart uit de lade vallen.
-  Nano-SIM-kaarten en microSD-kaarten zijn los verkrijgbaar.

De batterij opladen

Voordat u het apparaat voor het eerst gebruikt, moet u de batterij opladen.



-  De oplader moet in de buurt van het stopcontact blijven tijdens het opladen en moet eenvoudig te bereiken zijn.

- **Gegevens overbrengen van het oude naar het nieuwe apparaat:** ga naar www.samsung.com/smarts witch voor meer informatie.

- Als uw apparaat vaststaat en niet reageert, houdt u de aan/uit-toets en de toets Volume omlaag meer dan 7 seconden tegelijkertijd ingedrukt om het opnieuw op te starten.

Correct weggoaien



Dit symbool op het product, accessoires of de documentatie geeft aan dat het product en de elektronische accessoires (bijvoorbeeld oplader, headset, USB-kabel) niet mogen worden weggegooid bij het huishoudelijk afval.



Dit merkteken op de batterij, gebruiksaanwijzing of verpakking geeft aan dat de batterij in dit product aan het einde van de levensduur niet samen met ander huishoudelijk afval mag worden weggegooid.

Voor informatie over de milieuplichtingen van Samsung en de productspecifieke regelgevingen, zoals REACH, AEEA of batterijen, gaat u naar onze duurzaamheidspagina die beschikbaar is via www.samsung.com.

Veiligheidsinformatie

Lees alle veiligheidsinformatie door zodat u verzekerd bent van veilig en correct gebruik voordat u het apparaat in gebruik neemt.



Waarschuwing

Verklaring van overeenstemming

Samsung Electronics verklaart dat dit apparaat voldoet aan de essentiële vereisten en relevante bepalingen van Richtlijn 2014/53/EU.

Ga naar www.samsung.com/mobile_doc om de Verklaring van overeenstemming te bekijken.

Bepaalde inhoud kan afwijken van uw apparaat, afhankelijk van de regio, serviceprovider of softwareversie en is onderhevig aan wijzigingen zonder voorafgaande kennisgeving.

- Als een deel van het apparaat, zoals het glas of de acryl behuizing, breekt, rookt of een brandvlucht veroorzaakt, moet u direct stoppen met het gebruik van het apparaat. Gebruik het apparaat pas weer nadat het is gerepareerd bij een Samsung Servicecenter.

- Schakel het apparaat niet in en gebruik het niet als het batterijvak open is.

Volg de onderstaande waarschuwingen om lichamelijk letsel en schade aan het apparaat te voorkomen

- Laat kinderen of dieren niet op het apparaat kauwen of zuigen.
- Als uw apparaat beschikt over een cameraflitser, moet u de flitser niet te dicht in de buurt van de ogen van mensen of dieren gebruiken.
- Het apparaat kan worden gebruikt op locaties met een omgevingstemperatuur tussen 0 °C en 35 °C. U kunt het apparaat bewaren bij een omgevingstemperatuur tussen -20 °C en 50 °C. Als u het apparaat gebruikt of bewaart buiten het aanbevolen temperatuurbereik, kan het apparaat worden beschadigd of kan de levensduur van de batterij worden beperkt.
- Gebruik uw apparaat niet in een hete omgeving of in de buurt van vuur.
- Houd u aan alle veiligheidsvoorschriften en regelgeving bij het gebruik van het apparaat tijdens het besturen van een motorvoertuig.



Vermijd het gedurende lange tijd luisteren bij een hoog volumeniveau tijdens het gebruik van de headset, zodat mogelijke gehoorschade wordt voorkomen.

U kunt meer veiligheidsinformatie, inclusief instructies voor het weggoaien van het apparaat en de batterij, bekijken in het menu veiligheidsinformatie van de app Instellingen.

- Het wordt aanbevolen om geen vaste grafische afbeeldingen gedurende langere tijd weer te geven op een deel of het gehele aanraakscherm. Hierdoor kunnen nabeelden ontstaan (ingebrand scherm) of kan beeldschaduw optreden.

Informatie over het SAR-certificaat (Specific Absorption Rate)

DIT APPARAAT VOLDOET AAN INTERNATIONALE RICHTLIJNEN VOOR BLOOTSTELLING AAN RADIOGOLVEN



www.sar-tick.com

Uw mobiele apparaat is zo ontworpen dat de limieten voor blootstelling aan radiogolven die door internationale richtlijnen worden aanbevolen, niet worden overschreden. De richtlijnen zijn ontwikkeld door een onafhankelijke wetenschappelijke organisatie (ICNIRP) en omvatten een aanzienlijke veiligheidsmarge om de veiligheid van alle personen te kunnen waarborgen, ongeacht de leeftijd of gezondheidstoestand.

De richtlijnen voor blootstelling aan radiogolven gebruiken de mateenheid SAR (Specific Absorption Rate). De SAR-limiet voor mobiele apparaten is 2,0 W/kg. De hoogste SAR-waarden onder de ICNIRP-richtlijnen voor dit apparaatmodel zijn:

SAR-waarden voor Europese landen: de onderstaande SAR-waarden gelden alleen voor apparaten die zijn ontwikkeld voor gebruik in Europese landen.

Maximale SAR-waarde voor dit model en omstandigheden waaronder deze is vastgelegd

SAR-waarde indien gedragen op het hoofd 0,75 W/kg

SAR-waarde indien gedragen op het lichaam 1,19 W/kg

Voor SAR-waarden voor alle andere landen: voor specifieke SAR-waarden voor uw model gaat u naar www.samsung.com/sar en zoekt u uw regio en het modelnummer van uw apparaat.

De batterij verwijderen

- **Als u de batterij wilt verwijderen, neemt u contact op met een goedgekeurd servicecenter. Ga naar www.samsung.com/global/ecodesign_energyvoor instructies voor het verwijderen van de batterij.**

- Voor uw eigen veiligheid moet u **niet proberen de batterij te verwijderen**. Als de batterij niet correct wordt verwijderd, kan dit schade aan de batterij en het apparaat veroorzaken, persoonlijk letsel veroorzaken en/of ervoor zorgen dat het apparaat niet meer veilig is.
- Samsung is niet aansprakelijk voor enige schade of verlies (noch contractueel, noch uit onrechtmatige daad, inclusief nalatigheid) die kan voortvloeien uit het niet nauwkeurig volgen van deze waarschuwingen en instructies, tenzij de dood of persoonlijk letsel is veroorzaakt door nalatigheid van Samsung.

Band en modus

Band en modus	Uitgangsvermogen
EGSM900	33 dBm
DCS1800	30 dBm
WCDMA 900/2100	24 dBm
LTE 1/3/7/8/20/28/38/40	23 dBm
Wi-Fi 2,4 GHz	20 dBm
Wi-Fi 5,1 - 5,7 GHz	23 dBm
Wi-Fi 5,8 GHz	25 mW
Bluetooth 2,4 GHz	20 dBm

Het gebruik van de WLAN-band is beperkt tot gebruik binnenshuis. Deze beperking wordt toegepast in de onderstaande landen.

AT	BE	BG	CH	CY	CZ	DE	DK	EE	ES	EL
FI	FR	HR	HU	IE	IS	IT	LI	LT	LU	LV
MT	NL	NO	PL	PT	RO	SE	SI	SK	TR	UK