

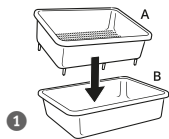


PeeWee™



Het Zweedse kattenbakstelsysteem met een dubbele bodem

Gebruiksaanwijzing

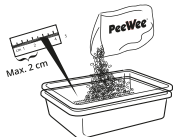


1

- 1 De PeeWee kattenbak bestaat uit een bovenbak met een rooster (A) en een onderbak (B). Vul de bovenbak met PeeWee korrels tot aan het aangegeven niveau (ongeveer 2 centimeter).

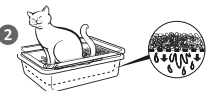
Meer korrels gebruiken is niet nodig!

Doe een handjevol PeeWee korrels in de onderbak zodat het vocht bij het eerste gebruik kan worden geabsorbeerd.




2

- 2 Wanneer de kat plast, verdwijnt 90% daarvan via het rooster in de onderbak. De rest wordt geabsorbeerd door de korrels in de bovenbak. Die vallen uiteen tot zaagsel.



3

- 3 Door het graven van de kat, valt het vuile zaagsel van de bovenbak door het rooster in de onderbak. Schud de bovenbak of gebruik het schepje zodat al het vervuilde zaagsel door het rooster in de onderbak verdwijnt. Voeg, indien nodig, een handje PeeWee korrels toe in de bovenbak om het aangegeven niveau te blijven behouden.




4

- 4 Verwijder eenmaal per dag de uitwerpselen met het PeeWee schepje.



5

- 5 Leeg de onderbak wanneer deze bijna vol is (ca. 1 x per week). Hoe meer zaagsel daar in zit, hoe meer de urinegeur wordt geabsorbeerd.



6

- 6 Reinig de onderbak. Gebruik daarbij geen schuurspons of zandhoudende schuurmiddelen. Deze veroorzaken minuscule krassen. Die vormen een broeinest voor bacteriën. Vermijd agressieve schoonmaakmiddelen. Gebruik een milde zeepoplossing of heet water met azijn of (baking)soda.



Waarom zijn PeeWee houtkorrels zo bijzonder?

De PeeWee korrels worden geproduceerd door Mockfjärds Biobrånslé in het Noorden van Zweden. Zij produceren onder meer houtkorrels als bio-brandstof. In Zweden wordt er veel gestookt op houtkorrels. Deze houtkorrels worden gemaakt van het zaagsel dat overblijft uit de houtindustrie. Het zaagsel wordt eerst gedroogd en vervolgens onder zeer hoge druk tot korrels geperst.

De productie van de PeeWee korrels is een separate lijn in dezelfde fabriek. Alleen wanneer er een bepaald soort zorgvuldig geselecteerde bomen worden verzaagd, kunnen de PeeWee korrels worden geproduceerd. Deze bomen zijn na grondig onderzoek geselecteerd op hun

absorberend vermogen en neutralisatie van de ammoniak geur. In tegenstelling tot andere kattenbak houtkorrels wordt er in de PeeWee nooit blad of schors verwerkt.

Voor de productie van de PeeWee korrels worden altijd dezelfde bomen gebruikt, waardoor een constante kwaliteit kan worden gegarandeerd. Er wordt niets aan toegevoegd. Geen geurstoffen, lijmen of bindmiddelen of andere toevoegingen. Het "geheim" ligt in het persen onder hoge druk en het langdurig drogen. Daardoor kunnen ze ook niet bevriezen of verrotten.



De PeeWee houtkorrels worden gemaakt van hernieuwbare grondstoffen en zijn volledig biologisch afbreekbaar.

Wennen aan het PeeWee kattenbakstelsysteem

Elke kat is anders, maar ook de benadering van de eigenaar is van invloed op hoe snel uw kat het PeeWee kattenbakstelsysteem zal accepteren.

Geduld

De ene kat zal het PeeWee kattenbakstelsysteem sneller accepteren dan de andere. Sommige katten doen er zelfs langer dan een week over om aan de verandering te wennen. De beste weg naar succes is om niets te overhaasten. Hou vol en blijf vooral geduldig.

Tijd

Geef uw kat de tijd om het PeeWee kattenbakstelsysteem te onderzoeken. Laat de deur van

de ruimte waar de bak staat open en geef uw kat iets lekkers. Prijs en moedig uw kat aan als hij op onderzoek uit is. Laat uw kat lekker nieuwsgierig zijn en in zijn eigen tempo kennis maken met het PeeWee kattenbakstelsysteem.

Nieuwe plek

Indien het PeeWee kattenbakstelsysteem in een andere ruimte wordt neergezet dan waar de kattenbak voorheen stond, verhuis dan eerst de oude kattenbak naar de nieuwe ruimte. Als deze nieuwe ruimte ver van de vorige is verwijderd, verplaats de oude kattenbak dan stukje bij beetje, zodat uw kat aan rustig aan de nieuwe plek van de kattenbak kan wennen.

Laat de oude kattenbak op de nieuwe locatie staan, maar verschoon deze niet meer.

Verder

Bedek de PeeWee korrels eventueel met een laagje van de kattenbakvulling die uw kat gewend is. Doe steeds meer PeeWee korrels en steeds minder van de oude kattenbakvulling in de PeeWee kattenbak. Uw kat zal langzaam wennen aan het PeeWee kattenbakstelsysteem.

N.B. Het PeeWee kattenbakstelsysteem zal niet optimaal functioneren zolang de PeeWee korrels worden gemengd met een andere vulling.

PeeWee Tips