
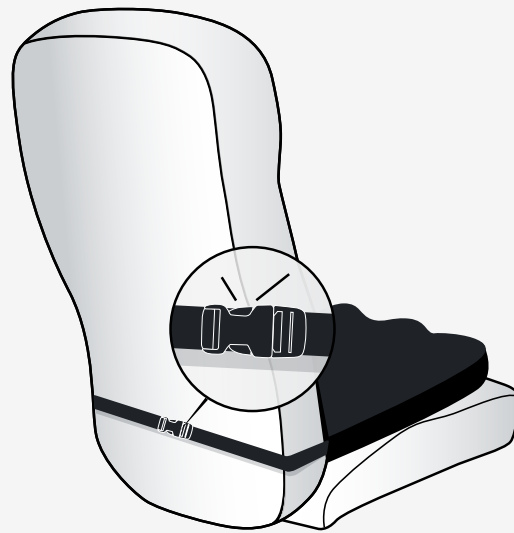


Hoe plaats je het zitkussen?



- 1 Plaats het zitkussen op een vlakke ondergrond met de U-vormige uitsparing naar de achterkant van de stoel gericht.



- 2 Klik de verstelbare band aan de stoel vast zodat het kussen op zijn plaats blijft.




- 3 Ga rechtop zitten met de schouders naar achteren en voeten op de grond en geniet van jouw optimale zitpositie.

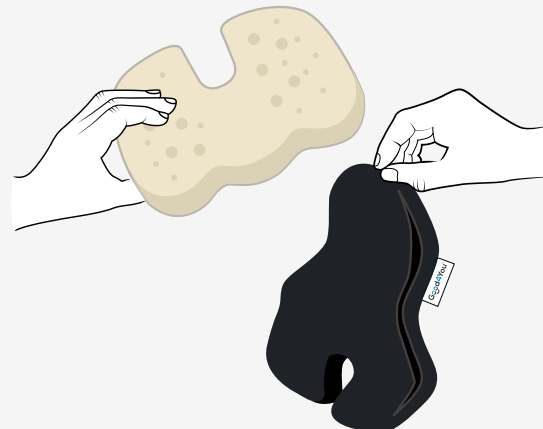
Hoe de hoes schoon te maken?



- 1 Rits de hoes aan de achterkant open.



- 2 Ga met je hand in de hoes en trek een gedeelte van het kussen eruit.



- 3 Haal het kussen langzaam uit de hoes. Als je weerstand voelt, vouw je het traagschuim zodat de hoes gemakkelijker loskomt.



- 4 Stop de hoes in de wasmachine. We raden aan om de hoes op 30 graden te wassen, een droger wordt afgeraden.

Let op: Stop het traagschuim kussen niet in de wasmachine.