

FriendlyTest hCG Zwangerschapstest midstream handleiding

Lees alsjeblieft de volledige handleiding voordat je de test gaat gebruiken.

De HCG zwangerschapstest is bedoeld als snelle test om te bepalen of je zwanger bent. De test is een hulpmiddel om vroegtijdig het hormoon Humaan Chorion Gonadotropine (hCG) op te sporen in je urine. Je kunt deze test eenvoudig zelf uitvoeren. De test is uitsluitend voor diagnostisch gebruik in vitro.

Hoe werkt het?

Humaan chorion Gonadotropine (hCG) is een hormoon dat geproduceerd wordt door de groeiende placenta en wordt uitgescheiden in de urine. De zwangerschapstest bevat antistoffen die specifiek reageren op dit hormoon. Zodra de test in contact komt met het urinemonster trekt deze door over de gehele teststrip. Zodra je urine hCG bevat zal deze in het testzone gebied (T – streep) een streep vormen. Het ontbreken van een streep in de testzone suggereert een negatief testresultaat. Als je de test goed hebt uitgevoerd verschijnt er altijd een streep in de controlezone (C – streep).

Inhoud van de test

1. Een plastic verpakking bevat 1 midstream test.

Overige benodigdheden

1. Timer of horloge/klok

Voorzorgsmaatregelen

1. Deze testen zijn voor uitwendig gebruik. Niet doorslikken.
2. Na gebruik de test weggooien, je kunt deze maar één keer gebruiken.
3. Gebruik de test niet als de houdbaarheidsdatum is verstreken. Deze vind je op de plastic buitenverpakking.
4. Gebruik de test niet als deze is beschadigd of niet goed dicht geseald.
5. Buiten bereik van kinderen bewaren.

Opslag en stabiliteit

1. Bewaar de testen bij minimum temperatuur van 4°C en maximum van 30°C in de verpakking tot de houdbaarheidsdatum.
2. Bewaar de testen in een donkere kamer weg van zonlicht en hitte.
3. NIET INVRIEZEN!
4. Na openen de test direct gebruiken. Je moet de test droog bewaren voordat je 'm gaat gebruiken.

Wanneer ga je testen?

Bij veel vrouwen is het HCG te detecteren met deze test 2-4 dagen voor de daadwerkelijke eerst volgende ongesteldheidsdag. Om testzekerheid te hebben adviseren wij om te testen op de dag dat je eigenlijk ongesteld zou moeten worden. Je kunt op ieder gewenst moment testen,

wij adviseren om ochtendurine te gebruiken omdat deze het hoogst HCG geconcentreerd is.

Hoe gebruik je de test?

1. Om te beginnen, open de plasticverpakking. Haal de midstream/test uit de verpakking. Hou met één hand de ronde eind dop/deksel vast en trek met je andere hand de test uit de houder.
2. Hou de absorberende test zijde naar beneden en plaats deze minimaal 10 seconde in de urinestraal of in de urine cup. **Urineer niet voorbij de markering zoals onderstaand aangewezen met de pijl!** Je kunt zoals gezegd de urine ook opvangen in een schone opvangbeker. Dip vervolgens de absorberende kant van de test minimaal 5 seconden in de urine.



3. Sluit de test weer af doormiddel van de deksel en wacht tot je een kleur over het test/controle vakje ziet gaan. Wacht 2 minuten en lees de test af. **Wacht nooit meer dan 5 minuten met aflezen.**

Hoe lees je het testresultaat?

Negatief (Geen hCG detectie)

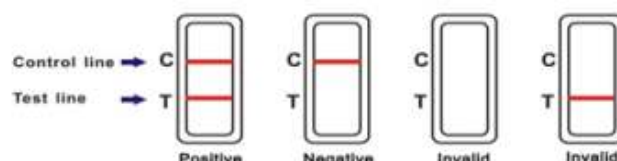
Alleen 1 kleur verschijnt in het controle (C) vakje. Geen streep ontstaat in de T zone. Dit betekent dat de test geen zwangerschap heeft gedetecteerd.

Positief (Zwanger)

Er verschijnt een streep in de T & C zone. De test heeft een zwangerschap gedetecteerd! 😊

Ongeldig

Geen streep waarneembaar, of er is enkel in de test (T) een streep waarneembaar maar niet in het controle (C) vakje. Doe nog een test met een **nieuwe** midstream.



LET OP: Als de streep in de T-zone slecht zichtbaar is adviseren wij om de zwangerschapstest om de 24 uur te herhalen.

Wat als het testresultaat positief is? (2 strepen)

Neem contact op met je arts of verloskundige. Hij of zij zal bevestigen doormiddel van of een echo of bloedonderzoek of je zwanger bent. In uitzonderlijke situaties kan de test een vals positief resultaat genereren. Hij of zij zal je verder informeren en adviseren over je zwangerschap. Zie ook "Begrijp de testresultaten".

Wat als het resultaat negatief is? (1 streep)

Als je redenen hebt om aan te nemen dat je zwanger bent. (het uitblijven van je menstruatie) Wij adviseren je om over 24-48 uur nogmaals te testen. Als de test wederom negatief is, neem contact op met je huisarts voor verdere hulp. Zie ook "Begrijp de testresultaten".

Begrijp de testresultaten

1. Als de test streep heel wazig is kan het zijn dat het hCG gehalte in je urine nog te laag is. Wij adviseren om de test over 24-48 uur nogmaals uit te voeren.
2. Een vroege zwangerschap kan te weinig hCG hormoon uitscheiden in de urine en resulteren tot een negatief resultaat. In deze situatie adviseren wij om nogmaals te testen over 24-48 uur.
3. Een behandeling met hCG kan resulteren in foutieve testresultaten. (Te vroeg testen tijdens ICSI/IVF behandeling)

Verwachte resultaten

Het uitgescheiden hCG tijdens de vroege zwangerschap is bij iedere vrouw anders. De test is het betrouwbaarst 1 dag na de gemiste menstruatie, echter kan de test 4 dagen voor de eigenlijke menstruatie al een zwangerschap waarnemen. Dit heeft wel te maken met de hoeveelheid hCG dat uitgescheiden wordt in de urine.

Vraag & antwoord

1 Er is veel kleur verschil tussen de T-streep en de C-streep is dit een probleem? *Nee. Variatie in de kleur van de streep maakt geen verschil. Zodra je een licht Test streepje ziet is de zwangerschapstest positief!*

2 Kan de test na 5 minuten nog wijzigen? *Nee. Test resultaten moeten gelezen worden binnen 5 minuten. Na 5 minuten kan een negatief test resultaat wijzigen naar een foutief positief resultaat. Wij raden aan om een gebruikt test (negatief/positief) na de 5 minuten test periode weg te gooien in een afvalcontainer om verwarring te voorkomen.*

Test prestaties

Sensitiviteit: 25mIU/ml.

Verstorende factoren

De volgende stoffen zijn aan de testen toegevoegd om verstoringen op te sporen. Geen verstoring trad op!
Acetaminophen, aspirine, ascorbinezuur, atropine, cafeïne, glucose, hemoglobine, tetracycline, ampicilline, albumine, bilirubine.

Geproduceerd door







Co-Innovation Biotech Co. Ltd.

No. 9 Baihe 3 Street, Economic And Technological Development East

Zone, Guangzhou 510530, Guangdong P.R. CHINA

Tel: + 86-20-82109823 Fax: + 86-20-82109823

Symbol index

	Consult instructions for use		Keep away from sunlight
	In vitro diagnostic medical device		Keep dry
	Store between 4 - 30 °C		Do not reuse