


# AIVY

## coffee table



### - MOUNTING INSTRUCTIONS -

**NL:** Tip bij harde vloeren: Plaats viltglijders onder de poten. Dit voorkomt beschadiging aan harde vloeren.

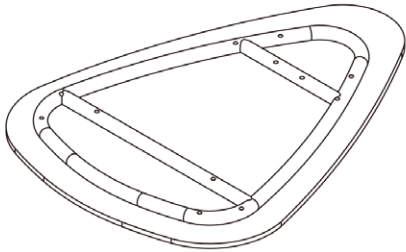
**UK:** Tip for hard floors: Place felt glides under the legs. This prevents damage to hard floors.

**DE:** Tipp für harte Böden: Ort Filzgleiter unter den Beinen. Dies verhindert Schäden an harten Böden.

**FR:** Conseil pour les sols durs : Placez des patins en feutre sous les jambes. Cela évite d'endommager les sols durs.

# AIVY

## coffee table



A x1



B x4

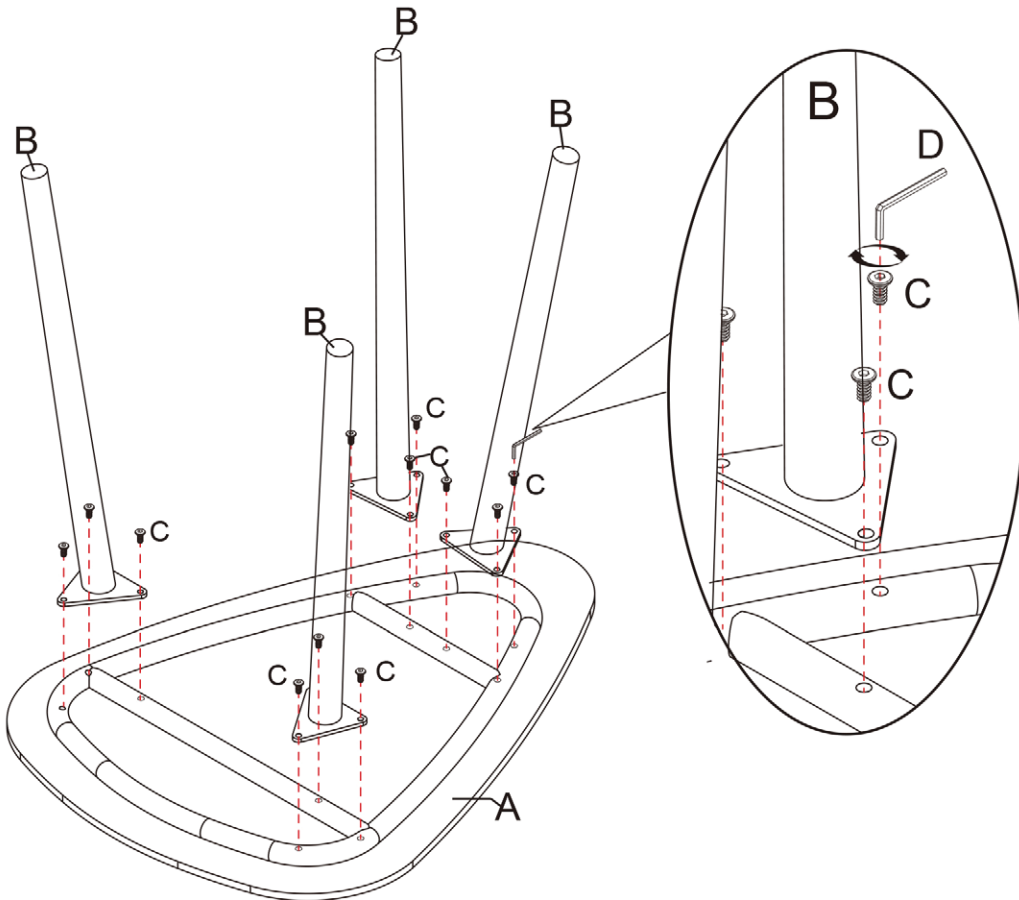


C x12  
6x12mm



D x1

1



# AIVY

## coffee table



## OUTDOOR

### Maintenance instructions

#### Geschikt voor binnen en buiten gebruik

Bescherm de meubelen tegen regen, nacht en winterperiode met een plasticfolie of beschermhoes. Indien mogelijk is het beter dat de meubelen binnenshuis overwinteren.

**Tip:** Zorg er steeds voor dat houten meubelen niet in een plas water kunnen staan, of dat er water blijft staan op de meubelen na een regenbui. Het water zal in het hout trekken en randen vertonen na verloop van tijd. Deze vlekken zijn niet altijd eenvoudig te verwijderen. Verwijder overige vlekken met een neutrale zeep.

Gebruik geen chemische middelen of hoge druk reinigers.

#### This furniture is suitable for indoors and outdoors

The best way to extend the life of your wooden outdoor furniture is by not leaving it outdoors unprotected more than necessary. If the furniture is stored outside, cover it with a waterproof cover. If possible, store the furniture in a cool dry place indoors.

**Tip:** After a rain or snowfall, wipe off excess water or snow from flat surfaces and make sure that the legs aren't located in water. Otherwise moisture will penetrate into the wood and this can cause wood rot and bad spots. These bad spots are difficult to remove. Other stains can be cleaned with natural soap.

Do not use chemicals or high-pressure cleaners.

# AIVY

## coffee table



## OUTDOOR

### Maintenance instructions

#### Geeignet für den Innen- und Außenbereich

Schützen Sie die Stühle vor Regen, Nacht und Winter mit einer Plastikfolie oder Schutzhülle. Wenn möglich, ist es besser, wenn die Möbel drinnen überwintern.

**Tipp:** Achten Sie immer darauf, dass Holzmöbel nicht in einer Wasserpfütze stehen können oder dass nach einem Regenschauer Wasser auf den Möbeln zurückbleibt. Das Wasser wird sich in das Holz ziehen und mit der Zeit Ränder zeigen. Diese Flecken sind nicht immer leicht zu entfernen. Andere Flecken mit einer neutralen Seife entfernen.

Verwenden Sie keine Chemikalien oder Hochdruckreiniger.

#### Ce meuble est adapté à un usage intérieur et extérieur

Le meilleur moyen d'augmenter la durée de vie de votre mobilier de jardin en bois est de ne pas le laisser sans protection à l'extérieur plus que nécessaire. Si votre mobilier est stocké à l'extérieur, couvrez-le avec une protection imperméable.

Si possible, stocké vos meubles à l'intérieur dans un endroit frais et sec.

**Note:** Après une pluie ou chute de neige, essuyez l'excédent de pluie ou de neige sur les surfaces planes et assurez-vous que les piétements ne sont pas posés dans l'eau car sinon, l'humidité pénétrera dans le bois et pourra causer de mauvaises taches et la détérioration du bois. Les mauvaises taches sont difficiles à enlever. Les autres taches peuvent être nettoyer avec du savon noir.

Ne pas utiliser de produits chimiques et nettoyeurs haute-pression.