



Denver IOC-233

denver.eu

07/23



FR

Cet appareil et
ses cordons sont
recyclables

À DÉPOSER
EN MAGASIN



OU

À DÉPOSER
EN DÉCHÈTERIE



Points de collecte sur www.quefairedemesdechets.fr
Privilégiez la réparation ou le don de votre appareil !

Veiligheidsinformatie

Lees de veiligheidsinstructies zorgvuldig door voordat u het product voor de eerste keer gebruikt en bewaar de instructies voor toekomstig gebruik.

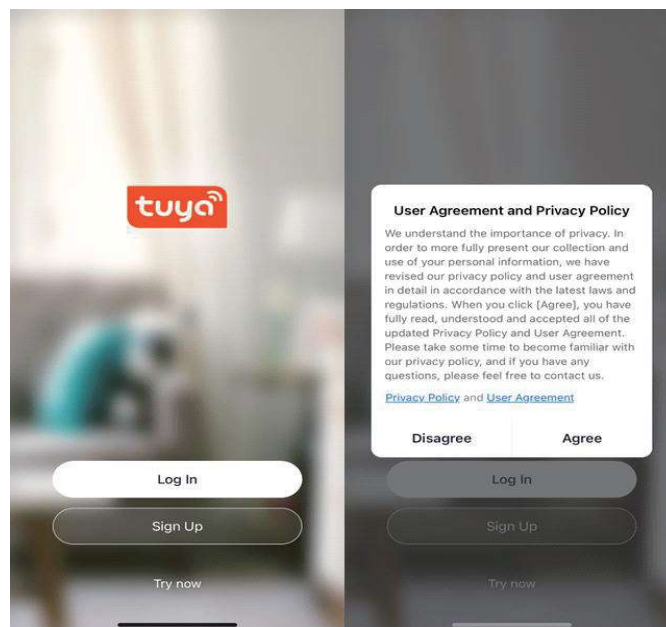
1. Dit apparaat is geen speelgoed. Houd het buiten bereik van kinderen.
2. Houd het product buiten het bereik van kinderen en huisdieren om kauwen en inslikken te voorkomen.
3. De bedrijfs- en opslagtemperatuur van dit product valt tussen 0 en 40 graden Celsius. Een te lage of te hoge temperatuur kan de werking beïnvloeden.
4. Open het product nooit. Elektrische onderdelen aan de binnenkant aanraken kan elektrische schokken veroorzaken. Reparaties of onderhoud mogen alleen worden uitgevoerd door gekwalificeerd personeel.
5. Niet blootstellen aan warmte, water, vocht of direct zonlicht!
6. Het apparaat is niet waterdicht. Als er water of vreemde voorwerpen het apparaat binnendringen, kan dit leiden tot brand of een elektrische schok. Stop onmiddellijk het gebruik. als er water of een vreemd voorwerp het apparaat binnendringt.
7. De directe plug-in-adapter wordt gebruikt om de stroom volledig af te sluiten en moet dus altijd gemakkelijk bereikbaar blijven. Zorg er dus voor dat er rondom het stopcontact voldoende ruimte is zodat het stopcontact gemakkelijk bereikbaar is.

Snelstartgids

- Bereid het WiFi-netwerk en wachtwoord voor.
- Zorg ervoor dat het mobiele apparaat op iOS 9.0 of hoger of Android 5.0 of hoger werkt.
- Zorg ervoor het 2,4 GHz WiFi-netwerk te gebruiken. 5 GHz wordt niet ondersteund.
- Download en installeer de Tuya Smart-app via de App Store of Google Play.

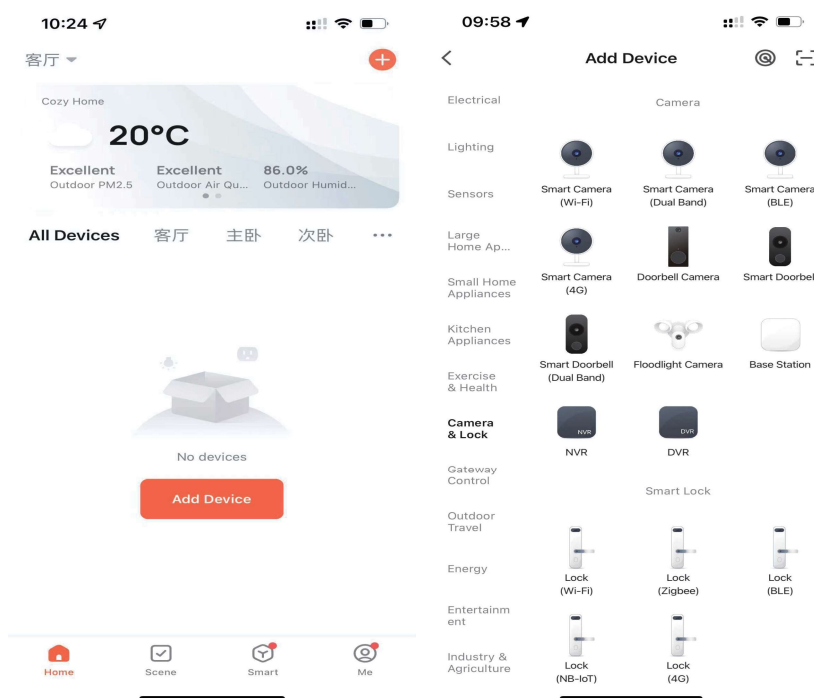


Open de app en u zult worden gevraagd om uw apparaat te registreren. Selecteer uw land, voer uw e-mail in, krijg uw verificationcode en voer ter bevestiging uw favoriete wachtwoord in.




Slimme WiFi-camera's toevoegen:

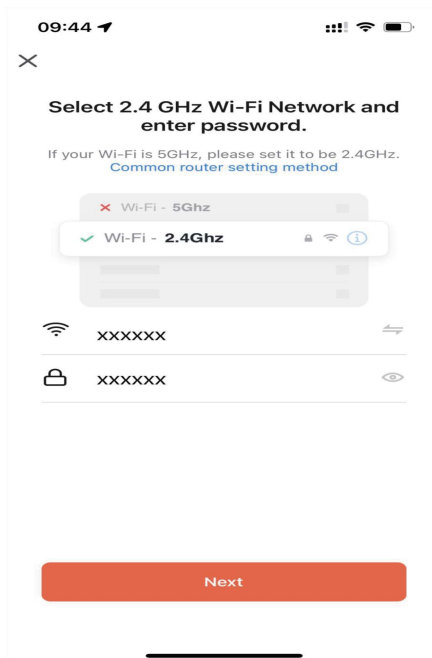
- Inschakelen: Sluit de camera aan op een geschikte stroomvoorziening.
- Wacht ongeveer 20 seconden totdat u “Camera start” hoort en 20 - 30 seconden later “configureer netwerk a.u.b.”.
Opmerking: Als een reset nodig is, gebruikt u de resetpen om gedurende enkele seconden op Reset te drukken totdat de camera begint te piepen.
- Open de “Tuya Smart”-app, klik op “+” en vervolgens op “Camera en vergrendeling” en “Slimme camera” om een nieuwe slimme WiFi-camera toe te voegen aan uw app.



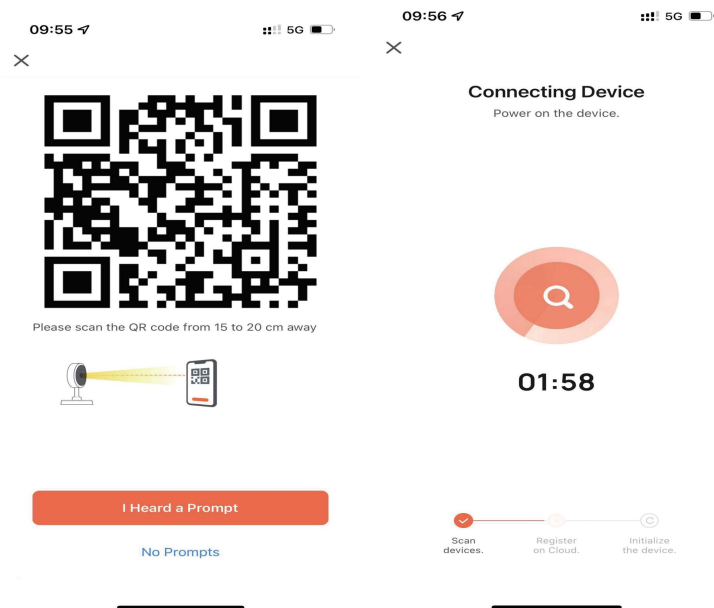
- Klik op “Volgende” wanneer de indicator op de camera snel begint te knipperen.



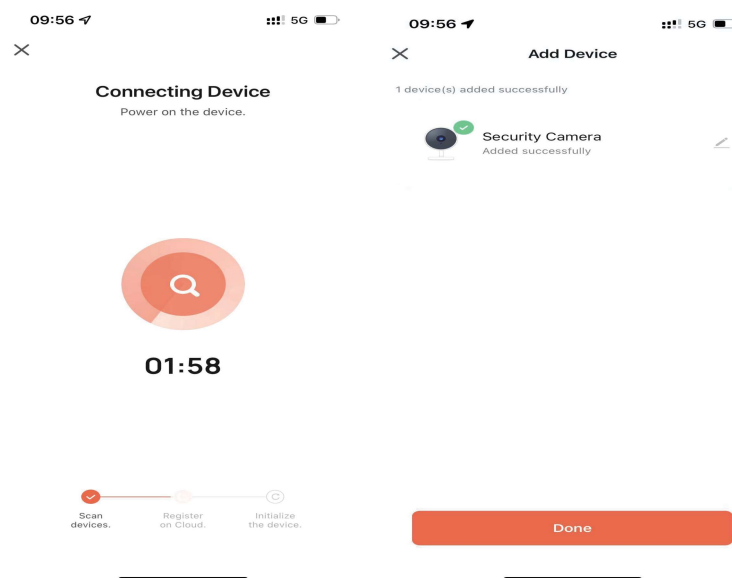
- Selecteer hetzelfde WiFi-netwerk waarmee uw telefoon of tablet is verbonden, voer het WiFi-wachtwoord in en tik vervolgens op “Bevestigen”.



- Tik op “Doorgaan” en de mobiele telefoon zal een QR-code laten zien. Gebruik de camera om de QR-code te scannen op een afstand van 15 tot 20 cm vanaf de mobiele telefoon.



- Tik op “Ik hoor een prompt” wanneer u een promptgeluid hoort. De slimme WiFi-camera probeert nu verbinding te maken met de app. Na een geslaagde verbinding zal de app “Succesvol toegevoegd” en “Beveiligingscamera succesvol toegevoegd” laten zien terwijl de gesproken melding “Camera online” klinkt.



- Tik op “Gedaan” om de live stream van uw camera te bekijken.

Hoe reset ik mijn apparaat?

Houd de resetknop enkele seconden ingedrukt totdat de camera begint te piepen.

U kunt het apparaat ook resetten door het deksel aan de onderkant los te schroeven en enkele seconden de resetknop ingedrukt te houden totdat de camera begint te piepen.



Detectie-alarminstellingen:

Tik op “Detectie-alarminstellingen” om vervolgens het bewegingsdetectie-alarm in/uit te schakelen. Zodra deze is ingeschakeld, ontvangt u tijdens alle gedetecteerde bewegingen een melding. U kunt de meldingen controleren op het “Bericht”-tabblad van de app. Instelbaar gevoeligheidsniveau voor het bewegingsalarm:

- Lage gevoeligheid - Registreert alle bewegingen binnen 5 meter
- Gemiddelde gevoeligheid - Registreert alle bewegingen binnen 10 meter
- Hoge gevoeligheid - Registreert alle bewegingen binnen 15 meter

Apparaat verwijderen: Tik op “Apparaat verwijderen” als u deze camera wilt verwijderen.

Opmerking: Er wordt een MicroSD-kaart (niet inbegrepen) gebruikt voor het opnemen van bewegingen of onafgebroken opname. Wanneer de maximale opslagcapaciteit van de kaart is bereikt, wordt de oudste opname automatisch overschreven. De oudste opname wordt hierdoor overschreven en vervangen door de nieuwe opname. Voor langere toegang tot belangrijke opnames, wordt het aangeraden om de opnames van de MicroSD-kaart naar uw computer, enz. te kopiëren. Opgenomen video's kunnen worden bekeken onder het Afspeelpictogram.

AC/DC ADAPTER

Naam of handelsmerk, handelsregistratienummer en adres van de fabrikant	Company name: Shenzhen Keyu Power Technology Co.,LTD Adress: 1-8F,NO,13,Lane 3,Yuquan East Road,the 2nd Industrial park,Yulv,guangming District,Shenzhen,Guangdong,China Commercial registration Number: 91440300591889293H
Modelidentificatie	KA1201A-1201000EU
Ingangsspanning	100~240V
AC-ingangsfrequentie	50~60Hz
Uitgangsspanning	11.4V~12.6V
Uitgangsstroom	1.0A
Uitgangsvermogen	12W
Gemiddelde actieve efficiëntie	82.96%
Efficiëntie bij lage belasting (10%)	73.26%
Stroomverbruik bij nullast	0.1W

Opmerking - Alle producten zijn onderworpen aan wijzigingen zonder enige aankondiging. Fouten en omissies in de gebruiksaanwijzing voorbehouden.

ALLE RECHTEN VOORBEHOUDEN, AUTEURSRECHT DENVER A/S



denver.eu



Elektrische en elektronische apparatuur bevat materialen, componenten en stoffen die schadelijk kunnen zijn voor uw gezondheid en het milieu, als de afvalproducten (afgedankte elektrische en elektronische apparatuur) niet correct worden verwerkt.

Elektrische en elektronische apparatuur is gemarkeerd met het doorgekruiste vuilnisbaksymbool, zoals hierboven afgebeeld. Dit symbool betekent dat elektrische en elektronische apparatuur niet mag worden afgevoerd met ander huishoudelijk afval, maar afzonderlijk moet worden afgevoerd.

Alle plaatsen hebben specifieke inzamelpunten, waar elektrische of elektronische apparatuur kosteloos kan worden ingeleverd bij recyclestations of andere inzamellocaties. In bepaalde gevallen kan het afval ook aan huis worden opgehaald. Aanvullende informatie kan worden verkregen bij de technische afdeling van uw gemeente.

Hierbij verklaar ik, Denver A/S, dat het type radioapparatuur IOC-233 conform is met Richtlijn 2014/53/EU. De volledige tekst van de EU-conformiteitsverklaring kan worden geraadpleegd op het volgende internetadres: denver.eu en klik vervolgens op het zoekpictogram op de bovenste regel van de website. Type het modelnummer: IIC-IOC-233 Ga nu naar de productpagina en de RED-richtlijn is te vinden onder downloads/andere downloads.

Bedrijfsfrequentiebereik: 2.4GHz

Maximaal uitgangsvermogen: 3.0W

DENVER A/S

Omega 5A, Soefte

DK-8382 Hinnerup

Denemarken

www.facebook.com/denver.eu

Contact

Nordics

Headquarter

Denver A/S
Omega 5A, Soeften
DK-8382 Hinnerup
Denmark

Phone: **+45 86 22 61 00**
(Push "1" for support)

E-Mail

For all other questions please write to:
contact.hq@denver.eu

For all other questions please write to:
contact.hq@denver.eu

Benelux

DENVER BENELUX B.V.

Barwoutswaarder 13C+D
3449 HE Woerden
The Netherlands

Phone: **0900-3437623**
E-Mail: **support.nl@denver.eu**

Spain/Portugal

DENVER SPAIN S.A

Ronda Augustes y Louis Lumiere, n° 23 - nave 16
Parque Tecnológico
46980 PATERNA
Valencia (Spain)

Spain

Phone: **+34 960 046 883**
Mail: **support.es@denver.eu**

Portugal:

Phone: **+35 1255 240 294**
E-Mail: **denver.service@satfiel.com**

Germany

Germany

Denver Germany GmbH Service

Max-Emanuel-Str. 4
94036 Passau

Phone: **+49 851 379 369 40**

E-Mail

support.de@denver.eu

Fairfixx GmbH

Repair and service
Rudolf-Diesel-Str. 3 TOR 2
53859 Niederkassel

(for TV, E-Mobility/Hoverboards/Balanceboards,
Smartphones & Tablets)

Tel.: **+49 851 379 369 69**

E-Mail: **denver@fairfixx.de**

Austria

Lurf Premium Service GmbH

Deutschstrasse 1
1230 Wien

Phone: **+43 1 904 3085**

E-Mail: **denver@lurfservice.at**

If your country is not listed above,
please write an email to
support@denver.eu



DENVER A/S
Omega 5A, Soeften
DK-8382 Hinnerup
Denmark
denver.eu
facebook.com/denver.eu

