

Item Number 40215
Made in China
Fabriqué en Chine
© 2021 GME

8L




**BALL BLASTER
WATER CANNON™**

**3-6
years**

实用新型专利 202123345209.6

EN Includes **FR** Inclus **ES** Incluido **PT** Incluído **DE** Beinhaltet **IT** Include **NL** Inclusief **RU** В комплект входит




www.yookidoo.com (18.10.22)
This product meets or exceeds the safety
requirements of **ASTM F963**.
Ce produit répond aux normes de sécurité
ASTM F963 ou excède celles-ci.

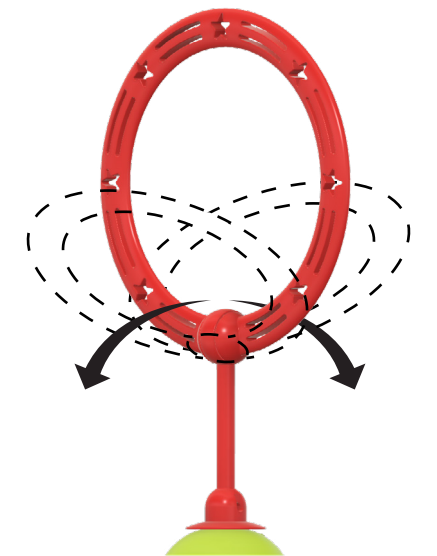
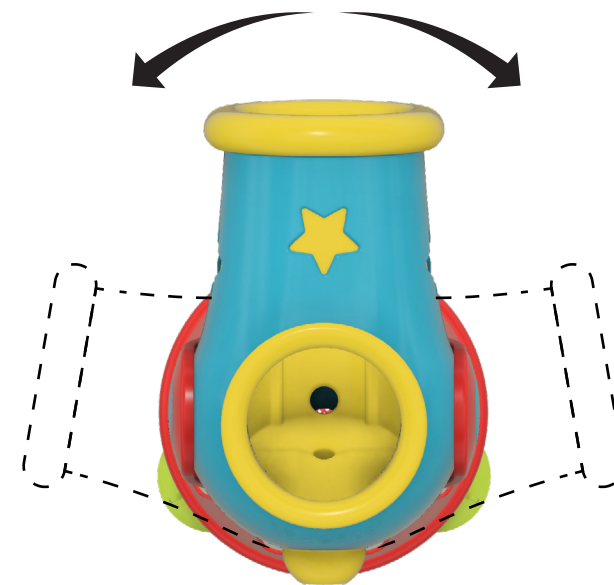



Celebrating Bathtime™

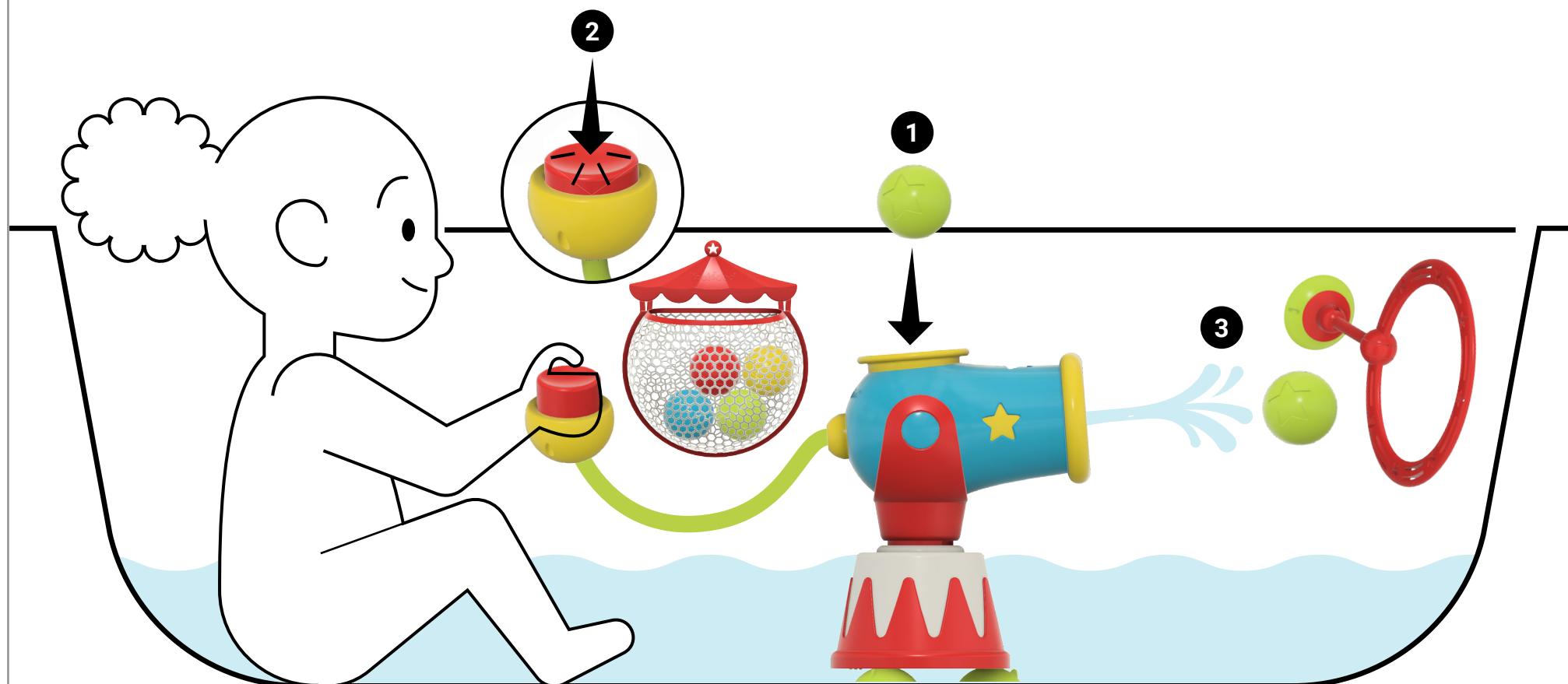
EN Water level **FR** Niveau d'eau **ES** Nivel de agua **PT** Nível de água
DE Wasserstand **IT** Livello dell'acqua **NL** Water niveau **RU** Уровень воды



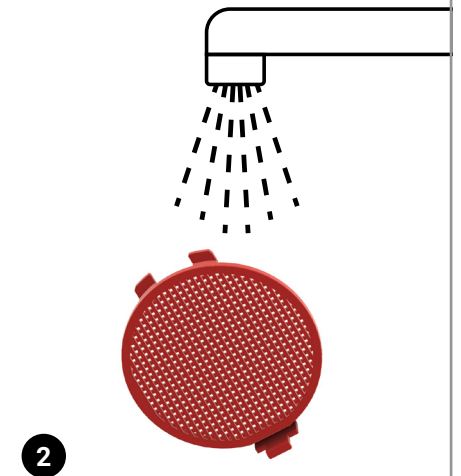

EN Adjustment **FR** Ajustement **ES** Ajustamiento **PT** Ajustamento **DE** Justering **IT** Regolazione **NL** Aanpassing **RU** Корректирование




EN How to Play **FR** Comment jouer **ES** Cómo jugar **PT** Como brincar **DE** Spielanleitung **IT** Come si gioca **NL** Hoe te spelen **RU** Инструкции к игре



EN Cleaning the Filter **FR** Nettoyage du filtre **ES** Limpieza del filtro
PT Limpeza do filtro **DE** Reinigung des filters **IT** Pulizia del filtro
NL Het reinigen van de filter **RU** Чистка фильтра



EN Storage **FR** Stockage **ES** Almacenamiento
PT Armazenamento **DE** Aufbewahrung **IT** Deposito
NL Opbergen **RU** Хранение



EN Maintenance and cleaning Instructions. See video on Youtube ›

FR Instructions d'entretien et de nettoyage. Voir la vidéo sur Youtube ›

ES Instrucciones de mantenimiento y limpieza. Ver video en Youtube ›

PT Instruções de manutenção e limpeza. Veja o vídeo no Youtube ›

DE Pflege- und Reinigungshinweise. Siehe Video auf Youtube ›

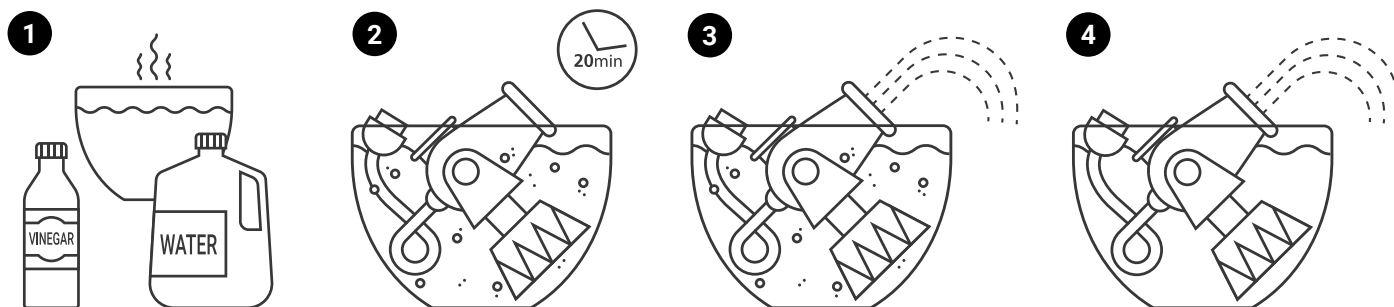
IT Istruzioni per la manutenzione e la pulizia. Guarda il video su Youtube ›

NL Onderhouds- en reinigingsinstructies. Zie video op Youtube ›

RU Инструкции по уходу и очистке. Посмотреть видео на Youtube ›



<https://youtu.be/6KPFyHFER0g>



EN (1) Fill bowl with warm water (1/2 gallon) and white vinegar 5% (1/4 cup). (2) Soak for 20 minutes. (3) Activate till solution comes out clean. (4) Activate again with clear water and let dry.

FR (1) Remplissez le bol d'eau tiède (1/2 gallon) et de vinaigre blanc à 5% (1/4 tasse). (2) Faire tremper pendant 20 minutes. (3) Activez jusqu'à ce que la solution ressorte propre. (4) Activer à nouveau à l'eau claire et laisser sécher.

ES (1) Llene el recipiente con agua tibia (1/2 galón) y vinagre blanco al 5% (1/4 taza). (2) Remojar durante 20 minutos. (3) Activar hasta que la solución salga limpia. (4) Activar nuevamente con agua limpia y dejar secar.

PT (1) Encha a tigela com água morna (1/2 galão) e vinagre branco 5% (1/4 de xícara). (2) Mergulhe por 20 minutos. (3) Ative até que a solução saia limpa. (4) Ative novamente com água limpa e deixe secar.

DE (1) Füllen Sie die Schüssel mit warmem Wasser (1/2 Gallone) und weißem Essig 5% (1/4 Tasse). (2) 20 Minuten einweichen. (3) Aktivieren, bis die Lösung sauber herauskommt. (4) Mit klarem Wasser erneut aktivieren und trocknen lassen.

IT Riempi la ciotola con acqua calda (1/2 gallone) e aceto bianco 5% (1/4 tazza). (2) Immergere per 20 minuti. (3) Attiva finché la soluzione non esce pulita (4) Riattivare con acqua pulita e lasciare asciugare.

NL (1) Vul de kom met warm water (1/2 gallon) en witte azijn 5% (1/4 kop). (2) Week gedurende 20 minuten. (3) Activeer tot de oplossing er schoon uitkomt. (4) Activeer opnieuw met schoon water en laat drogen.

RU Наполните миску теплой водой (1/2 галлона) и 5% -ным белым уксусом (1/4 стакана). (2) Выдержите 20 минут. (3) Активируйте до тех пор, пока раствор не выйдет чистым. (4) Снова активируйте чистой водой и дайте высохнуть.

EN ATTENTION:

- Discard all packaging and fasteners before giving toy to child.
- After use, remove toy from bath/shower, rinse well in clear water to remove soap residue and allow to drain.
- When cleaning bath/shower, please remove toy.
- Cleaning the filter should be handled by an adult.
- Warning: Never leave a child unattended in a bathroom or a bathtub without adult supervision.
- Always test water temperature before placing child in bath.
- Warning: Do not aim at eyes or face.
- Styles and colors may vary.

DE ACHTUNG:

- Entfernen Sie sämtliche Verpackungsteile und Verschlüsse, bevor Sie dem Kind das Spielzeug geben
- Entfernen Sie das Spielzeug nach dem Gebrauch aus dem Bad/der Dusche, spülen Sie es gut in klarem Wasser ab, um Seifenreste zu entfernen, und lassen Sie es abtropfen.
- Entfernen Sie bitte das Spielzeug vor dem Reinigen von von Bad/Dusche.
- Die Reinigung des Filters sollte nur durch einen Erwachsenen erfolgen
- Warnung: Lassen Sie ein Kind niemals ohne die Aufsicht eines Erwachsenen im Badezimmer oder in der Badewanne. Auch nicht für einen kurzen Moment
- Prüfen Sie immer die Wassertemperatur, bevor Sie ein Kind in die Badewanne setzen
- Warnung: Nicht auf Augen oder Gesicht zielen.
- Design und Farben können abweichen.

FR ATTENTION:

- Retirer l'emballage et les attaches avant de donner le jouet à l'enfant.
- Après l'utilisation, sortez le jouet de la baignoire/douche, rincez-le bien à l'eau claire pour en retirer les résidus de savon et laissez égoutter.
- Lorsque vous nettoyez la baignoire/douche, sortez le jouet.
- Le nettoyage du filtre doit être fait par un adulte.
- Attention: ne pas laisser un enfant seul dans une salle de bain ou dans une baignoire sans la surveillance d'un adulte.
- Toujours vérifier la température de l'eau avant de mettre l'enfant dans le bain.
- Avertissement : Ne visez pas les yeux ou le visage.
- Le design et les couleurs peuvent varier.

IT ATTENZIONE:

- Scartare tutto l'imballo e le fascette prima di dare il gioco al bambino
- Dopo l'uso, estrarre il giocattolo dalla vasca / doccia, sciacquarlo con cura in acqua pulita per rimuoverne i residui di sapone e lasciarlo asciugare.
- Levare il giocattolo quando si pulisce la vasca / la doccia.
- La pulizia del filtro dovrebbe essere eseguita da un adulto.
- Avvertenza: non lasciare mai il bambino solo nella stanza da bagno o nella vasca senza la supervisione di un adulto.
- Controllate sempre la temperatura dell'acqua prima di riportare il bambino nella vasca.
- Avvertenza: non mirare agli occhi o al viso.
- Foggia e colori possono variare.

ES ATENCIÓN:

- Desecha todos los embalajes y cierres antes de dar el juguete al niño.
- Después del uso, retire el juguete de la bañera/ducha, enjuáguelo bien con agua limpia para quitar los restos de jabón y déjelo escurrir.
- Cuando limpie la bañera/ducha, deberá sacar el juguete.
- La limpieza del filtro debe ser realizada por un adulto.
- Advertencia: nunca dejes a un niño desatendido en un baño o bañera sin la supervisión de un adulto.
- Prueba siempre la temperatura del agua antes de bañar al niño.
- Advertencia: No apunte a los ojos ni a la cara.
- Los estilos y colores pueden variar.

NL LET OP:

- Verwijder alle verpakkingsmaterialen en bevestigingen, alvorens u het speelgoed aan uw kind geeft.
- Haal het speelgoed na het gebruik uit bad/douche, spoel het af met helder water om zeeprestanten te verwijderen en laat het uitlekken.
- Haal voor het schoonmaken het speelgoed uit bad/douche.
- Schoonmaken van het filter moet gebeuren door een volwassene.
- Waarschuwing: Laat uw kind nooit alleen in de badkamer of in een bad, zonder toezien van een volwassene.
- Test altijd de watertemperatuur, alvorens u uw kind in bad plaatst.
- Waarschuwing: niet op ogen of gezicht richten.
- Stijlen en kleuren kunnen afwijken.

PT ATENÇÃO:

- Descarte todas as embalagens e prendedores antes de dar o brinquedo à criança.
- Após o uso, retire o brinquedo da banheira/chuveiro, lave bem com água limpa para tirar os restos de sabão e deixe secar.
- Por favor, retire o brinquedo quando limpar a banheira/chuveiro.
- A limpeza do filtro deve ser feita por um adulto.
- Atenção: Nunca deixe uma criança sozinha em um banheiro ou uma banheira sem supervisão de adultos.
- Sempre teste a temperatura da água antes de colocar a criança na banheira.
- Aviso: Não aponte para os olhos ou rosto.
- Estilos e cores podem variar.

RU ВНИМАНИЕ:

- Удалите упаковку и все крепежные элементы перед тем, как дать игрушку ребенку
- После изъятия игрушки из ванной/снятия с душа прополощите ее хорошо чистой водой, чтобы убрать остатки мыла, и оставьте сохнуть.
- При мытье ванны/душа, пожалуйста, снимите игрушку
- Чистка фильтра должна производиться только взрослыми
- Предупреждение: никогда не оставляйте ребенка в ванной комнате или ванночке без присмотра взрослых
- Всегда проверяйте температуру воды в ванной, прежде чем поместить туда ребенка
- Предупреждение: не направляйте в глаза или лицо.
- Внешний вид и цвета могут отличаться от изображения на коробке.