

**Gebruiks informatie:**

Diepe atos van de Himalaya, vormden ongeveer 260 miljoen jaar. Elke lamp is uniek en heeft gunstige eigenschappen voor de gezondheid: absorbeert positieve ionen die worden uitgestoten door elektrische apparaten en micro organismen in de lucht die we inademen.

**Aanbevelingen:**

Houd de lamp zo lang mogelijk aan, zodat de lamp warm kan blijven en dus negatieve ionen kan genereren, wat gunstig is voor onze gezondheid. Voorkomt ook dat zout vocht ophoopt. Verwijder stof door met een vochtige doek af te vegen. Het stofwit dat zich ophoopt op het oppervlak van de lamp is te wijten aan de luchtvochtigheid. Plaats het product niet op vochtige plaatsen om overtollig water in de lamp te voorkomen.

**Reinigingsstof:**

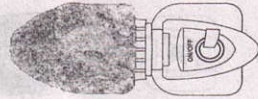
Schakel het stopcontact uit en verwijder zoutsteen uit het stopcontact. Verwijder stof door af te vegen met een vochtige doek. Het stofwit dat zich ophoopt op het oppervlak van de zoutsteen is te wijten aan de luchtvochtigheid. Plaats het product niet op vochtige plaatsen om overtollig water in de lamp te voorkomen. Was het stopcontact niet.

**Waarschuwing:**

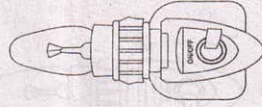
Als u het stopcontact lange tijd wilt uitschakelen, verwijder dan de zoutsteen uit het stopcontact.

**Vervang de lamp:**

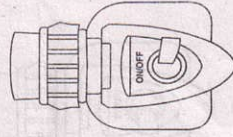
Deze socket zoutlamp bevat een 7W C7 E14 lamp en is vervangbaar. Schakel het stopcontact uit en steek de stekker uit het stopcontact voordat u de gloeilamp vervangt. Verwijder de zoutsteen en haal de lamp uit de fitting over de zoutsteen en draai deze met duim en wijsvinger vast in de fitting. Vervang de lamp en plaats deze weer vast op de fitting door hem vast te draaien. Bij beschadiging van de lamp moet deze worden vervangen. Gebruik alleen de juiste lampen (C7 E14) van maximaal 7W.



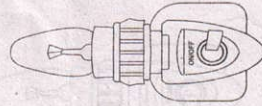
A



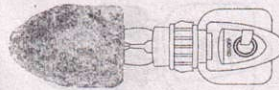
B



C



D



E

Als verantwoordelijke consument, deponeer het na afloop van de gebruiksduur in een afvalinzameelcentrum voor verdere verwerking en recycling. Ik heb het nooit in de vuilnis gegooid. Op deze manier draagt het bij aan de verbetering en zorg voor het milieu.

**Usage Information:**

Deep atos of the Himalayas, formed 260 millionyears approximately. Each lamp is unique and has beneficial properties forhealth: absorbs positive ions emitted by electrical devices and microorganismsin the air we breathe.

**Recommendations:**

Keep the lamp on as long as possible so that the bulb cankeep warm and thus generate negative ions, beneficial to our health. Also,will prevent salt from accumulating moisture. Remove dust by wiping with a damp cloth. The dustwhitish that accumulates on the surface of the lamp is due to ambient humidity. Avoid placing the product in humid places to avoid excess water in the lamp.

**Cleaning Dust:**

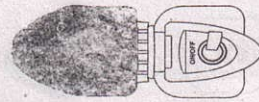
Turn off the socket and remove salt stone from the socket, Remove dust by wiping with a damp cloth. The dustwhitish that accumulates on the surface of the salt stone is due to ambient humidity. Avoid placing the product in humid places to avoid excess water in the lamp, Do not wash the electric socket.

**Warning:**

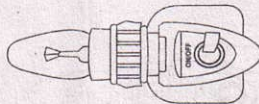
If you want to turn off the socket for long time please remove the salt stone from the electric socket.

**Replace The Bulb:**

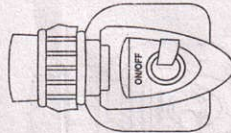
This socket salt lamp includes a 7W C7 E14 bulb and is replaceable. Before replacing theLight bulb, Turn off the socket and plug out. Remove the salt stone and take out the bulb from socketabout the salt stone and tighten into the socket with your thumb and forefinger. Replace the bulb and insert it back onto the socket by tightening. In case of damage the bulb, it must be replaced. Use only the appropriate bulbs (C7 E14) from a maximum 7W.



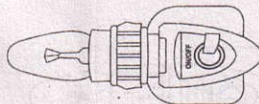
A



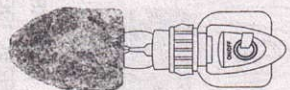
B



C



D



E

As a responsible consumer, once the useful life of the product has ended, deposit it in awaste collection center for further treatment and recycling. I never throw it into thegarbage. In this way it contributes to the improvement and care of the environment