



VULPES GOODS

ELEKTRISCHE KAARSEN

HANDLEIDING

INHOUD

1. Specificaties & Product details	3
2. Opladen van de kaarsen	4
3. Bediening via afstandsbediening	5
4. Voorzorgsmaatregelen	6
5. Service & Garantie	7

SPECIFICATIES & PRODUCT DETAILS

Product Model: VG-WRS-RCL

Kaars grootte: 4x4.9cm

Product materiaal: ABS

Lichtbron type: Laag vermogen ultra-highlight LED, Glinsterend vast lichaam.

Controlewijze: Algemene handbediening, handmatige bediening plus afstandsbediening.

Type batterij: High-performance nikkel hydride oplaadbare batterij van 80mAh

Oplaaftijd: 8 uur

Werkingsijd: 8 uur

Nominale spanning, In: AC 100-240V 50/60Hz

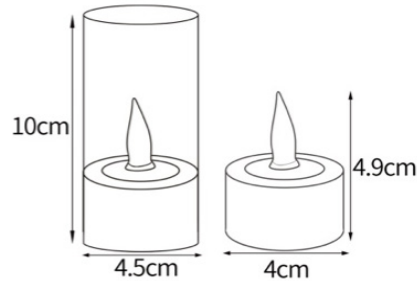
Uit: DC 9V 0.5A

Vermogen: 4.5W

IP-code: IP20

Levensduur: 1-2 jaar

Certificatie: CE Qi



Product details:

De verpakking bestaat uit:

12x Kaarslichten

12x Kandelaarshouders

1x Oplaadstation

1x AC-koord



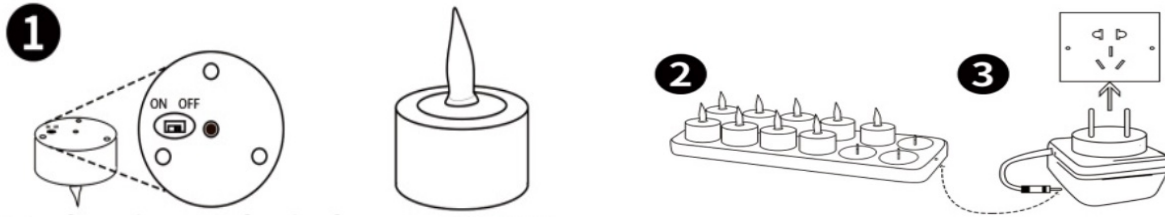
(Bij de oplaadbare kaarsen zonder houders)

12x Kaarslampen

1x Oplaadstation

1x AC-koord

OPLADEN VAN DE KAARSEN



Volg onderstaande instructies op die op de bovenstaande afbeeldingen te zien zijn.

1. Voordat u de kaars voor de eerste keer oplaadt, gebruikt u de resterende stroom, wanneer u de stroomschakelaar van de kaars in de stand "OFF" zet, dat is om de voeding uit te schakelen

(Opmerking: de stroomschakelaar bevindt zich aan de onderkant van de kaarslamp).

2. Steek de kaarslamp op de oplaadbasis en druk naar beneden tot u een klik hoort. Als de kaarslamp niet volledig is ingedrukt, geeft de oplaadbasis een kortsluitingsalarm.

3. Sluit de adapter aan op de oplaadbasis en steek de stekker in het stopcontact. Wanneer de stroom wordt ingeschakeld, licht de indicator van de basis op om aan te geven dat hij normaal werkt en ongeveer 8 uur oplaadt, de indicator verandert niet van kleur.

Gebruik een normale adapter voor het opladen van de kaarsen.

Onderhoud:

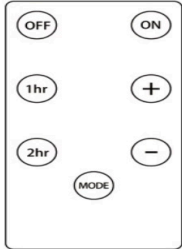
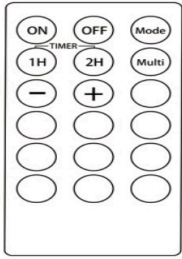
Neem het apparaat regelmatig af met een zachte, droge doek en laat de elektronica niet in contact komen met water. Wanneer elektronische producten lange tijd niet worden gebruikt, laadt ze dan regelmatig op om de levensduur te verlengen.

Let op:

Oude elektrische producten mogen niet samen met het huishoudelijk afval worden weggegooid.

Gooi het product niet zomaar weg en denk aan de plaatselijke milieunormen en regels.

BEDIENING VIA AFSTANDSBEDIENING



Aan: Kaarsen gaan aan.

Uit: Kaarsen gaan uit.

1H: getimed voor 1 uur

2H: Getimed voor 2 uur

+: Helderheidsverhogingsknop

-: Helderheidsvermindering knop

Modus: Twee modi 1. Flash, 2. Normaal aan.

Multi: Kleurrijke kleurverandering.

Afstandsbediening afstand van ongeveer 2-3 meter (geen belemmeringen)

Monochrome afstandsbediening:

Aan: Inschakelen

Uit: Uitschakelen

1H: Timed voor 1 uur

2H: Timed voor 2 uur

+: Helderheidsverhogende knop

-: Helderheidsverminderingstoets

Drie modi:

1. Regelmatig knipperen

2. Regelmatig knipperen

3. Normaal aan

Afstandsbediening afstand van ongeveer 2-3 meter (geen muur)

VOORZORGSMAATREGELEN

- Het apparaat is uitsluitend bestemd voor gebruik binnenshuis en mag niet zelf worden gemodificeerd.
- Dit product kan alleen worden gebruikt in een droge omgeving, gelieve het niet te gebruiken in vochtige omgevingen zoals badkamers, zonder regen- en waterbeschermingsmaatregelen.
- Blijf tijdens het gebruik uit de buurt van water- en warmtebronnen om schade aan het product of veiligheidsrisico's te voorkomen.
- Laat het product niet vallen, knijp er niet in en prik er geen gaten in. Vermijd blootstelling van het product aan grote externe spanningen die kunnen leiden tot kortsluiting en oververhitting in het product.
- Haal de lader op tijd uit het stopcontact als u hem lange tijd niet gebruikt.
- Als de lader beschadigd is, gebarsten, water binnengedrongen enz. Stop dan met het gebruik ervan. Verder gebruik kan leiden tot gevaren zoals elektrische schokken, kortsluiting, brand, enz.
- Pak de lader niet wanneer de handen nat zijn, want dan bestaat er gevaar voor elektrische schokken. Houd het product droog. Gebruik het product niet op stoffige, natte of vuile plaatsen om te voorkomen dat het product intern beschadigd raakt.
- De originele lader kan alleen worden gebruikt voor de kaarsen en is niet geschikt voor andere producten.
- Als u een niet-originele lader gebruikt, zal de laadbasis een kortsluitingsalarm laten horen, waarop de stroom tijdig moet worden uitgeschakeld.
- Oplaadtijd van ongeveer 8 uur kan worden uitgeschakeld, om langdurig opladen op de accu te voorkomen. Bewaar het op een veilige plaats buiten het bereik van kinderen om ongelukken te voorkomen.

SERVICE & GARANTIE

Bedankt voor je bestelling van de Vulpes Goods® Elektrische kaarsen.

Hopelijk ervaar je veel gemak van ons product.

Wanneer je niet tevreden bent over ons product, kun je het tot 30 dagen na je aankoop, kosteloos aan ons retour sturen! Daarnaast bieden wij de garantie: niet tevreden is geld terug!

Mocht het apparaat niet werken of wanneer je een andere vraag voor ons hebt, neem dan gerust contact met ons op via: +31 85 004 1705 of stuur ons een mailtje naar vulpesshipment@gmail.com wij kijken dan graag samen met jou naar een gepaste oplossing of alternatief.