

EMS-Voet Massageapparaat

EMS

Een goed hulpmiddel voor Bloedcirculatie

EMS

LED Modes

9 Intensiteits-niveaus

15 Minuten AutoRun

USB Oplaadkabel



Gebruik één keer per dag.
Schakelt automatisch uit na 15 seconden indien het apparaat niet gebruikt wordt.

EMS-Voet Massageapparaat

EMS

Wat is EMS-technologie?

Elektrische spierstimulatie (EMS), ook bekend als neuromusculaire elektrische stimulatie (NMES) is het opwekken van spiercontractie door middel van elektrische impulsen. De impulsen bootsen de actiepotentiaal na die afkomstig is van het centrale zenuwstelsel, waardoor de spieren samentrekken. EMS is bewezen zeer doeltreffend te zijn als proactief middel voor spierversterking.

Waar wordt EMS voor gebruikt?

- Spierversterking
- Revalidatie doeleinden
- Voorkomen van spieratrofie
- Verhogen van de lokale bloedcirculatie
- Ontspanning van de spieren
- Cosmetische spierversterking

Ken uw EMS-voetmassageapparaat

Hoofdapparaat (VOOR)

Hoofdapparaat (Achter)



Voetmat



Inclusief

1* Hoofdapparaat

1* Gebruikershandleiding

1* Voetmat

1* USB Oplaadkabel

Belangrijk

ALLEEN GEBRUIKEN ZOALS VOORGESCHREVEN. DIT IS GEEN MEDISCH HULPMIDDEL DE VERSTREKTE INFORMATIE IS UITSLUITEND BEDOELD VOOR INFORMATIEVE DOELEINDEN EN IS NIET BEDOELD ALS VERVANGING VOOR HET ADVIES VAN UW ARTS OF ZORGVERLENER.

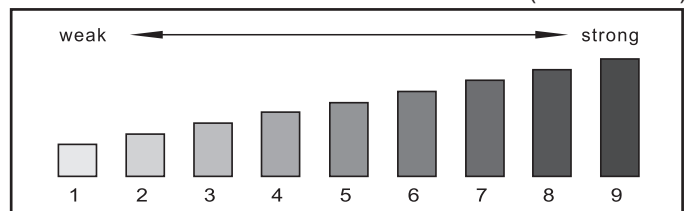
Producteigenschappen

1. De behandeling met lage frequentie is door ritme en zachte impuls. De lage frequentie is een speciale elektriciteit met regelmatig ritme of stops. Volgens geschikte kracht en snelheid op lichaam door lage frequentie, die een ritme en een sorteerimpuls op lichaam maakt. De zachtheid van lage frequentie heeft op deze manier hetzelfde effect als een massage, druk, kneep, en slaan door menselijke hand.

2. Keuze uit 6 modi.

- Keuze uit 6 modi met eenvoudige bediening
- Hij schakelt automatisch uit na 15 minuten gebruik.

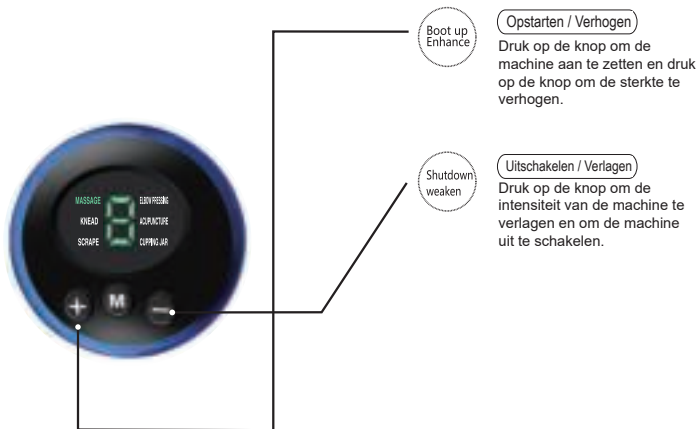
De stimulatie-intensiteit is verdeeld in 9 niveaus (intensiteit 1-9)



Please set a lower intensity when you use it at first time, please adjust it after you are adapt to low intensity.

Total 6 modes. For more details, please refer to the following massager mode guide.

Hoe te bedienen



Wanneer u op de “power on” en “rising intensity” knop drukt, gaat de lamp beetje bij beetje branden. Wanneer u op de “power off” en “down intensity” knop drukt, gaat de lamp beetje bij beetje uit.

- Knop voor zowel “power on” en “rising intensity”, “power off” en “down intensity” intensiteit is verdeelt in 10 klassen
- Knop voor moduskeuze: keuze uit 6 modi

WAARSCHUWING

Gelieve dit product niet te gebruiken op de volgende lichaamsdelen, anders kan dit een schade aan uw huid of lichaam veroorzaken:

- Gebruik het niet op uw borst, schouder, hoofd, gezicht, enz.)
- Gebruik het niet op wonden, ogen, mond, vagina, etc.
- Niet meerdere keren per dag gebruiken.
- Gebruik het niet op lichaamsdelen die aan het genezen zijn van een operatie.
- Gebruik het niet op metalen of plastic implantaten.
- Gebruik het niet op je ruggengraat.
- Niet gebruiken op nieuwe tatoeages.

Niet gebruiken op andere lichaamsdelen dan aangegeven in deze gebruiksaanwijzing.

Algemene Veiligheidsinformatie

Dit EMS apparaat mag nooit worden gebruikt om on-geïagnosticeerde pijn te behandelen of te verlichten. Voordat u pijnklachten behandelt, dient u uw arts te raadplegen. Voor uw veilig en correct gebruik van het apparaat, is het aanbevolen dat u de handleiding leest alvorens het te gebruiken:

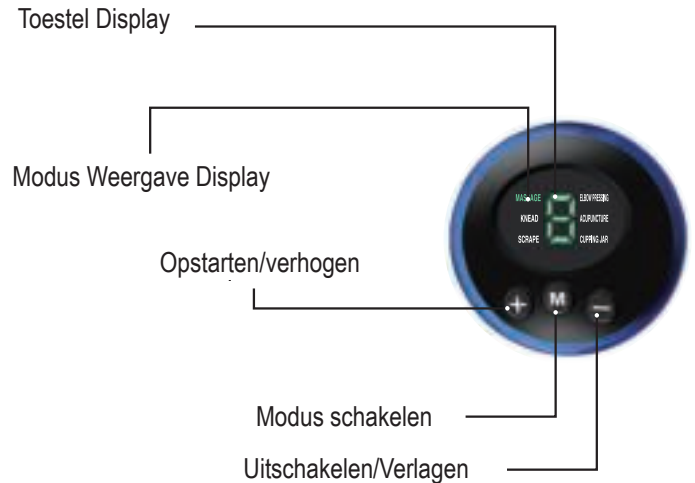
Voorzorgsmaatregel

- Gebruik een lage intensiteit en een kortere duur om de spieren kennis te laten maken met de behandeling.
- Buiten bereik van kinderen en huisdieren houden.
- Dit product is niet waterdicht. Leg het niet in het water en was het niet met water.
- Gebruik het product niet als er een verstuiking of wond is in de voeten, zool, enkel, achillespees en/of kuit.

Andere belangrijke veiligheidsmaatregelen.

1. Gebruik dit apparaat alleen voor fysiotherapie.
2. Gebruik alleen de accessoires die bij de voetmat zijn geleverd.
3. Gebruik dit apparaat niet op plaatsen met een hoge luchtvochtigheid, zoals de badkamer.
4. Overbelast het stopcontact niet.
5. Als het apparaat niet goed werkt, moet u het van de stroombron loskoppelen en contact opnemen met de klantenservice; probeer het apparaat niet zelf te repareren, omdat anders de garantie vervalt.
6. Laat het apparaat niet in contact komen met een metalen voorwerp, zoals een riemgesp of sieraden.

Gebruiksstappen



- Voor een efficiënte training schakelt het voetmassage-apparaat automatisch uit na 15 minuten.
- Gebruik hetzelfde onderdeel niet meer dan één keer per dag.
- Het verlagen van de sterkte kan de levensduur van de batterij verlengen. De gebruikstijd van de batterij zal worden verkort door de sterkte aan te passen.
- In een omgeving met lage temperaturen zijn de prestaties van de batterij laag en zal de levensduur van de batterij korter zijn dan het referentiegetal.

De volgende personen mogen de voetmat nooit gebruiken:

- Personen met een pacemaker of een automatisch geïmplanteerde hartdefibrillator (AICD).
- Personen die zwanger zijn.
- Personen met diep-veneuze trombose (DVT) om te vermijden dat het stolsel gemobiliseerd wordt.
- Personen met hoge bloeddruk.
- Personen met een hartaandoening.

Technische specificaties

Functie	EMS Voet Massageapparaat
Gebruiksmodus	6 modi
Intensiteitsniveau	9 niveaus
Spanning	DC 3V
Vermogen	Maximaal 9.8mA
Voorgestelde omgevings-temperatuur bij gebruik	Rond 15-35 C
Automatische uitschakeling	15 Minuten
Frequentie	1~100Hz
Type van batterij	USB Opladkabel
Grootte	32X29cm
Toebehoren	1*Main Apparaat 1*Foot Mat 41*User Handboek 1* USB het Laden Kabel