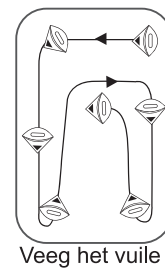
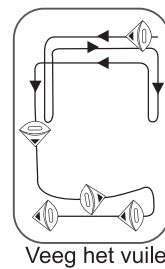


Overall boenen



Veeg het vuile water schoon -1




Veeg het vuile water schoon -2

Product eigenschappen:


Magneet veeg doek

Schraap net



Veiligheidsdraad

Gebruikershandleiding:



1 Doe het veiligheidskoord om de pols en trek het strak

2 Draai om de magneten makkelijker te openen

3 Weken in water, laat het water volledig absorberen

4 Druppel een klein beetje wasmiddel

5 Gelijkmatic wrijven zodat er schuim ontstaat

6 Plaats de ene helft binnen op het raam en de andere helft buiten op het raam

7 100 schone katoenen doekjes om het overtollig vocht van de wisser te halen

8 Omgekeerd verwijderen is eenvoudig

Let op!

- Gebruik het product niet op gebarsten glas.
- Verwijder het vaste materiaal zoals cement voor gebruik.
- Controleer of de veiligheidsdraad gripvast is op het product, voordat u het om de pols legt.
- Verwijder tijdens gebruik eventuele onzuiverheden die is geabsorbeerd op het oppervlak van de wisser, zodat het niet krast op het glas.
- Sproei water op het glazen oppervlak voordat u begint, dit zal helpen bij het schoonmaken
- Als het glas erg vuil is, zorg ervoor dat u alle delen goed schoonmaakt na het eerste gebruik zodat hij bij de tweede keer ook goed functioneert.
- Het product heeft een sterke magneet, oneigenlijk gebruik veroorzaakt gevaar: lees eerst de handleiding. Niet geschikt voor kinderen.
- Omdat het product een sterke magneet bevat, leg hem uit de buurt van horloges, televisie, magnetische kaarten etc.