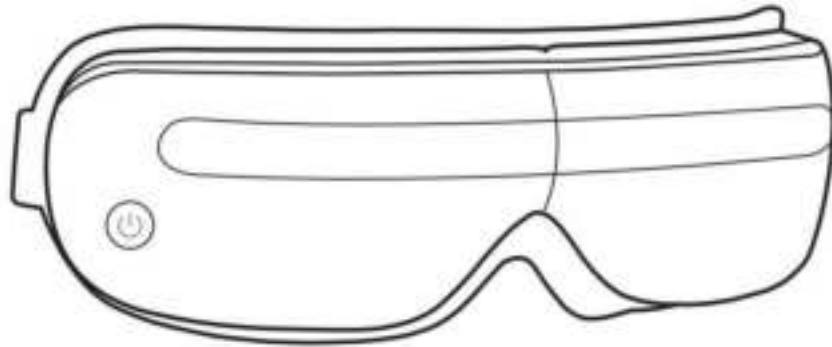


C CARE



SMC 110

**HANDLEIDING
INSTRUCTION MANUAL
MODE D'EMPLOI
BEDIENUNGSANLEITUNG**

**OOGMASSAGE BRIL
EYE MASSAGER**

**APPAREIL MASSAGE DES YEUX OCULAIRES
AUGENMASSAGEGEGRAT**

GEBRUIKSAANWIJZING

Wij feliciteren u met de aankoop van de C Care Oogmassage bril SMCT10 en bedanken u voor het in ons merk en onze producten gestelde vertrouwen.

Wij zijn er van overtuigd dat u met deze aankoop een hoogwaardig kwaliteitsproduct heeft aangeschaft waarvan u van het gebruik gedurende vele jaren plezier zult hebben.

Leest u deze gebruiksaanwijzing eerst zorgvuldig door voor u het product in gebruik neemt, ook wanneer u met het soort product vertrouwd bent. Het geeft u bruikbare tips om uw product optimaal te gebruiken.

Indien u na het lezen van deze gebruiksaanwijzing toch nog vragen heeft over dit product en het gebruik er van stuurt u dan een e-mailbericht naar onderstaand adres; wij zullen uw vraag direct beantwoorden

CRESTA INTERNATIONAL BV

Rolbrugweg 4

NL-1332 AS ALMERE

Nederland

info@cresta-international.com

www.cresta-care.com

Tel: +31 36 3030063

Product beschrijving

De intelligente luchtdruk oogmassage past het principe van de traditionele Chinese meridiaan en schoonheid toe, gecombineerd met de microchip-controle technologie. Het product verbetert de bloedcirculatie van het oog door zachte warmte, trillingen en simulatie van acupressuur op het oog. Met de ingebouwde luidspreker en rustgevende muziek ontspant u zich nog meer.

Toepassingsgebied

Dit product heeft een gezondheidsfunctie, is geschikt voor jongeren met bijziendheid, voor studenten op school, werknemers die lange tijd met de ogen werken of computers werken, schrijvers, accountants, slechtziende mensen, mensen die lang voor een scherm zitten van een computer of tv, mensen die laat opblijven, overmatig gebruik van ogen en ouderen die zich rond de ogen onprettig voelen.

Producteigenschappen

Intelligente luchtdruk vibratie naar acupunctuurpunten van het oog en het ooglid, ontspant het oog en het hoofd zenuwstelsel.

De intelligente luchtdruk oogmassage past het principe van de traditionele Chinese meridiaan en schoonheid toe, gecombineerd met de microchip-controle technologie, het product verbetert de bloedcirculatie van het oog door zachte warmte, trillingen en simulatie van acupressuur op het oog. Met de ingebouwde luidspreker en vloeiende muziek ontspant u zich nog meer.

Intelligente luchtdruk vibratie naar acupunctuurpunt van oog en ooglid, ontspant het oog en hoofd zenuwstelsel

Constante zachte -, warme temperatuur.

Door toepassing van een koolstofvezel element ontstaat een constante temperatuur voor de oogmassage, die de bloedcirculatie verhoogt, het vermogen van de oogvoeding verhoogt en effectief droge ogen verlicht.

Geniet van 10 minuten ontspannende muziek

Gebruiksduur

Na inschakeling zal de oogmassage bril na 10 minuten automatisch uitschakelen. Indien u langer gebruik wilt maken van het product dient u het opnieuw in te schakelen.

AAN/UIT zetten

Houd de AAN/UIT knop gedurende 3 seconden ingedrukt om de oogmassage bril in te schakelen. Deze is standaard ingesteld in de automatische modus. Wanneer de oogmassage bril is ingeschakeld kunt u uit 3 programma's kiezen door telkens kort op de AAN/UIT knop te drukken.

Als u de oogmassage bril inschakelt staat deze in de automatische modus. Er is druk, warmte en muziek.

Drukt u nogmaals op de AAN/UIT knop verspringt de oogmassage bril naar de dynamische modus. Hier werkt de bril met druk en muziek.

Door nogmaals de AAN/UIT knop in te drukken verspringt de bril in slaapstand. Hier voelt u de weldadige warmte en hoort u de ontspannende muziek.

Wilt u - tijdelijk - geen muziek horen dan kunt u deze pauzeren door de AAN/UIT knop snel 2 keer achter elkaar in te drukken. Door deze handeling te herhalen start de muziek weer.

Houd de AAN/UIT knop gedurende 3 seconden ingedrukt en de oogmassage bril wordt uitgeschakeld.

Tips voor gebruik

Controleer of de bril over voldoende spanning beschikt. Een bril met laag vermogen kan niet worden ingeschakeld. Laad de bril eerst op en probeer nogmaals in te schakelen. Zorg ervoor dat u de adapter na het opladen loskoppelt om langdurig opladen te voorkomen.

Opladen

Sluit de bril met de USB kabel aan op de USB poort

Het rode lampje betekent dat de bril nu wordt opgeladen. Wanneer de batterij volledig is opgeladen brandt het lampje blauw.

Het product dient tijdens het laadproces te worden uitgeschakeld. Het zelfbeschermingsprogramma start en de werking stopt indien u oplaadt wanneer de bril is ingeschakeld.

De bril is uitgerust met een ingebouwde oplaadbare lithiumbatterij met een oplaadtijd van 2-3 uur.

Gebruik de bril niet wanneer het stemalarm "lage batterijspanning" aangeeft. Neem de bril weer in gebruik wanneer de batterijen volledig zijn opgeladen (blauw lampje).

Opladmethoden

U kunt de massagebril met de USB kabel aansluiten aan een computer, een mobiele powerbank of de standaard adapter. Wij adviseren u zoveel mogelijk de standaard adapter te gebruiken

Voorzorgsmaatregelen

Raadpleeg voor gebruik eerst de voorzorgsmaatregelen om er zeker van te zijn dat u de oogmassage bril correct gebruikt

Gebruik de oogmassage bril niet terwijl u buiten loopt of in de auto rijdt

Gebruik de oogmassage bril niet onder hoge temperaturen, in een ontvlambare omgeving, in een omgeving met elektromagnetische straling en op vochtige plaatsen.

Indien u aan een oogziekte lijdt mag u de oogmassage bril niet gebruiken zonder vooraf uw arts geraadpleegd te hebben. Dit geldt ook voor patiënten die een oogoperatie hebben ondergaan, die lijden aan glaucoom, staar, netvliesloslating of andere oogaandoeningen.

Patiënten met een ernstige beroerte, of die lijden aan hoge bloeddruk dienen het product met de nodige voorzichtigheid gebruiken. Raadpleeg vooraf uw behandelende arts. Als u tijdens het gebruik ongemak ervaart, stop dan onmiddellijk met het gebruik van het product.

Personen die zich niet kunnen uitdrukken of die ongevoelig zijn voor warmte dienen dit product uitsluitend onder supervisie te gebruiken.

Drink tijdens het gebruik geen alcoholische dranken.

De oogmassage bril heeft een warme kompresfunctie. Bent u temperatuurgevoelig ga hier dan voorzichtig mee om.

Plaats de oogmassage bril eerst op de ogen en schakel de bril dan in om schade aan de luchtkussens te voorkomen.

Verwijder eerst contactlenzen, haarspeidjes, haaraccessoires enz. die u vóór het gebruik droeg.

Reinig de oogbeschermers voor ieder gebruik.

Dit massageapparaat is een persoonlijk gezondheidsproduct en kan geen medicijnen en medische apparatuur vervangen.

Als u pijn of ernstig ongemak voelt tijdens het gebruik, stop dan onmiddellijk met het gebruik en raadpleeg een arts.

Deze oogmassage bril is ontworpen als een elektronisch thuiszorgproduct en is niet bedoeld voor gebruik in diagnostische-, therapeutische- en andere commerciële toepassingen.

Onderhoud en reiniging

Als reiniging nodig is, veeg het dan af met een katoenen doek die vochtig gemaakt is met medische alcohol. Was het product niet met water.

Demonteer dit product niet zelf.

Gebruik de stroomadapter die door ons bedrijf is geconfigureerd en let op de elektriciteitsveiligheid.

Gebruik dit product alstublieft met gesloten ogen. Na gebruik zullen de ogen mogelijk wazig zijn. Na 1-3 minuten de ogen te hebben gesloten, zullen de ogen langzaam herstellen.

Dompel de oogmassage bril niet onder in water of andere vloeistof.

Buig de oogmassage bril niet met kracht om schade aan het frame te voorkomen.

Maak de oogmassage bril schoon met een droge, zachte doek als er vuil op het oppervlak zit.

Bewaar het product na gebruik op een veilige - en droge plaats.

Neem maatregelen om vocht en vervuiling te voorkomen

Raadpleeg een professionele technicus indien een reparatie van het toestel nodig is of retourneer het naar ons bedrijf. De contactgegevens vindt u voorin deze gebruiksaanwijzing. Repareer het product niet zelf, uw garantieaanspraken komen daarmee te vervallen.

Werking - en transportcondities

Atmosferische druk : 86 kpa - 106 kpa
Omgevingstemperatuur : -10 ° C - 65 ° C
Relatieve vochtigheid : ≤80% RV,
Gebruik uitsluitend in een goed geventileerde ruimte

Transport: Dit product is uitgerust met eenvoudige antischokvoorzieningen, geschikt voor lucht-, spoor-, weg- en scheepsvervoer.

Voorkom inslag van regen, schokken en stoten.

Bergt u de bril voor een periode langer dan 6 maanden op controleer dan met enige regelmatig de werking.

Berg de bril op in een goed geventileerde ruimte en voorkom direct zonlicht

PROBLEEMOPLOSSINGEN

PROBLEEM	MOGELIJKE OORZAAK	OPLOSSING
MASSAGEBRIL SCHAKELT NIET IN	LAGE BATTERIJSPANNING	LAAD EERST VOLLEDIG OP
	PRODUCT DOOR ZELFBESCHERMINGSPROGRAMMA UITGESCHAKELD	LAAD 5 SECONDEN OP OM BLOKKADE OP TE HEFFEN
	PRODUCT KAN NIET WORDEN OPGELADEN	OPLADER DEFECT
LAGE MASSAGE KRACHT	BATTERIJ HEEFT TE WEINIG SPANNING	LAAD EERST VOLLEDIG OP

Product specificaties

Productnaam	:	Oogmassage bril SMC110
Vermogen	:	4,5 W.
Spanning	:	DC 3,7V
Oplader	:	5V / 1A

GARANTIE

CRESTA INTERNATIONAL B.V. garandeert dit product vrij van (fabrieke)s fouten gedurende een periode van 36 maanden vanaf de aankoopdatum. In geval van een defect binnen deze periode zal CRESTA naar eigen oordeel het apparaat kosteloos repareren of vervangen voor eenzelfde - of gelijkwaardig apparaat. Deze garantie is niet van toepassing bij normale slijtage of indien naar het oordeel van CRESTA INTERNATIONAL B.V. het defect is veroorzaakt door onoordeelkundig gebruik, vallen of stoten, waterschade, indien van toepassing lekkende batterijen en dergelijke. De garantie is uitsluitend van toepassing indien de aanspraak op garantie met de aankoopbon kan worden aangetoond.

Probeer het product niet te openen en zelf te repareren. Uw garantie aanspraken komen daarmee te vervallen

Voorwaarden:


Indien een reparatie noodzakelijk is kunt u het product inleveren in de winkel waar u het gekocht heeft. U kunt het product ook rechtstreeks naar ons opsturen. Stuur u vooraf een bericht met uw klachtomschrijving en vergeet u bij het opsturen niet uw volledige adresgegevens – geen postbus - te vermelden zodat wij het product na reparatie of vervanging weer naar u kunnen retourneren. Indien u het product naar ons opstuurt dient u het voldoende te frankeren. Na reparatie of omruiling ontvangt u uw product van ons franco thuisgestuurd.

Service adres:
Cresta International B.V
Rolbrugweg 4 | NL-1332 AS ALMERE
info@cresta-international.com
www.cresta-international.com

MILIEUVRIENDELIJKE VERWIJDERING

Volgens de Europese regelgeving 2002/96/EC met betrekking tot elektrisch - en elektronisch afval mogen huishoudelijke apparaten niet bij het ongesorteerde huisvuil worden weggegooid, maar dienen bij uw plaatselijke inzamelpunt te worden ingeleverd, zodat diverse onderdelen weer kunnen worden hergebruikt en zo minder milieubelastend zijn.



 Het doorgestreepte afvalbak symbool bij dit product herinnert u aan deze verplichting. Neemt u voor informatie over uw plaatselijke regelgeving contact op met uw gemeente.

DRUKFOUTEN EN MODELWIJZIGINGEN VOORBEHOUDEN

INSTRUCTIONS

We congratulate you on purchasing the C Care Eye Massager SMCT10 and thank you for the confidence placed in our brand and products.

We are convinced that with this purchase you have acquired a high quality product that you will enjoy using for many years to come.

Please read these operating instructions carefully before using the product, even if you are familiar with the type of product. It gives you useful tips to get the most out of your product.

If, after reading this manual, you still have questions about this product and how to use it, please send an e-mail to the address below; we will answer your question immediately

CRESTA INTERNATIONAL BV

Rolbrugweg 4

NL-1332 AS ALMERE

The Netherlands

info@cresta-international.com

www.cresta-care.com

Tel: +31 36 3030063

Product description

The intelligent air pressure eye massager applies the principle of traditional Chinese meridian and beauty, combined with the microchip control technology. The product improves the eye's blood circulation through gentle heat, vibrations and simulation of acupressure on the eye. With the built-in speaker and soothing music you can relax even more.

Scope

This product has a health function, it is suitable for young people with myopia, for students in school, employees who work intense with their eyes or work computers for many hours, writers, accountants, visually impaired people, people who sit in front of a screen of a computer or TV for many hours, people who stay up late, overuse of the eyes and the elderly who feel uncomfortable around the eyes.

Product features

Intelligent air pressure vibration to acupuncture points of the eye and eyelid, relaxes the eye and main nervous system.

The intelligent air pressure eye massager adopts the principle of traditional Chinese meridian and beauty, combined with the microchip control technology, the product improves eye blood circulation by gentle heat, vibration and simulation of acupressure on the eye. With the built-in speaker and smooth music, you can relax even more.

Intelligent air pressure vibration to acupuncture point of eye and eyelid, relaxes the eye and main nervous system

Constant soft, warm temperature.

The use of a carbon fiber element creates a constant temperature for the eye massager, which increases the blood circulation, increases the power of the eye nutrition and effectively relieves dry eyes.

Enjoy 10 minutes of relaxing music

Duration of use

After switching on, the eye massager will automatically switch off after 10 minutes. If you want to use the product longer, you should switch it on again.

Switch ON / OFF

Press and hold the ON / OFF button for 3 seconds to turn on the eye massager. By default, it is set in the automatic mode. When the eye massager is switched on, you can choose from 3 programs by briefly pressing the ON / OFF button.

When you switch on the eye massager, it will start in the automatic mode. There is pressure, heat and music.

C CARE

If you press the ON / OFF button again, the eye massager will switch to the dynamic mode. Here the massager works with pressure and music.

By pressing the ON / OFF button again, the massager will go into the sleeping mode. Here you will feel the soothing warmth and hear the relaxing music.

If you - temporarily - do not want to hear music, you can pause it by double clicking the ON / OFF. Repeating this action will restart the music.

Press and hold the ON / OFF button for 3 seconds and the eye massager will turn off.

Tips for use

Check that the massager has sufficient battery power. With low power the massager cannot be turned on. Charge the massager first and try turning it on again. Make sure to unplug the adapter after charging to avoid prolonged charging

Charging

Connect the massager to the USB port with the USB cable

The red light means that the massager is now charging. When the battery is fully charged, the light will glow blue.

The product must be switched off during the charging process. The self-protection program starts and the operation stops if you charge when the massager is turned on.

The massager is equipped with a built-in rechargeable lithium battery with a charging time of 2-3 hours.

Do not use the massager when the voice alarm indicates "low battery". When the batteries are fully charged, put the massager back into service (blue light).

Charging methods

You can connect the massager with the USB cable to a computer, a mobile power bank or the standard adapter. We advise you to use the standard adapter as much as possible

Tips for use

Check that the massager has sufficient battery power. With low power the massager cannot be turned on. Charge the massager first and try turning it on again. Make sure to unplug the adapter after charging to avoid prolonged charging

Precautions

Before use, check the precautions to make sure you are using the eye massager correctly.

Do not use the eye massager while walking or driving.

Do not use the eye massager under high temperatures, in a flammable environment, in an environment with electromagnetic radiation or under high humidity conditions.

If you have an eye disease, do not use the eye massager without consulting your doctor beforehand. This also applies to patients who have had eye surgery, who suffer from glaucoma, cataracts, retinal detachment or other eye conditions.

Patients with a severe stroke or suffering from high blood pressure should use the product with caution. Consult your treating physician in advance. If you experience any discomfort during use, stop using the product immediately.

Persons who cannot express themselves or who are insensitive to heat should only use this product under supervision.

Do not drink alcoholic beverages during use.

The eye massager has a warm compress function. If you are temperature sensitive, handle this with care.

First place the eye massager on the eyes and then turn it on to prevent damage to the air cushions.

First remove any contact lenses, hair clips, hair accessories, etc. that you wore before use.

Clean the eye protectors before each use.

This massage device is a personal health product and cannot replace medicines and medical equipment.

If you feel pain or severe discomfort while using, stop using immediately and consult a physician.

This eye massager glasses is designed as an electronic home care product and are not intended for use in diagnostic, therapeutic and other commercial applications.

Maintenance and cleaning

If cleaning is necessary, wipe it with a cotton cloth dampened with medical alcohol. Do not wash the product with water.

Do not disassemble this product yourself.

C CARE

Use the power adapter configured by our company and pay attention to electrical safety.

Please use this product with your eyes closed. After use, the eyes may be blurry. After closing the eyes for 1-3 minutes, the eyes will slowly recover.

Do not immerse the eye massager water or other liquid.

Do not bend the eye massager with force to avoid damage to the frame.

Clean the eye massager with a dry, soft cloth if there is dirt on the surface.

After use, keep the product in a safe and dry place.

Take measures to prevent moisture and pollution

Consult a professional technician if a repair of the unit is necessary or return it to our company. You will find the contact details at the front of this manual. Do not repair the product yourself, this will void your warranty claims.

Operating and transport conditions

Atmospheric pressure : 86 kpa - 106 kpa
Ambient temperature : -10 ° C - 65 ° C
Relative Humidity : ≤80% RH,

Use only in a well-ventilated area

Transportation: This product is equipped with simple anti-shock features, suitable for air, rail, road and marine transportation.

Prevent water on the product, shocks and impacts.

If you store the massager for a period longer than 6 months, check its effectiveness regularly.

Store the massager in a well-ventilated area and avoid direct sunlight

TROUBLESHOOTING

PROBLEM	CAUSE	SOLUTION
PRODUCT DOES NOT SWITCH ON	LOW BATTERY POWER	CHARGE THE BATTERY
	PRODUCT SWITCHED OFF BY SELF-PROTECTION PROGRAM	CHARGE 5 SECONDS TO UNLOCK
	PRODUCT CANNOT BE CHARGED	ADAPTER DEFECTIVE
LOW MESSAGE POWER	LOW BATTERY POWER	CHARGE THE BATTERY

Product specifications

Product name : Eye massage glasses SMC110

Power: : 4.5 W

Voltage : DC 3.7V

Charger : 5V / 1A

WARRANTY

CRESTA INTERNATIONAL B.V. warrants this product to be free from manufacturing defects and material errors for a period of 36 months from the date of purchase. In the event of a defect within this period, CRESTA will at its discretion repair or replace the device free of charge for the same or an equivalent device. This warranty does not apply in the event of normal wear and tear or if, in the opinion of CRESTA INTERNATIONAL B.V. the defect was caused by improper use, falling or impact, water damage, leaking batteries, if applicable, and the like. The warranty is only applicable if the warranty claim can be demonstrated with the purchase receipt.

Do not try to open the product and repair it yourself. Your warranty claims will lapse

Requirements:

If a repair is necessary, you can return the product to the store where you bought it. You can also send the product directly to us. Send a message in advance with your complaint description and do not forget to state your full address details - not a PO box - when sending so that we can return the product to you after repair or replacement. If you send the product to us, you must frank it sufficiently. After repair or exchange you will receive your product from us delivered free.

Service address:

Cresta International B.V

Rolbrugweg 4 | NL-1332 AS ALMERE


info@cresta-international.com

www.cresta-international.com

ENVIRONMENT FRIENDLY DISPOSAL

The European Directive 2002/96/EC on Waste Electrical and Electronic Equipment - WEEE - requires that old household electrical appliances should not be disposed of in the normal unsorted municipal waste stream. Old appliances should be collected separately in order to optimize the recovery and recycling of the materials they contain and reduce the impact on human health and the environment.



 The crossed out "wheeled bin" symbol on the product reminds you of your obligation that when you dispose of the appliance, it should be separately collected. Contact your local authority for information concerning the correct disposal of your old appliance.

PRINTING ERRORS AND MODIFICATIONS RESERVED

INSTRUCTIONS

Nous vous félicitons pour votre achat du masseur oculaire C Care SMC110 et vous remercions de la confiance placée en notre marque et nos produits.

Nous sommes convaincus qu'avec cet achat, vous avez acquis un produit de haute qualité que vous apprécierez d'utiliser pendant de nombreuses années.

Veillez lire attentivement ce mode d'emploi avant d'utiliser le produit, même si vous connaissez le type de produit. Il vous donne des conseils utiles pour tirer le meilleur parti de votre produit.

Si, après avoir lu ce manuel, vous avez encore des questions sur ce produit et comment l'utiliser, veuillez envoyer un e-mail à l'adresse ci-dessous; nous répondrons à votre question immédiatement.

CRESTA INTERNATIONAL BV

Rolbrugweg 4

NL-1332 COMME ALMERE

Les Pays-Bas

info@cresta-international.com

www.cresta-care.com

Tél: +31 36 3030063

Description du produit

Le massEUR oculaire intelligent à pression d'air applique le principe du méridien et de la beauté chinois traditionnels, combiné à la technologie de contrôle par microprocesseur. Le produit améliore la circulation sanguine de l'œil grâce à une chaleur douce, des vibrations et une simulation de l'acupression sur l'œil. Avec le haut-parleur intégré et la musique apaisante, vous pouvez vous détendre encore plus.

Portée

Ce produit a une fonction de santé, il convient aux jeunes myopes, aux étudiants à l'école, aux employés qui travaillent intensément avec leurs yeux ou à l'ordinateur pendant de nombreuses heures, aux écrivains, aux comptables, aux malvoyants, aux personnes assises devant un écran d'ordinateur ou de télévision pendant de nombreuses heures, les personnes qui veillent tard, la surutilisation des yeux et les personnes âgées qui se sentent mal à l'aise autour des yeux.

Caractéristiques du produit

La vibration intelligente de la pression de l'air aux points d'acupuncture de l'œil et de la paupière détend l'œil et le système nerveux principal.

Le massEUR oculaire intelligent à pression d'air adopte le principe du méridien et de la beauté chinois traditionnels, combiné à la technologie de contrôle des microprocesseurs, le produit améliore la circulation sanguine des yeux par une chaleur douce, des vibrations et une simulation de l'acupression sur les yeux. Avec le haut-parleur intégré et la musique douce, vous pouvez vous détendre encore plus.

Vibration intelligente de la pression de l'air au point d'acupuncture de l'œil et de la paupière, détend l'œil et le système nerveux principal

Température douce et chaude constante.

L'utilisation d'un élément en fibre de carbone crée une température constante pour le massEUR oculaire, ce qui augmente la circulation sanguine, augmente la puissance de la nutrition oculaire et soulage efficacement les yeux secs.

Profitez de 10 minutes de musique relaxante

Durée d'utilisation

Après la mise en marche, le massEUR oculaire s'éteint automatiquement après 10 minutes. Si vous souhaitez utiliser le produit plus longtemps, vous devez le rallumer.

Allumer / éteindre :

Appuyez sur le bouton MARCHE / ARRÊT et maintenez-le enfoncé pendant 3 secondes pour allumer le massEUR oculaire. Par défaut, il est défini en mode automatique. Lorsque le massEUR oculaire est allumé, vous pouvez choisir parmi 3 programmes en appuyant brièvement sur le bouton ON / OFF.

C CARE

Lorsque vous allumez le masseur oculaire, il démarre en mode automatique. Il y a de la pression, de la chaleur et de la musique.

Si vous appuyez à nouveau sur le bouton ON / OFF, le masseur oculaire passera en mode dynamique. Ici, le masseur fonctionne avec la pression et la musique.

En appuyant à nouveau sur le bouton ON / OFF, le masseur passera en mode veille. Ici, vous ressentirez la chaleur apaisante et entendrez la musique relaxante.

Si vous ne voulez pas - temporairement - écouter de la musique, vous pouvez la mettre en pause en double-cliquant sur ON / OFF. La répétition de cette action redémarrera la musique.

Appuyez sur le bouton MARCHE / ARRÊT et maintenez-le enfoncé pendant 3 secondes et le masseur oculaire s'éteindra.

Conseils d'utilisation

Vérifiez que le masseur dispose d'une batterie suffisamment chargée. Avec une faible puissance, le masseur ne peut pas être activé. Chargez d'abord le masseur et essayez de le rallumer. Assurez-vous de débrancher l'adaptateur après la charge pour éviter une charge prolongée.

Mise en charge

Connectez le masseur au port USB avec le câble USB.

Le voyant rouge signifie que le masseur est en cours de chargement. Lorsque la batterie est complètement chargée, le voyant devient bleu.

Le produit doit être éteint pendant le processus de charge. Le programme d'autoprotection démarre et le fonctionnement s'arrête si vous chargez lorsque le masseur est allumé.

Le masseur est équipé d'une batterie au lithium rechargeable intégrée avec un temps de charge de 2-3 heures.

N'utilisez pas le masseur lorsque l'alarme vocale indique «batterie faible». Lorsque les batteries sont complètement chargées, remettez le masseur en service (lumière bleue).

Méthodes de charge

Vous pouvez connecter le masseur avec le câble USB à un ordinateur, une banque d'alimentation mobile ou l'adaptateur standard. Nous vous conseillons d'utiliser autant que possible l'adaptateur standard.

Conseils d'utilisation

Conseils d'utilisation

Vérifiez que le masseur dispose d'une batterie suffisamment chargée. Avec une faible puissance, le masseur ne peut pas être activé. Chargez d'abord le masseur et essayez de le rallumer. Assurez-vous de débrancher l'adaptateur après la charge pour éviter une charge prolongée.

Précautions

Avant utilisation, vérifiez les précautions pour vous assurer que vous utilisez correctement le masseur oculaire.

N'utilisez pas le masseur oculaire en marchant ou en conduisant.

N'utilisez pas le masseur oculaire à des températures élevées, dans un environnement inflammable, dans un environnement soumis à un rayonnement électromagnétique ou dans des conditions d'humidité élevée.

Si vous avez une maladie oculaire, n'utilisez pas le masseur oculaire sans consulter au préalable votre médecin. Cela s'applique également aux patients qui ont subi une chirurgie oculaire, qui souffrent de glaucome, de cataracte, de décollement de la rétine ou d'autres affections oculaires.

Les patients ayant subi un accident vasculaire cérébral grave ou souffrant d'hypertension artérielle doivent utiliser le produit avec prudence. Consultez votre médecin traitant à l'avance. Si vous ressentez une gêne pendant l'utilisation, arrêtez immédiatement d'utiliser le produit.

Les personnes qui ne peuvent pas s'exprimer ou qui sont insensibles à la chaleur ne doivent utiliser ce produit que sous surveillance.

Ne buvez pas de boissons alcoolisées pendant l'utilisation.

Le masseur oculaire a une fonction de compresse chaude. Si vous êtes sensible à la température, manipulez-le avec précaution.

Placez d'abord le masseur oculaire sur les yeux, puis allumez-le pour éviter d'endommager les coussins d'air.

Retirez d'abord les lentilles de contact, les pinces à cheveux, les accessoires pour cheveux, etc. que vous portiez avant utilisation.

Nettoyez les protecteurs oculaires avant chaque utilisation.

Cet appareil de massage est un produit de santé personnel et ne peut pas remplacer les médicaments et l'équipement médical.

Si vous ressentez une douleur ou un inconfort sévère lors de l'utilisation, arrêtez immédiatement d'utiliser et consultez un médecin.

Ces lunettes de massage oculaire sont conçues comme un produit de soins à domicile électronique et ne sont pas destinées à être utilisées dans des applications diagnostiques, thérapeutiques et autres.

Entretien et nettoyage

Si un nettoyage est nécessaire, essuyez-le avec un chiffon en coton imbibé d'alcool médical. Ne lavez pas le produit avec de l'eau.

Ne démontez pas ce produit vous-même.

Utilisez l'adaptateur secteur configuré par notre société et faites attention à la sécurité électrique.

Veuillez utiliser ce produit les yeux fermés. Après utilisation, les yeux peuvent être flous. Après avoir fermé les yeux pendant 1 à 3 minutes, les yeux se rétablissent lentement.

N'immergez pas le masseur oculaire dans l'eau ou tout autre liquide.

Ne pliez pas le masseur oculaire avec force pour éviter d'endommager le cadre.

Nettoyez le masseur oculaire avec un chiffon sec et doux s'il y a de la saleté sur la surface.

Après utilisation, conservez le produit dans un endroit sûr et sec.

Prendre des mesures pour éviter l'humidité et la pollution

Consultez un technicien professionnel si une réparation de l'appareil est nécessaire ou renvoyez-le à notre société. Vous trouverez les coordonnées au début de ce manuel. Ne réparez pas le produit vous-même, cela annulera vos demandes de garantie.

Conditions d'exploitation et de transport

Pression atmosphérique	:	86 kpa - 106 kpa
Température ambiante	:	-10 ° C - 65 ° C
Humidité relative	:	≤80% HR,

Utiliser uniquement dans une zone bien ventilée.

Transport: Ce produit est équipé de fonctions antichocs simples, adaptées au transport aérien, ferroviaire, routier et maritime.

Empêcher l'eau sur le produit, les chocs et les impacts.

Si vous stockez le masseur pendant plus de 6 mois, vérifiez régulièrement son efficacité.

Stockez le masseur dans un endroit bien ventilé et évitez la lumière directe du soleil

Dépannage

PROBLÈME	PROBLÈME CAUSE	SOLUTION
LE PRODUIT NE S'ALLUMME PAS	BATTERIE FAIBLE	CHARGER LA BATTERIE
	PRODUIT ÉTEINT PAR LE PROGRAMME D'AUTO-PROTECTION	CHARGEZ 5 SECONDES POUR DÉVERROUILLER
	LE PRODUIT NE PEUT ÊTRE CHARGÉ	ADAPTATEUR DÉFECTUEUX
FAIBLE PUISSANCE DE MASSAGE	BATTERIE FAIBLE	CHARGER LA BATTERIE

Spécifications du produit

Nom du produit	:	massage oculaire SMCT10
Puissance	:	4,5 W
Tension	:	DC 3,7 V
Chargeur	:	5V / 1A

GARANTIE

CRESTA INTERNATIONAL B.V. garantit que ce produit est exempt de défauts de fabrication et d'erreurs matérielles pendant une période de 36 mois à compter de la date d'achat. En cas de défaut dans ce délai, CRESTA réparera ou remplacera gratuitement l'appareil à sa discrétion pour le même appareil ou un appareil équivalent. Cette garantie ne s'applique pas en cas d'usure normale ou si, de l'avis de CRESTA INTERNATIONAL B.V., le défaut a été causé par une mauvaise utilisation, une chute ou un impact, des dégâts d'eau, des piles qui fuient, le cas échéant, etc. La garantie n'est applicable que si la réclamation de garantie peut être démontrée avec le reçu d'achat.

N'essayez pas d'ouvrir le produit et de le réparer vous-même. Vos réclamations au titre de la garantie expireront

Conditions:

Si une réparation est nécessaire, vous pouvez retourner le produit au magasin où vous l'avez acheté. Vous pouvez également nous envoyer le produit directement. Envoyez un message à l'avance avec la description de votre réclamation et n'oubliez pas d'indiquer votre adresse complète - pas une boîte postale - lors de l'envoi afin que nous puissions vous retourner le produit après réparation ou remplacement. Si vous nous envoyez le produit, vous devez l'affranchir suffisamment. Après réparation ou échange, vous recevrez votre produit de notre part livré gratuitement.

Adresse de service:

Cresta International B.V

Rolbrugweg 4 | NL-1332 AS ALMERE

Pays-Bas

info@cresta-international.com

www.cresta-international.com

ÉLIMINATION RESPECTUEUSE DE L'ENVIRONNEMENT

La directive européenne 2002/96/CE sur les déchets d'équipements électriques et électroniques (DEEE) stipule que les appareils électriques domestiques usagés ne peuvent pas être éliminés avec les déchets ménagers non triés. Les appareils usagés doivent être collectés séparément afin d'optimiser la récupération et le recyclage des matériaux qu'ils contiennent et de réduire l'impact sur la santé humaine et l'environnement.



Le symbole représentant une poubelle barrée sur le produit vous rappelle l'obligation de collecte sélective lorsque vous jetez l'appareil usagé. Contactez votre administration locale pour plus d'informations sur l'élimination correcte de vos appareils usagés.

SOUS RÉSERVE D'ERREURS D'IMPRESSION ET DE MODIFICATIONS

BEDIENUNGSANLEITUNG

Wir gratulieren Ihnen zum Kauf der C Care Augenmassagebrille SMC110 und bedanken uns für das Vertrauen in unsere Marke und Produkte.

Wir sind davon überzeugt, dass Sie mit diesem Kauf ein qualitativ hochwertiges Produkt erworben haben, das Sie noch viele Jahre lang gerne verwenden werden.

Bitte lesen Sie diese Bedienungsanleitung sorgfältig durch, bevor Sie das Produkt verwenden, auch wenn Sie mit dem Produkttyp vertraut sind. Sie erhalten nützliche Tipps, um Ihr Produkt optimal zu nutzen.

Wenn Sie nach dem Lesen dieses Handbuchs noch Fragen zu diesem Produkt und seiner Verwendung haben, senden Sie bitte eine E-Mail an die unten angegebene Adresse. Wir werden Ihre Frage umgehend beantworten.

CRESTA INTERNATIONAL BV

Rolbrugweg 4

NL-1332 AS ALMERE

The Netherlands

info@cresta-international.com

www.cresta-care.com

Tel: +31 36 3030063

Produktbeschreibung

Die intelligente Luftdruck-Augenmassagebrille wendet das Prinzip des traditionellen chinesischen Meridians und der Schönheit in Kombination mit der Mikrochip-Steuerungstechnologie an. Das Produkt verbessert die Durchblutung des Auges durch sanfte Wärme, Vibrationen und die Simulation der Akupressur am Auge. Mit dem eingebauten Lautsprecher und der beruhigenden Musik können Sie noch mehr entspannen.

Umfang

Dieses Produkt hat eine Gesundheitsfunktion, es ist geeignet für junge Menschen mit Kurzsichtigkeit, für Schüler in der Schule, Mitarbeiter, die intensiv mit ihren Augen arbeiten oder viele Stunden am Computer arbeiten, Schriftsteller, Buchhalter, sehbehinderte Menschen, Menschen, die vor einem Bildschirm eines Computers oder Fernsehers für viele Stunden sitzen, Menschen, die lange aufbleiben, übermäßiger Gebrauch der Augen und ältere Menschen, die sich um die Augen unwohl fühlen.

Produktmerkmale

Intelligente Luftdruckvibrationen an den Akupunkturpunkten von Auge und Augenlid entspannen das Auge und das Hauptnervensystem.

Die intelligente Luftdruck-Augenmassagebrille übernimmt das Prinzip des traditionellen chinesischen Meridians und der Schönheit. In Kombination mit der Mikrochip-Steuerungstechnologie verbessert das Produkt die Durchblutung der Augen durch sanfte Hitze, Vibration und Simulation der Akupressur am Auge. Mit dem eingebauten Lautsprecher und der sanften Musik können Sie noch mehr entspannen.

Konstante weiche, warme Temperatur.

Die Verwendung eines Kohlefaserelements erzeugt eine konstante Temperatur für die Augenmassagebrille, die die Durchblutung erhöht, die Kraft der Augenernährung erhöht und trockene Augen wirksam mindert.

Genießen Sie 10 Minuten entspannende Musik

Nutzungsdauer

Nach dem Einschalten schaltet sich die Augenmassagebrille nach 10 Minuten automatisch aus. Wenn Sie das Produkt länger verwenden möchten, sollten Sie es wieder einschalten.

Ein-/ Ausschalten

Halten Sie die EIN / AUS-Taste 3 Sekunden lang gedrückt, um die Augenmassagebrille einzuschalten. Standardmäßig ist es im automatischen Modus eingestellt. Wenn die Augenmassagebrille eingeschaltet ist, können Sie durch kurzes Drücken der EIN / AUS-Taste aus 3 Programmen auswählen.

C CARE

Wenn Sie die Augenmassagebrille einschalten, wird es im automatischen Modus gestartet. Es gibt Druck, Wärme und Musik.

Wenn Sie die EIN / AUS-Taste erneut drücken, wechselt die Augenmassagebrille in den dynamischen Modus. Hier arbeitet das Massagegerät mit Druck und Musik.

Durch erneutes Drücken der EIN / AUS-Taste wechselt die Massagebrille in den Schlafmodus. Hier spüren Sie die wohltuende Wärme und hören die entspannende Musik.

Wenn Sie vorübergehend keine Musik hören möchten, können Sie diese durch Doppelklicken auf EIN / AUS anhalten. Durch Wiederholen dieser Aktion wird die Musik neu gestartet.

Halten Sie die EIN / AUS-Taste 3 Sekunden lang gedrückt, und die Augenmassagebrille schaltet sich aus.

Tipps zur Verwendung

Überprüfen Sie, ob das Massagegerät über ausreichend Batteriestrom verfügt. Bei geringer Leistung kann das Massagegerät nicht eingeschaltet werden. Laden Sie zuerst das Massagegerät auf und versuchen Sie es erneut einzuschalten. Stellen Sie sicher, dass Sie den Adapter nach dem Aufladen vom Stromnetz trennen, um ein längeres Aufladen zu vermeiden.

Aufladen

Schließen Sie das Massagegerät mit dem USB-Kabel an den USB-Anschluss an.

Das rote Licht bedeutet, dass das Massagegerät jetzt aufgeladen wird. Wenn der Akku vollständig aufgeladen ist, leuchtet das Licht blau.

Das Produkt muss während des Ladevorgangs ausgeschaltet sein. Das Selbstschutzprogramm wird gestartet und der Vorgang beendet, wenn Sie beim Einschalten des Massagegeräts aufladen.

Das Massagegerät ist mit einem eingebauten Lithium-Akku mit einer Ladezeit von 2-3 Stunden ausgestattet.

Verwenden Sie das Massagegerät nicht, wenn der Sprachalarm "Batterie schwach" anzeigt. Wenn die Batterien vollständig aufgeladen sind, nehmen Sie das Massagegerät wieder in Betrieb (blaues Licht).

Lademethoden

Sie können das Massagegerät mit dem USB-Kabel an einen Computer, eine mobile Powerbank oder den Standardadapter anschließen. Wir empfehlen Ihnen, den Standardadapter so oft wie möglich zu verwenden.

Überprüfen Sie, ob das Massagegerät über ausreichend Batteriestrom verfügt. Bei geringer Leistung kann das Massagegerät nicht eingeschaltet werden. Laden Sie

zuerst das Massagegerät auf und versuchen Sie es erneut einzuschalten. Stellen Sie sicher, dass Sie den Adapter nach dem Aufladen vom Stromnetz trennen, um ein längeres Aufladen zu vermeiden

Vorsichtsmaßnahmen

Überprüfen Sie vor dem Gebrauch die Vorsichtsmaßnahmen, um sicherzustellen, dass Sie das Augenmassagegerät richtig verwenden.

Verwenden Sie das Augenmassagegerät nicht beim Gehen oder Fahren.

Verwenden Sie das Augenmassagegerät nicht unter hohen Temperaturen, in einer brennbaren Umgebung, in einer Umgebung mit elektromagnetischer Strahlung oder unter Bedingungen hoher Luftfeuchtigkeit.

Wenn Sie an einer Augenerkrankung leiden, verwenden Sie das Augenmassagegerät nicht ohne vorherige Rücksprache mit Ihrem Arzt. Dies gilt auch für Patienten, die sich einer Augenoperation unterzogen haben und an Glaukom, Katarakt, Netzhautablösung oder anderen Augenerkrankungen leiden.

Patienten mit schwerem Schlaganfall oder hohem Blutdruck sollten das Produkt mit Vorsicht anwenden. Fragen Sie Ihren behandelnden Arzt vorab. Wenn Sie während des Gebrauchs Beschwerden bemerken, stellen Sie die Verwendung des Produkts sofort ein.

Personen, die sich nicht ausdrücken können oder hitzeunempfindlich sind, sollten dieses Produkt nur unter Aufsicht verwenden.

Trinken Sie während des Gebrauchs keine alkoholischen Getränke.

Das Augenmassagegerät hat eine Warmkompressionsfunktion. Wenn Sie temperaturempfindlich sind, gehen Sie vorsichtig damit um.

Legen Sie zuerst das Augenmassagegerät auf die Augen und schalten Sie es dann ein, um Schäden an den Luftkissen zu vermeiden.

Entfernen Sie zuerst alle Kontaktlinsen, Haarspangen, Haarschmuck usw., die Sie vor dem Gebrauch getragen haben.

Reinigen Sie den Augenschutz vor jedem Gebrauch.

Dieses Massagegerät ist ein persönliches Gesundheitsprodukt und kann keine Medikamente und medizinischen Geräte ersetzen.

Wenn Sie während der Anwendung Schmerzen oder starke Beschwerden verspüren, beenden Sie die Anwendung sofort und konsultieren Sie einen Arzt.

Diese Augenmassagerbrille ist als elektronisches Produkt für die häusliche Pflege konzipiert und nicht für diagnostische, therapeutische und andere kommerzielle Anwendungen vorgesehen.

Wartung und Reinigung

Wenn eine Reinigung erforderlich ist, wischen Sie es mit einem mit medizinischem Alkohol angefeuchteten Baumwolltuch ab. Waschen Sie das Produkt nicht mit Wasser.

Öffnen Sie dieses Produkt nicht. Reparieren Sie nicht selbst.

Verwenden Sie das von unserem Unternehmen konfigurierte Netzteil und achten Sie auf die elektrische Sicherheit.

Bitte verwenden Sie dieses Produkt mit geschlossenen Augen. Nach dem Gebrauch können die Augen verschwommen sein. Nach dem Schließen der Augen für 1-3 Minuten erholen sich die Augen langsam.

Tauchen Sie das Augenmassagegeräts nicht in Wasser oder andere Flüssigkeit ein.

Biegen Sie das Augenmassagegerät nicht mit Gewalt, um eine Beschädigung des Rahmens zu vermeiden.

Reinigen Sie das Augenmassagegerät mit einem trockenen, weichen Tuch, wenn sich Schmutz auf der Oberfläche befindet.

Bewahren Sie das Produkt nach Gebrauch an einem sicheren und trockenen Ort auf.

Ergreifen Sie Maßnahmen, um Feuchtigkeit und Verschmutzung zu vermeiden

Wenden Sie sich an einen professionellen Techniker, wenn eine Reparatur des Geräts erforderlich ist, oder senden Sie es an unser Unternehmen zurück. Die Kontaktdaten finden Sie vorne in diesem Handbuch. Reparieren Sie das Produkt nicht selbst, da dadurch Ihre Garantieansprüche ungültig werden.

Betriebs- und Transportbedingungen

Atmosphärendruck : 86 kpa - 106 kpa
Umgebungstemperatur : -10 ° C - 65 ° C,
Relative Luftfeuchtigkeit : ≤ 80% rF,

Nur in gut belüfteten Räumen verwenden

Transport:

Dieses Produkt ist mit einfachen Anti-Schock-Funktionen ausgestattet, die für den Luft-, Schienen-, Straßen- und Seetransport geeignet sind.

Verhindern Sie Wasser auf dem Produkt und Stöße.

Wenn Sie das Massagegerät länger als 6 Monate lagern, überprüfen Sie regelmäßig seine Wirksamkeit.

Lagern Sie das Massagegerät an einem gut belüfteten Ort und vermeiden Sie direktes Sonnenlicht.

PROBLEMLÖSUNGEN

PROBLEM	URSACHE	LÖSUNG
PRODUKT SCHALTET NICHT EIN	NIEDRIGE BATTERIESPANNUNG	BATTERIE LADEN
	PRODUKT AUSGESCHALTET DURCH SELBSTSCHUTZPROGRAMM	4 SEKUNDEN BATTERIE LADEN UM ZU ENTSPERREN
	PRODUKT KANN NICHT GELADEN WERDEN	AUFLADER FEHLERHAFT
NIEDRIGE MASSAGE DRUCK	NIEDRIGE BATTERIESPANNUNG	LADEN SIE DIE BATTERIE

Produkt Spezifikationen

Produkt Name	:	Augenmassagebrille SMC110
Leistung	:	4,5 W
Spannung	:	DC 3,7V
Auflader	:	5V / 1A

GARANTIE

CRESTA INTERNATIONAL B.V. garantiert, dass dieses Produkt für einen Zeitraum von 36 Monaten ab Kaufdatum frei von Herstellungsfehlern und Materialfehlern ist. Im Falle eines Defekts innerhalb dieser Frist repariert oder ersetzt CRESTA nach eigenem Ermessen das Gerät kostenlos für dasselbe oder ein gleichwertiges Gerät. Diese Garantie gilt nicht bei normalem Verschleiß oder wenn nach Ansicht von CRESTA INTERNATIONAL B.V. der Defekt durch unsachgemäße Verwendung, Herunterfallen oder Stöße, Wasserschäden, gegebenenfalls undichte Batterien und dergleichen verursacht wurde. Die Garantie gilt nur, wenn der Garantiesanspruch mit dem Kaufbeleg nachgewiesen werden kann.

Versuchen Sie nicht, das Produkt zu öffnen und selbst zu reparieren. Ihre Garantiesprüche verfallen.

Garantiesanspruch

Wenn eine Reparatur erforderlich ist, können Sie das Produkt an das Geschäft zurücksenden, in dem Sie es gekauft haben. Sie können das Produkt auch direkt an uns senden. Senden Sie vorab eine Nachricht mit Ihrer Beschwerdebeschreibung und vergessen Sie nicht, beim Senden Ihre vollständigen Adressdaten - kein Postfach - anzugeben, damit wir das Produkt nach Reparatur oder Austausch an Sie zurücksenden können. Wenn Sie das Produkt an uns senden, sollten Sie es ausreichend frankieren. Nach Reparatur oder Umtausch erhalten Sie Ihr Produkt von uns kostenlos geliefert.

Serviceadresse:

Cresta International B.V.

Rolbrugweg 4 | NL-1332 AS ALMERE

Niederlande


info@cresta-international.com

www.cresta-international.com

UMWELTFREUNDLICHE ENTSORGUNG

Gemäß der EU-Richtlinie 2002/96/EG über Elektro- und Elektronik-Altgeräte dürfen elektrische oder elektronische Haushaltsgeräte nicht über das unsortierte Abfallsystem entsorgt werden. Für eine bessere Verwertung (Wiederverwendung oder Recycling) der Altgeräte und ihrer Bestandteile zum Schutz von Umwelt und Gesundheit sind diese getrennt zu sammeln.



 Das entsprechende Symbol (durchgestrichene Abfalltonne auf Rädern) weist Sie darauf hin, dass Sie das Gerät nur über gesonderte Sammelsysteme entsorgen dürfen. Weitere Informationen zur richtigen Entsorgung Ihrer Altgeräte erhalten Sie bei Ihren zuständigen Behörden.

DRUCKFEHLER UND ÄNDERUNGEN VORBEHALTEN