



A GUIDE TO
incredible sex
WITH THE BI
STRONIC FUSION



1. UNLOCK THE FUN!



Press for half a second to remove travel lock

2. CHARGE!

Hello, sexy!

You hold the key to hands-free vibration and thrusting action—basically a dream come true. This manual will get you started with must-knows and hot tips about your new toy. So, let's meet the BI STRONIC FUSION!



For more languages, check:
www.FUNFACTORY.com/manuals

Wash me! Lube me up!





Wash before and after every use, including the first. Use unscented soap or toy cleaner. Your toy is 100% waterproof. Don't forget water-based lube!





Butt safe!
Play away!

CLE
PLA

Play with me!

To turn on, press  for half a second.
For higher speeds or patterns, click .
For lower speeds or to return to steady vibration, click .
To turn off, click .

To save your favorite pattern, hold  until the toy buzzes twice.
To reset, hold  until it buzzes five times.



CAN
AY



Power me!

Plug the USB Magnetic Charger into a USB outlet. If the top glows red, it's connected to power.

Connect the end of the charger to the magnetic points at the base of your toy. Your vibe gets:

- 8 hours initial charge
- Up to 2 hours play per charge

ARGE
PEAT

Take me with you!

For worry-free travel, just
activate the travel lock!

To lock: Press ● and **FUN** simultaneously.

To unlock: Press ● and **FUN** simultaneously.

In both cases,
the buttons
will blink and
the unit will
buzz briefly.



WHAT'S NEXT?

Love your BI STRONIC FUSION and can't wait to try another toy? We think it pairs well with...



SMARTBALLS DUO

Get even bigger orgasms with this weighted pelvic floor exerciser.



VOLTA

When you just want to focus on the clit, bring out this extra-strong vibe.

Flirt or Dare

SET THE STAGE



1. Grab a coin.
2. Set the mood. (Lighting is everything!)
3. Turn off your phone and turn on the music.

LET'S PLAY!

1. Choose the prize you want if you win.
2. The person who last had an orgasm goes first.
3. On your turn, flip the coin.
Heads = Flirt, Tails = Dare
4. Your partner picks your Flirt or Dare and reads it to you.



The winner is the first person to complete **either 3 Dares or 5 Flirts.**



PRIZES

- Winner gets a full body massage before your next date.
- Winner either gives or receives a spanking, depending on their preference.
- Loser goes online and finds something sexy to wear. If the winner likes it, the loser orders it.
- Loser does a striptease for the winner, including doing something sexy with your new toy.
- Loser writes the winner an explicit thank-you note about the sex you had.

FLIRT QUESTIONS

- What's one position you'd like to use the BI STRONIC FUSION in?
- If we were to try one role play scenario, what would turn you on the most?
- If you could only ever have morning sex, afternoon sex, or evening sex, which would you choose?
- What's a kinky fantasy you've had about me? You can also come up with one now.
- Would you rather have sex blindfolded or with your wrists tied?

REMEMBER: consent is not only important but also sexy! Make sure you both agree to these flirts and dares or make up your own!



DARE TASKS

- Twerk like the BI STRONIC FUSION. I choose the song.
- I'll kiss your neck for as long as I feel like. Try not to make a noise.
- Wrestle me until one of us pins the other or taps out.
- One-minute makeout session!
- Get on top of me and pretend you're having porn-sex with me. Put on a show.

Be Playful



Made in Germany

FUN FACTORY GmbH
Am Hohentorshafen 17-19
28197 Bremen · Germany

www.FUNFACTORY.com



CE



A2







YOUR STRONIC TOY: ALL THE DETAILS






English

Adult toy made of body-safe silicone. Wash before and after every use, including the first. Use unscented soap or toy cleaner. Toy is 100% waterproof. Don't forget water-based lube!

To turn on, press  for half a second. To turn off, click . Toy has 10 pulsation settings. For higher settings and patterns, press . For lower settings, press .

Memory function: To save your favorite setting for next time, hold down until the toy buzzes twice. To reset it, hold down until the toy buzzes five times.

Average runtime 40-120 minutes. When the battery is low, FUN will blink softly. To charge, plug the cord into power. The end will glow red. Affix to metallic contacts at the bottom of the toy. If  blinks, the toy is at 33% power or less.

 = 66% or less.  = up to 99% charged.
Lights out = ready to go. This should take around 8 hours.
Runtime: up to 2 hours.

To activate the travel lock, press and hold  and  for

about 0.5 seconds. The toy will buzz briefly. To deactivate, press and hold  and  for about 0.5 seconds. Then, press  to turn it on!

GENERAL INFO

Please note that slight color deviations on the product or packaging are a normal result of production. FUN FACTORY products are not for children and are not medical products. Please recycle the cardboard packaging. European Patent 2320850B1 granted. Corresponding patents granted e.g. in China, Japan and Russia.

DON'TS

Do not open the toy. Do not use sharp objects on the toy. Do not throw toy or charging cable into fire. Do not leave in direct sunlight. Do not operate or charge the toy if you notice unusual heat build-up, mechanical malfunctions, or abnormalities (discoloration, unusual appearance, deformation). If toy catches fire, do not extinguish with water. To avoid short circuiting, do not place the magnetic contact

points of the charging cable on metallic surfaces or another magnetic charger. Do not let the charging unit come into contact in water or moisture. Toy must not be operated while charging or with the charging unit (Magnetic Charger) attached. Do not use silicone-based lubricant, oils, or lotions with the toy (including suntan lotion or sunscreen, lip care products, essential oils, coconut oil, and edible oils of all types). Those can cause irreversible damage to the toy which is not covered by warranty.

TECHNICAL INFO

Storage and operating temperature 0 °C – 40 °C, -max. surrounding temperature when operating 40 °C. Variable surrounding temperatures (when traveling, for example) could lead to light condensation under certain conditions. Please then wait a few hours until the toy has adapted to the surrounding temperature before operating.

Battery capacity 780 mAh. Standby period for the batteries is approx. six months, then recharge to keep the battery alive. Rechargeable toys should not be stored when not

charged. Battery protective circuit prevents overloading or total discharge. With improper handling, the batteries can have an uncontrolled exothermic reaction. If this danger occurs, please take the usual precautions and throw away the toy.

To charge toy, use only the original MAGNETIC CHARGER charging plug. If the operating signal light (LED) on the magnetic charge plug does not light up, unplug and try again. Unplug when not in use. The magnetic plug (if the LED display is lit) and the area around the toy motor may warm up. The power pack is always short circuit proof, but it may still become warm! The short circuit current capability of the USB port on PC/MAC or laptop depends on the device, so please check the technical specifications before using. A slight heat development can occur.


MAGNETISM

Cards with magnetic strips (i.e. credit cards) may be damaged by contact with the magnetic parts of the toy or the charging plug. Magnetic fields can also influence the mechanical and electronic components of devices such as










pacemakers. We do not recommend this toy for people with pacemakers. Please contact your doctor for more information.

Deutsch

Sexspielzeug aus körperverträglichem Silikon. Vor und nach jedem Gebrauch, einschließlich dem ersten, waschen. Verwenden Sie parfümfreie Seife oder Spielzeugreiniger. Das Toy ist 100 % wasserdicht. Gleitmittel auf Wasserbasis nicht vergessen!

Zum Einschalten eine halbe Sekunde lang  drücken. Zum Ausschalten auf  drücken. Spielzeug hat 10 Pulsationsstufen. Für stärkere Pulsationsmuster  drücken. Für schwächere Pulsationsmuster  drücken.

Speicherfunktion: Um deine liebste Einstellung für das nächste Mal zu speichern, gedrückt halten, bis das Spielzeug zweimal summt. Zum Zurücksetzen gedrückt halten, bis das Spielzeug fünfmal summt.

Durchschnittliche Akkulaufzeit 40-120 Minuten. Wenn der Akkustand niedrig ist, blinkt  leicht. Zum Aufladen das Kabel an die Stromversorgung anschließen. Das Ende wird rot aufleuchten. Mit metallischen Anschlüssen an der Unterseite des Toys verbinden. Wenn  blinkt, ist das Toy zu 33 % oder weniger aufgeladen.  = 66 % oder weniger.  = bis zu 99 % aufgeladen. Licht aus = einsatzbereit. Dies sollte ungefähr 8 Stunden beanspruchen. Akkulaufzeit: bis zu 2 Stunden. Zum Aktivieren der Reisesicherung  und  etwa 0,5 Sekunden lang gedrückt halten. Das Toy wird kurz summen. Zum Deaktivieren  und  etwa 0,5 Sekunden lang gedrückt halten. Dann  drücken, um es einzuschalten!

ALLGEMEINE INFOS

Bitte beachten Sie, dass geringfügige Farbabweichungen am Produkt oder der Verpackung ein normales Produkt des Herstellungsverfahrens sind. Die Produkte von FUN FACTORY sind weder für Kinder gedacht noch handelt es sich um medizinische Produkte. Bitte recyceln Sie die Kartonverpackung. Europäisches Patent 2320850B1 erteilt. Entsprechende Patente, z.B. in China, Japan und Russland erteilt.

DON'TS

Das Spielzeug nicht aufbrechen. Keine scharfen Gegenstände am Spielzeug verwenden. Das Spielzeug oder Ladekabel nicht ins Feuer werfen. Nicht direktem Sonnenlicht aussetzen. Das Spielzeug nicht verwenden oder aufladen, wenn Sie einen ungewöhnlichen Wärmestau, mechanische Fehlfunktionen oder Anomalien (Verfärbungen, ungewöhnliches Aussehen, Verformung) feststellen. Sollte sich das Spielzeug entzünden, nicht mit Wasser löschen.

Die magnetischen Kontaktpunkte des Ladekabels nicht auf metallischen Oberflächen oder einem anderen magnetischen Ladegerät platzieren, um Kurzschlüsse zu vermeiden. Das Ladegerät nicht mit Wasser oder Feuchtigkeit in Kontakt kommen lassen. Das Spielzeug darf nicht während des Ladevorgangs oder mit angeschlossenem Ladegerät (Magnetisches Ladegerät) betrieben werden.

Verwenden Sie für das Spielzeug keine Gleitmittel, Öle oder Lotionen auf Silikonbasis (einschließlich Sonnenmilch oder -creme, Lippenpflegeprodukte, ätherische Öle, Kokosnussöl sowie Speiseöle aller Art). Diese können das Spielzeug irreversibel beschädigen, was von der Garantie nicht abdeckt ist.

TECHNISCHE INFOS

Lagerungs- und Betriebstemperatur 0 °C - 40 °C. Max. Umgebungstemperatur bei Inbetriebnahme 40 °C. Schwankende Umgebungstemperaturen (z. B. auf Reisen) können unter bestimmten Bedingungen zu leichter Kondensation führen. Bitte warten Sie dann vor der Inbetriebnahme einige Stunden, bis sich das Spielzeug an die Umgebungstemperatur angepasst hat.

Akkukapazität 780 mAh. Die Standby-Zeit für den Akku beträgt ca. sechs Monate, dann muss er wieder aufgeladen werden, um den Akku zu erhalten. Wiederaufladbares Spielzeug sollte nicht aufbewahrt werden, wenn es nicht aufgeladen ist. Die Batterieschutzschaltung verhindert eine Überlastung oder Gesamtentladung. Bei unsachgemäßer Handhabung könnte der Akku unkontrolliert exotherm reagieren. Bei Auftreten dieser Gefahr, treffen Sie bitte die





üblichen Vorsichtsmaßnahmen und entsorgen Sie das Spielzeug. Zum Laden des Spielzeugs ausschließlich das originale MAGNETIC CHARGER Ladekabel verwenden. Wenn das Betriebssignallicht (LED) am magnetischen Ladekabel nicht aufleuchtet, ziehen Sie den Netzstecker und versuchen Sie es erneut. Ziehen Sie den Netzstecker, wenn Sie das Spielzeug nicht verwenden. Das magnetische Ladekabel (wenn die LED-Anzeige leuchtet) und der Bereich um den Spielzeugmotor erwärmen sich evtl. Das Netzteil ist zwar kurzschlussicher, kann sich jedoch trotzdem erwärmen! Die Kurzschlussstromfestigkeit des USB-Anschlusses am PC / MAC oder Laptop hängt vom Gerät ab, informieren Sie sich daher vor der Nutzung über die technischen Daten. Es kann zu einer leichten Wärmeentwicklung kommen.

MAGNETISMUS

Karten mit Magnetstreifen (d. H. Kreditkarten) können durch Kontakt mit den magnetischen Teilen des Spielzeugs oder dem Ladekabel beschädigt werden. Magnetfelder können außerdem die mechanischen und elektronischen





Komponenten von Geräten wie Herzschrittmachern beeinflussen. Wir empfehlen dieses Spielzeug nicht für Menschen mit Herzschrittmachern. Bitte wenden Sie sich für weitere Informationen an Ihren Arzt.

Français

Jouet pour adulte en silicone sans danger pour le corps. Lavez-le avant et après chaque utilisation, y compris la première. Utilisez un savon non parfumé ou un nettoyant pour ce type de jouets. Ce jouet est 100 % étanche. N'oubliez pas le lubrifiant à base d'eau ! Pour l'allumer, appuyez sur  pendant une demi-seconde. Pour l'éteindre, appuyez sur . Ce jouet possède 10 paramètres de pulsations. Pour avancer dans les paramètres et les modes, appuyez sur . Pour revenir en arrière dans les paramètres, appuyez sur .

Fonctionnement de la mémoire : pour sauvegarder votre réglage préféré pour la prochaine fois, maintenez le bouton enfoncé jusqu'à ce que le jouet bourdonne deux fois. Pour le réinitialiser, maintenez le bouton enfoncé jusqu'à ce que le

jouet bourdonne cinq fois.

Durée moyenne de fonctionnement : 40-120 minutes. Lorsque la batterie est faible,  clignotera doucement. Pour le recharger, branchez le cordon sur une prise d'alimentation. L'extrémité brillera en rouge. Connectez-la sur les contacts métalliques situés en bas du jouet. Si le  clignote, le jouet est chargé à 33 % ou moins. Si le  clignote, c'est qu'il est chargé à 66 % ou moins. Si  clignote, c'est qu'il est chargé à 99 %. Si aucun voyant n'est allumé, c'est qu'il est complètement chargé. La recharge complète dure environ 8 heures. Durée de fonctionnement : jusqu'à 2 heures.

Pour activer le verrouillage de voyage, maintenez appuyés les boutons  et  pendant environ 0,5 seconde. Le jouet bourdonnera brièvement. Pour le désactiver, maintenez appuyés les boutons  et  pendant environ 0,5 seconde. Enfin, appuyez sur  pour le mettre en marche !

INFORMATIONS GÉNÉRALES

Veillez noter que de légères différences de couleur sur

le produit ou l'emballage peuvent apparaître durant la production. Les produits FUN FACTORY ne sont pas destinés aux enfants et ne sont pas des produits médicaux. Veuillez recycler l'emballage en carton. Brevet européen : 2320850B1. Brevets correspondants délivrés dans d'autres pays, comme en Chine, au Japon et en Russie.

À NE PAS FAIRE

N'ouvrez pas le jouet. N'utilisez pas d'objets tranchants sur le jouet. Ne jetez pas le jouet ni le câble de chargement dans le feu. Ne l'exposez pas à la lumière directe du soleil. Ne faites pas fonctionner et ne rechargez pas le jouet si vous constatez qu'il chauffe de manière inhabituelle, qu'il y a des dysfonctionnements mécaniques ou toutes autres anomalies (décoloration, apparence inhabituelle, déformation). Si le jouet prend feu, ne l'étendez pas avec de l'eau.

Pour éviter les courts-circuits, ne placez pas les pointes de contact magnétiques du câble de chargement sur une surface métallique ou sur un autre chargeur magnétique. Ne



laissez pas le chargeur entrer en contact avec de l'eau ou de l'humidité. Le jouet ne doit pas être mis en marche durant son rechargement ni lorsque le dispositif de recharge (chargeur magnétique) est connecté.

N'utilisez pas de lubrifiants, d'huiles ou de lotions à base de silicone avec le jouet (y compris les lotions solaires et les écrans solaires, les produits de soins pour les lèvres, les huiles essentielles, l'huile de coco et les huiles comestibles de tous types). Ces produits peuvent causer des dommages irréversibles sur le jouet et ceux-ci ne sont pas couverts par la garantie.

INFORMATIONS TECHNIQUES

Température de stockage et de fonctionnement : de 0 à 40 °C max. Température environnante durant le fonctionnement : 40 °C. Une variation de la température environnante (durant les voyages, par exemple) peut provoquer une légère condensation dans certaines conditions. Veuillez donc patienter quelques heures pour que le jouet se soit adapté à la température ambiante avant de l'utiliser.

Capacité de la batterie : 780 mAh. La batterie peut rester environ six mois sans être utilisée. Passée cette période, veuillez la recharger pour la préserver. Les jouets rechargeables ne doivent pas être rangés lorsqu'ils ne sont pas chargés. Le circuit de protection de la batterie empêche la surcharge et la décharge totale. En cas de mauvaise manipulation, les batteries peuvent subir une réaction exothermique incontrôlée. Si cela se produit, veuillez prendre les précautions habituelles et vous débarrasser du jouet.

Pour recharger le jouet, utilisez uniquement la prise de chargement originale du CHARGEUR MAGNÉTIQUE. Si le témoin lumineux de fonctionnement (LED) de la prise de charge magnétique ne s'allume pas, débranchez-la, puis réessayez. Débranchez-la lorsque vous ne l'utilisez pas. La prise magnétique (si le témoin lumineux LED est allumé) et la zone entourant le moteur du jouet peuvent chauffer. Le bloc d'alimentation est toujours protégé contre les courts-circuits, mais il peut tout de même chauffer ! La capacité de courant de court-circuit du port USB d'un PC/MAC ou d'un ordinateur portable dépend de l'appareil. Veuillez vérifier

ses spécifications techniques avant de l'utiliser. Un léger dégagement de chaleur peut se produire.


MAGNÉTISME





Les cartes possédant une bande magnétique (comme les cartes bancaires, par exemple) peuvent être endommagées lorsqu'elles sont mises en contact avec les éléments magnétiques du jouet ou le bloc d'alimentation. Les champs magnétiques peuvent également avoir une incidence sur les composants mécaniques et électroniques de dispositifs comme les stimulateurs cardiaques. Ce jouet est donc déconseillé aux personnes portant un stimulateur cardiaque. Veuillez contacter votre médecin pour plus d'informations.

Español




Juguete para adultos hecho de silicona segura para el cuerpo. Lávalo antes y después de cada uso, incluido el primero. Usa jabón sin perfume o un limpiador de juguetes. El juguete es 100 % impermeable. ¡No olvides el lubricante a base de agua!

Para encenderlo, pulsa  durante medio segundo. Para apagarlo, haz clic en . El juguete dispone de 10 ajustes de pulsación. Para ajustes y patrones más altos, pulsa . Para ajustes más bajos, pulsa .

Función de memoria: para guardar tus ajustes favoritos para la próxima vez, mantén pulsado hasta que el juguete suene dos veces. Para restablecerlo, mantén pulsado  hasta que el juguete suene cinco veces.

Duración media: de 40 a 120 minutos. Cuando la batería tenga poca carga,  parpadeará levemente. Enchufa el cable a la toma de corriente para cargarlo. El extremo se iluminará de color rojo. Fíjalo a los contactos metálicos en la parte inferior del juguete. Si el  parpadea, el juguete tiene una batería del 33 % o menos.  = 66 % o menos.  = hasta un 99 % de carga. Luces apagadas = listo para usar. Esto debería llevar alrededor de 8 horas. Duración: hasta 2 horas.

Para activar el bloqueo de viaje, mantén pulsado  y .

durante aproximadamente 0,5 segundos. El juguete zumbará brevemente. Para desactivarlo, mantén pulsado  y  durante aproximadamente 0,5 segundos. ¡Luego, pulsa  para encenderlo!

INFORMACIÓN GENERAL

Ten en cuenta que los leves cambios de color en el producto o el embalaje son consecuencias normales de la elaboración. Los productos FUN FACTORY no son para niños ni son productos médicos. Por favor, recicla el embalaje de cartón. Patente europea 2320850B1 otorgada. Patentes correspondientes otorgadas, por ejemplo, en China, Japón y Rusia.

QUÉ SE DEBE EVITAR

No abras el juguete. No utilices objetos afilados en el juguete. No tires al fuego el juguete o el cable para cargar. No los dejes expuestos directamente a la luz solar. No uses el juguete ni lo cargues si notas una acumulación de calor anómala, un mal funcionamiento mecánico o anomalías (decoloración, aspecto atípico o deformación). Si el juguete se incendia, no lo apagues con agua.

Para evitar cortocircuitos, no pongas los puntos de contacto magnéticos del cable de carga en superficies metálicas ni en otro cargador magnético. No dejes que la unidad de carga entre en contacto con agua o humedad. No se debe utilizar el juguete mientras se está cargando o está conectado a la unidad de carga (cargador magnético).

No uses aceites, lociones o lubricantes a base de silicona con el juguete (incluidos protectores solares o lociones bronceadoras, productos para el cuidado labial, aceites esenciales, aceites de coco y aceites comestibles de cualquier tipo). Estos pueden causar daños irreversibles en el juguete que no cubre la garantía.

DATOS TÉCNICOS

Temperatura de almacenamiento y funcionamiento de 0 °C a 40 °C. La temperatura ambiente máxima durante su uso es de 40 °C. Las temperaturas ambientes que sean variables (por ejemplo, cuando se viaja) pueden causar una condensación de la luz en determinadas condiciones. Por favor, espera unas horas hasta que se haya adaptado el juguete a

la temperatura ambiente antes de utilizarlo.

Capacidad de la batería: 780 mAh. El período de suspensión de las baterías es de unos seis meses. Pasado este tiempo, se deben recargar para mantener la batería en buenas condiciones. Los juguetes recargables no se deben guardar cuando no estén cargados. El circuito de protección de la batería evita la sobrecarga o descarga total. Si no se usan de forma adecuada, las baterías pueden tener una reacción exotérmica descontrolada. Si se produce esta situación peligrosa, toma las precauciones habituales y desecha el juguete. Para cargar el juguete, usa solo el enchufe de carga original del CARGADOR MAGNÉTICO. Si no se enciende la luz de funcionamiento (LED) del enchufe de carga magnética, desenchufa e inténtalo de nuevo. Desenchufa el juguete cuando no lo uses. El enchufe magnético (si la pantalla LED está encendida) y el área de alrededor del motor del juguete pueden calentarse. La unidad de alimentación es a prueba de cortocircuitos, ¡pero aun así puede calentarse! La capacidad de corriente del cortocircuito del puerto USB en PC/MAC u en ordenador portátil depende del dispositivo, por lo que debes consultar las especificaciones técnicas antes de

usarlo. Puede generarse un poco de calor.




MAGNETISMO

Las tarjetas con tiras magnéticas (p. ej., las tarjetas de crédito) pueden dañarse cuando entran en contacto con las piezas magnéticas del juguete o del enchufe de carga. Los campos magnéticos también pueden influir en los componentes mecánicos y electrónicos de dispositivos como los marcapasos. No recomendamos este juguete para personas con marcapasos. Ponte en contacto con tu médico para obtener más información.





Русский язык

Игрушка для взрослых из силикона, безопасного для организма. Мойте до и после каждого использования, в том числе перед первым использованием. Применяйте мыло без отдушек или чистящее средство для игрушек. Игрушка полностью водонепроницаема. Не забывайте использовать смазку на водной основе!






Для включения нажмите на кнопку  на

полсекунды. Для выключения нажмите на кнопку . У игрушки имеется 10 настроек пульсации. Для перехода к настройкам более высокого уровня и смены алгоритмов работы нажмите . Для перехода к настройкам более низкого уровня нажмите .

Функция памяти. Для сохранения предпочтительных настроек для будущего использования нажмите и удерживайте кнопку, пока игрушка не издаст два жужжащих звука. Для сброса нажмите и удерживайте кнопку, пока игрушка не издаст пять жужжащих звуков.

Среднее время работы составляет 40–120 минут. Когда аккумулятор разряжен, кнопка  медленно мигает. Для зарядки подключите шнур питания к электросети. Конец шнура загорится красным цветом. Подсоедините шнур к металлическим контактам в нижней части игрушки. Если мигает , заряд аккумулятора игрушки составляет 33% или менее.  = заряд аккумулятора 66% или менее.  = заряд аккумулятора 99% или менее. Индикаторы не горят = игрушка готова к работе.

Зарядка занимает около 8 часов. Время работы: до 2 часов.

Для включения блокировки хода нажмите кнопки  и  и удерживайте их в течение примерно 0,5 секунд. Игрушка издаст короткий жужжащий звук. Для выключения блокировки нажмите кнопки  и  и удерживайте их примерно 0,5 секунд. Затем нажмите  для включения игрушки!

ОБЩАЯ ИНФОРМАЦИЯ

Обратите внимание, что незначительные отличия цвета изделия или упаковки являются нормальным отклонением, возможным в процессе производства. Изделия FUN FACTORY не предназначены для детей и не являются медицинскими изделиями. Картонную упаковку следует утилизировать вместе с мусором, предназначенным для вторичной переработки. На игрушку выдан европейский патент 2320850B1. Также выданы соответствующие патенты в других странах, например, в Китае, Японии и России.

ЗАПРЕТЫ

Не вскрывайте игрушку. Не прикасайтесь к игрушке острыми предметами. Не бросайте игрушку или зарядный кабель в огонь. Не оставляйте игрушку под прямыми солнечными лучами. Не используйте и не заряжайте игрушку, если вы заметили необычный нагрев, механические неисправности или отклонения от нормы (обесцвечивание, необычный внешний вид или деформация). Если игрушка загорится, не тушите ее водой. Во избежание короткого замыкания не прикасайтесь магнитными контактами зарядного кабеля к металлическим поверхностям или другому магнитному зарядному устройству. Не подвергайте зарядное устройство воздействию воды или влаги. Игрушку нельзя эксплуатировать во время зарядки или с подсоединенным (магнитным) зарядным устройством. Не смазывайте игрушку силиконовой смазкой, маслами или лосьонами (в том числе лосьоном для загара или солнцезащитным кремом, продуктами по уходу за губами, эфирными маслами, кокосовым маслом и пищевыми маслами всех видов).

Это может привести к необратимому повреждению игрушки, на которое не распространяется гарантия.

ТЕХНИЧЕСКИЕ ХАРАКТЕРИСТИКИ

Температура хранения и рабочая температура: от 0 °С до 40 °С. Максимальная температура окружающей среды при эксплуатации игрушки — 40 °С. Перепады температуры окружающей среды (например, во время поездки) могут привести к незначительной конденсации влаги при определенных условиях. В такой ситуации до включения игрушки подождите несколько часов, пока температура игрушки не сравняется с температурой окружающей среды.

Емкость аккумулятора — 780 мАч. Период нахождения аккумулятора в режиме ожидания составляет примерно шесть месяцев, после чего аккумулятор нужно подзарядить для поддержания его работоспособности. Игрушки с аккумуляторами

не следует хранить незаряженными. Схема защиты аккумулятора предотвращает перегрузку и полный разряд. При неправильном обращении в аккумуляторе может возникнуть неконтролируемая экзотермическая реакция. При возникновении такой опасной ситуации примите обычные меры предосторожности и утилизируйте игрушку.

Для зарядки игрушки используйте только оригинальный зарядный штепсель МАГНИТНОГО ЗАРЯДНОГО УСТРОЙСТВА. Если индикатор работы (светодиод) на штепселе магнитного зарядного устройства не загорается, отключите его и повторите попытку. Отключайте зарядное устройство от сети, когда оно не используется. Магнитный штепсель (если горит светодиод) и зона вокруг двигателя игрушки могут нагреваться. Блок питания снабжен постоянной защитой от короткого замыкания, но все же может нагреваться! Предельная допустимая мощность токов короткого замыкания USB-порта на ПК/МАС или ноутбуке зависит от конкретного устройства. Поэтому ознакомьтесь с его техническими характеристиками

перед использованием. Возможно незначительное тепловыделение.

НАМАГНИЧИВАНИЕ

Возможно повреждение карт с магнитными полосами (например, кредитных карт) при контакте с магнитными частями игрушки или зарядным штепселем. Магнитные поля также могут влиять на механические и электронные компоненты различных устройств, таких как кардиостимуляторы. Мы не рекомендуем использовать эту игрушку людям с кардиостимуляторами. Свяжитесь со своим врачом для получения более подробной информации.



www.FUNFACTORY.com/manuals

FUN FACTORY GmbH
Am Hohentorshafen 17-19
28197 Bremen · Germany

www.FUNFACTORY.com



PS1