







Project: Nailner Active Cover NL	
Version: 3 Date: 03-10-2019	
KARO code: 2000848_1 Component type: Leaflet Language: Dutch	
Dimensions (H x W x D): 230 x 115 mm Machine drawing ID: - Material: ?	
Print colours:  Process BLACK	
Onlay:  Cut  Fold	





Nailner®

ACTIVE COVER

Voor behandeling van kalknagellinfectie (onychomycose)

- ✓ Bewezen effectief voor de behandeling van kalknagel
- ✓ Bedekt verkleuring direct
- ✓ Normaliseert de nageldikte
- ✓ Active cover is 24 uur effectief

WAT IS EEN KALKNAGEL (ONYCHOMYCOSE)?

Onychomycose (kalknagel) is een schimmelinfectie die die de teen- en/ofvingernagel aantast. De infectie begint meestal aan de rand van de nagel en veroorzaakt wit-gelige, bruine of groene verkleuring. De schimmel, die onder de nagel groeit, maakt dat de nagelplaat dik wordt en afbrokkelt. Soms kan de vervormde nagel gedeeltelijk of helemaal loslaten, wat pijn kan veroorzaken.

HOE ONTSTAAN SCHIMMELINFECTIES?

Een schimmelinfectie wordt vaak veroorzaakt door overmatig vocht, hitte, transpiratie, ouder worden of een verzwakt afweersysteem. Gezonde nagels hebben een dikke nagelplaat waar schimmels niet doorheen kunnen. Beschadigde nagels kunnen echter makkelijk geïnfecteerd raken. Te nauwe schoenen en/of transpirerende voeten zorgen voor omstandigheden waarin schimmels zich kunnen ontwikkelen en verspreiden. Schimmelinfecties zijn besmettelijk en kunnen worden overgedragen op anderen (bijv. in gemeenschappelijke doucheruimtes). Zelfbesmetting is ook mogelijk: de infectie kan van de ene teen overgaan op een andere. Sommige mensen (diabetici, mensen die corticosteroiden gebruiken, mensen met een verminderd afweersysteem) zijn gevoeliger voor schimmelinfecties. Het is daarom belangrijk nagelschimmelinfecties zo snel mogelijk te behandelen: hoe kleiner het geïnfecteerde gebied, des te korter de behandelingsperiode. Het probleem vroeg aanpakken kan ook aantasting van andere nagels voorkomen.

HOE KAN NAGELSCHIMMEL WORDEN VOORKOMEN?

- Was uw voeten regelmatig. Als zeep wordt gebruikt, de voeten zorgvuldig afspoelen om alle zeepresten te verwijderen.
- Droog uw voeten goed af, vooral tussen de tenen.
- Draag schone, katoenen of wollen sokken.
- Draag schoenen waarin uw voeten kunnen 'ademen', dus die niet te krap zitten.
- Wissel regelmatig van schoenen.
- Gebruik een antischimmelproduct in uw schoenen.
- Draag sandalen op plekken waar veel mensen op blote voeten lopen, bijvoorbeeld in gemeenschappelijke doucheruimtes, kleedkamers en zwembaden.

HOE BEHANDELT NAILNER® ACTIVE COVER EEN KALKNAGEL?

Het belangrijkste bestanddeel van teen- en vingernagels is keratine: een harde substantie met hoge dichtheid waar de meeste antischimmelpreparaten niet doorheen kunnen. In de meeste gevallen groeit de schimmel onder de nagel, wat behandeling ervan erg lastig maakt.

Nailner® Active Cover regelt de micro-omgeving van de nagel door aanzuring van het nagelbed. Nailner® Active Cover bevat zure stoffen die in de nagel kunnen dringen, zodat deze van binnenuit wordt behandeld. Doorgaans duurt het een paar maanden voordat een aangetaste nagel er weer helemaal gezond uitziet. Teennagels groeien gemiddeld 1,5 mm per maand. Nailner® Active Cover verlaagt de pH-waarde van de nagel en creëert zo een omgeving die ongunstig is voor schimmelontwikkeling. De beschadigde nagel heeft echter tijd nodig om helemaal uit te groeien.

De effectiviteit van Nailner® Active Cover is bewezen in klinische studies.

GEBRUIKSAANWIJZING

1. Nailner® Active Cover moet dagelijks worden aangebracht, bij voorkeur na het douchen. Voor het aanbrengen de nagel reinigen en eventuele nagellak verwijderen.
2. Het flesje goed schudden voor gebruik. Met het kwastje het hele oppervlak van de nagel bestrijken. Zorg dat u een voldoende dikke laag Nailner® Active Cover aanbrengt. Het flesje kan klontjes gedroogde filmresten bevatten. Veeg eventuele klontjes opgedroogde film van het kwastje. De klontjes worden veroorzaakt door contact met lucht en zijn een normaal verschijnsel. Ze hebben geen invloed op de prestaties of kwaliteit van het product.
3. Laat de nagel drogen. Dit duurt 3 tot 5 minuten. Tijdens het drogen ontstaat een rubber laagje – dit zal geleidelijk aan verdwijnen. Voor het beste effect 5 minuten wachten alv-



- orens sokken en/of schoenen aan te trekken. Een tintelend gevoel onder de nagel na het aanbrengen is normaal: het betekent dat het product in de nagel doordringt.
4. Het gevormde deklaagje is waterbestendig en bestand tegen wrijving. Het laagje kan aan de uiteinden van de nagel iets loslaten. Dit heeft geen gevolgen voor de effectiviteit van het product.
 5. Na 24 uur het laagje verwijderen. Dit lukt het best door het aan het uiteinde of de rand van de nagel los te pellen. Rol nu het laagje verder los totdat het helemaal van de nagel verwijderd is. Het gaat makkelijker met warm water. Breng nu een nieuw laagje aan, volgens de hierboven beschreven methode. Was uw handen goed na het afpellen van het oude en aanbrengen van het nieuwe laagje. Voor het beste resultaat de volledige nagel gedurende minimaal drie maanden behandelen en de behandeling voortzetten totdat de nagel volledig is hersteld.
 6. Het flesje na gebruik goed afsluiten om verdamping te voorkomen. Op de rand van het flesje kan zich een film-laagje vormen.



Maak los aan de rand en rol het laagje van de nagel af

Indien gewenst kan Nailner® Ademende Nagellak op de gezonde nagels worden aangebracht zodat alle nagels er hetzelfde uitzien.

Nailner® Active Cover is verkrijgbaar in flesjes van 30 ml – voldoende voor ca. 540 behandelingen. Nailner® Active Cover is een medisch hulpmiddel.

BIJWERKINGEN

Zeer zeldzaam, 1 geval op 100.000:

- Branderig gevoel, jeuk of lichte, plaatselijke pijn. Als de symptomen aanhouden of verergeren de behandeling staken en uw apotheker of arts raadplegen.

VOORZORGSMAATREGELEN

Uitsluitend voor uitwendig gebruik.

Niet gebruiken bij overgevoeligheid of allergie voor een of meer van de ingrediënten.

Uitsluitend op de nagel aanbrengen. Contact met omringende huid vermijden.

Alle contact met ogen en slijmvliezen vermijden. Bij contact met ogen of slijmvliezen, overvloedig spoelen met water.

Voor gebruik bij kinderen, tijdens zwangerschap en borstvoeding zijn geen klinische gegevens beschikbaar.

Diabetici met voetproblemen dienen voor gebruik van Nailner® Active Cover hun arts te raadplegen.

Niet gebruiken na de vervaldatum.

BEWAREN

Bewaren in de verpakking, op kamertemperatuur (5-25 °C) en verwijderd houden van warmte of direct zonlicht.

Buiten zicht en bereik van kinderen en huisdieren houden.

Flesje goed gesloten houden.

Flesje goed schudden voor gebruik.

INGREDIËNTEN

Water, polyurethaan, azijnzuur, polysorbaat 80, cetylacetaat, geacetylerde lano-line-alcoholen, verzachtende middelen, viscositeitsmodifier, kleurstoffen, benzyl alcohol & andere conserveermiddelen, dennennaaldolie, biotine.

Octrooi aangevraagd

Laatste herziening van deze bijsluiter: augustus 2019

MANUFACTURER:

Oystershell NV
Nijverheidsweg 10
9820 Merelbeke
Belgium

DISTRIBUTEUR:

Trimb Healthcare
Barbara Strozilaan 201
1083 HN, Amsterdam
Nederland

www.nailner.com

CE 0481

2000848_1
1697/620009/19H/07020592/0

