

# MANUAL



KW 267

[www.SoftandSilky.nl](http://www.SoftandSilky.nl)

**Big Touchable Screen Deep Foot Spa**



*Thank you for choosing our product, our products are designed and manufactured to the highest standards to deliver high quality performance, as well as easy installation and use. We believe in providing not only service, but adding value to your purchase. The warranty has therefore been designed especially for you with your interest at heart.*

## WARRANTY SERVICE

All products are covered against manufacturing defects from their date of purchase.

Name of the product: \_\_\_\_\_

Model: \_\_\_\_\_

Warranty Coverage: 6 months

**Please note:**

Purchase receipt is necessary for warranty verification.

**Customer Details:**

Name: \_\_\_\_\_

Address: \_\_\_\_\_

Home Number: \_\_\_\_\_

Office Number: \_\_\_\_\_

Email Address: \_\_\_\_\_

**Product Details**

Model No.: \_\_\_\_\_

Serial No.: \_\_\_\_\_

Purchase Date: \_\_\_\_\_

Invoice Number: \_\_\_\_\_

## SAFETY INSTRUCTIONS

### ***To avoid the risk of fatalities from electric shock:***

- Make certain that the power cord does not become wet or moist during operation. Place it such that it cannot be crushed or damaged.
- **DO NOT** use the Foot Spa Massager machine without the water.
- Keep the power cable away from hot surfaces.
- Do not carry out any repairs on the appliance. All repairs must be carried out by the manufacturer or its service agent or a similarly qualified person.
- Unplug the appliance before filling it with water or cleaning it.
- Arrange for defective power plugs and/or cables to be replaced as soon as possible by a qualified technician or by our Customer Service Department to avoid the risk of injury.

### ***To avoid the risk of fatalities from electric shock:***

- The appliance is not intended for use by children or other persons without assistance or supervision if their physical, sensory or mental capabilities prevent them from using it safely. Children should be supervised to ensure that they do not play with the appliance.
- Consult with your doctor before using the foot spa should you be suffering from vein inflammation, inflamed varicose veins, water retention or rashes on your legs.
- Take care if you are not sensitive to heat. You may not realize how hot the foot support plate can get.
- Never operate the appliance with blocked air-inlet openings. Take care that the air-inlet openings do not become blocked through dust, hair etc.

### ***To avoid damaging the device:***

- Do not stand in or on the foot spa. Use it only while seated.
- **DO NOT** use the Foot Spa Massager machine without the water.
- Never operate the foot spa for longer than 20 minutes. The appliance is not meant to be used continuously for long periods. Allow the appliance to cool sufficiently before using it again.
- Do not use any foam-producing bath additives. The appropriate bath additives for bubble baths are available from specialized dealers.
- Do not fall asleep whilst using the foot spa.
- Never operate the appliance whilst you sleep.

## INTENDED USE

This foot spa is intended for personal, home use. Its function is only to bathe and massage the feet. It is not suitable for any other purpose. It is not intended for use in the medical/ therapeutic or commercial fields.

## DELIVERY ITEMS/APPLIANCE DESCRIPTION

- Digital Panel.
- Cover.
- Water drainage.
- Manual Roller massager.
- Operating instructions.




## TECHNICAL DATA

Rated voltage: .....220 - 240 V ~ 50Hz  
Rated output.....85 W  
CO Time.....20 min.

### **CO Time**





The CO Time (Continuous Operation Time) details how long an appliance can be operated without the motor overheating and becoming damaged. After the appliance has run for this period it must be switched off until the motor has cooled itself down.

## FUNCTIONS OF THE FOOT SPA

1. Bubbles: Air emerging from the air-jets provides the formation of air bubbles, which massage the feet pleasantly and gently. You can choose to operate massager with or without bubble by pressing .
2. Heat: The heating technology heats the water inside and provides for a constant water temperature. Control heat using . May take upto 10 min to heat up.
3. Massage: The foot rollers with massage nubs create through vibration a pleasant massage effect.
4. Timer: Press  to set timer which ranges between 10 minutes to 60 minutes (10-20-30-40-50-60 minus).

## OPERATION

### **Setup**

1. Place the foot spa on the floor in front of a chair.
2. Press  to switch it ON
3. Press  to turn on Bubble massage. Press same button again to turn it off.
4. Press  to set water temperature. Digital Panel on top will show temperature levels.
5. Press  to set Timer.

### ***Danger of an electric shock!***

- Try not to overfill. Otherwise, water could over-flow during the foot spa.
- First connect the appliance to the power source when you have filled it with water.
- Fill the water bath with warm or cold water.
- **Note:** The purpose of the heating function is not to heat cold water.
- It should simply maintain the temperature of the water.

## **WARNINGS**

- This appliance can be used by children aged 8 years and above and persons with reduced physical, sensory or mental capabilities or lack of experience and knowledge if they have been given supervision or instruction concerning the use of the appliance in a safe way and understand the hazards involved.
- Children shall not play with the appliance. Cleaning and maintenance shall not be made by children without supervision.



- SWITCH OFF/ON

Position 0: Appliances switched off/on



- SET TEMPERATURE

Position 1: Move Feet on Rollers and enjoy heating massage



- BUBBLE FUNCTION

Position 2: Heat + Bubble


### ***Using the foot spa***

1. Now place your feet in the water container.
2. During the water bath you can massage the soles of your feet by moving your feet forward and backward on the 8 strong rollers.

### ***Caution:***

***Do not exceed the maximum operating period of 20 minutes!  
The appliance could be irreparably damaged. Danger of overheating.***

### ***After the foot bath***

1. Turn the appliance off by pressing  and remove the plug from the electrical socket.
2. Carefully empty the water out through the water drainage pipe which is installed on the back.
3. Then rest for awhile.

## **CLEANING**

### ***Warning! Risk of injury!***

- Unplug the appliance, before cleaning it.
- Let the appliance cool sufficiently before cleaning it.
- Never immerse the appliance in water or other liquids to clean it.

### ***Warning!***

- Do not use any aggressive cleaning liquids or solvents. They could damage the surface.
- Do not use it without water.

[www.SoftandSilky.nl](http://www.SoftandSilky.nl)





KW 267

[www.SoftandSilky.nl](http://www.SoftandSilky.nl)

# MANUAL

**Big Touchable Screen Deep Foot Spa**



*Bedankt dat u voor ons product hebt gekozen, onze producten zijn ontworpen en vervaardigd volgens de hoogste normen om hoogwaardige prestaties te leveren, evenals eenvoudige installatie en gebruik. Wij geloven in het leveren van niet alleen service, maar ook in het toevoegen van waarde aan uw aankoop. speciaal voor u ontworpen met uw interesse voorop.*

## WARRANTY SERVICE

Alle producten zijn gedekt tegen fabricagefouten vanaf de aankoopdatum.

Naam product: \_\_\_\_\_

Model: \_\_\_\_\_

Warranty Coverage: 6 months

**Please note:**

Purchase receipt is necessary for warranty verification.

**Klant Details:**

Naam: \_\_\_\_\_

Adres: \_\_\_\_\_

Huisnummer: \_\_\_\_\_

Kantoor nummer: \_\_\_\_\_

Email: \_\_\_\_\_

**Product Details**

Model No.: \_\_\_\_\_

Serial No.: \_\_\_\_\_

Purchase Date: \_\_\_\_\_

Invoice Number: \_\_\_\_\_



## SAFETY INSTRUCTIONS

### ***Om het risico van dodelijke ongelukken door elektrische schokken te vermijden:***

- Zorg ervoor dat het netsnoer tijdens het gebruik niet nat of vochtig wordt. Plaats het zo dat het niet kan worden verpletterd of beschadigd.
- Gebruik de Foot Spa Massager-machine NIET zonder water.
- Houd het netsnoer uit de buurt van hete oppervlakken.
- Voer geen reparaties aan het apparaat uit. Alle reparaties moeten worden uitgevoerd door de fabrikant of zijn serviceagent of een vergelijkbaar gekwalificeerd persoon.
- Haal de stekker van het apparaat uit het stopcontact voordat u het met water vult of het schoonmaakt.
- Laat defecte stekkers en / of kabels zo snel mogelijk vervangen door een gekwalificeerde technicus of door onze klantenservice om het risico op letsel te voorkomen..

### ***Om het risico van ongelukken door elektrische schokken te vermijden:***

- Het apparaat is niet bedoeld voor gebruik door kinderen of andere personen zonder hulp of toezicht als hun fysieke, zintuiglijke of mentale vermogens hen verhinderen het veilig te gebruiken. Kinderen moeten onder toezicht staan om te voorkomen dat ze met het apparaat spelen.
- Raadpleeg uw arts voordat u de voetspa gebruikt als u last heeft van aderontsteking, ontstoken spataderen, vochtophoping of uitslag op uw benen.
- Pas op als u niet gevoelig bent voor warmte. U realiseert zich misschien niet hoe heet de voetsteunplaat kan worden.
- Gebruik het apparaat nooit met geblokkeerde luchtinlaatopeningen. Zorg ervoor dat de luchtinlaatopeningen niet verstopt raken door stof, haren etc.

### ***Om schade aan het apparaat te voorkomen:***

- Ga niet in of op de voetenbad staan. Gebruik het alleen zittend.
- Gebruik de Foot Spa Massager-machine NIET zonder water.
- Gebruik de foot spa nooit langer dan 60 minuten. Het apparaat is niet bedoeld voor langdurig gebruik. Laat het apparaat voldoende afkoelen voordat u het weer gebruikt.
- Gebruik geen schuimvormende badadditieven. De juiste badadditieven voor bubbelbaden zijn verkrijgbaar bij gespecialiseerde dealers.
- Val niet in slaap tijdens het gebruik van de foot spa.
- Gebruik het apparaat nooit terwijl u slaapt..

## INTENDED USE

Deze foot spa is bedoeld voor persoonlijk thuisgebruik. Zijn functie is alleen om de voeten te baden en te masseren. Het is voor geen enkel ander doel geschikt. Het is niet bedoeld voor gebruik op medisch / therapeutisch of commercieel gebied.

## DELIVERY ITEMS/APPLIANCE DESCRIPTION

- Digital Panel.
- Hoes.
- Water drainage.
- Elektrische massage Roller.
- Gebruiksaanwijzing.

## OPERATION

1. Plaats de foot spa op de vloer voor een stoel.
2. Druk op om het in te schakelen.
3. Druk op om bubbelmassage in te schakelen.  
Druk nogmaals op dezelfde knop om deze uit te schakelen.
4. Druk op om de watertemperatuur in te stellen. Het digitale paneel bovenaan toont de temperatuurniveaus.
5. Druk op om de timer in te stellen.

## TECHNICAL DATA

Nominale spanning: . 220 - 240 V ~ 50 Hz

Nominaal vermogen: 85 W

CO Tijd 20 min.

De CO-tijd (Continuous Operation Time) geeft aan hoe lang een apparaat kan worden gebruikt zonder dat de motor oververhit of beschadigd raakt. Nadat het apparaat gedurende deze periode heeft gedraaid, moet het worden uitgeschakeld totdat de motor is afgekoeld.

## FUNCTIONS OF THE FOOT SPA

1. Bellen: lucht die uit de luchtstralen komt, zorgt voor de vorming van luchtbellen, die de voeten aangenaam en zacht masseren. U kunt ervoor kiezen om de stimulator met of zonder luchtbel te bedienen door op 2 te drukken. Heat: De verwarmingstechnologie verwarmt het water binnenin en zorgt voor een constante watertemperatuur. Regel de warmte met. Het kan tot 10 minuten duren om op te warmen.
3. Massage: De voetrollen met massageknoppen creëren door middel van vibratie een aangenaam massage-effect.

Timer: Druk om de timer in te stellen die varieert tussen 10 minuten en 60 minuten (10-20-30-40-50-60 min).

### ***Gevaar voor elektrische schokken!***

- Probeer niet te veel te vullen. Anders kan er water overlopen tijdens de foot spa.
- Sluit het apparaat eerst aan op de stroombron als u het met water heeft gevuld.
- Vul het waterbad met warm of koud water.
- Opmerking: het doel van de verwarmingsfunctie is niet om koud water te verwarmen.
- Het moet gewoon de temperatuur van het water behouden.

## **WARNINGS**

- Dit apparaat kan worden gebruikt door kinderen van 8 jaar en ouder en door personen met verminderde fysieke, sensorische of mentale vermogens of gebrek aan ervaring en kennis, mits ze onder toezicht staan of instructies hebben gekregen over het veilige gebruik van het apparaat en ze de gevaren.
- Kinderen mogen niet met het apparaat spelen. Reiniging en onderhoud mogen niet zonder toezicht door kinderen worden uitgevoerd.



 - SWITCH OFF/ON

Position 0: Appliance switched off/on

 - SET TEMPERATURE

Position 1: Move Feet on Rollers and enjoy heating massage

 - BUBBLE FUNCTION

Position 2: Heat + Bubble

### Gebruik van de voetmassage

1. Plaats nu uw voeten in het waterreservoir.
2. Tijdens het waterbad kunt u uw voetzolen masseren door uw voeten naar voren en naar achteren te bewegen op de 8 sterke rollers.

Let op:

Overschrijd de maximale gebruiksduur van 20 minuten niet! Het apparaat kan onherstelbaar worden beschadigd. Gevaar voor oververhitting.

1. Schakel het apparaat uit door op POWER te drukken en trek de stekker uit het stopcontact.
2. Laat het water voorzichtig weglopen via de waterafvoerleiding die aan de achterkant is geïnstalleerd.
3. Rust dan een tijdje uit.

### Waarschuwing! Verwondingsgevaar!

- Haal de stekker uit het stopcontact voordat u het schoonmaakt.
- Laat het apparaat voldoende afkoelen voordat u het schoonmaakt.
- Dompel het apparaat nooit onder in water of andere vloeistoffen om

## **CLEANING**

het schoon te maken.

### Waarschuwing!

- Gebruik geen agressieve schoonmaakvloeistoffen of oplosmiddelen. Ze kunnen het oppervlak beschadigen.
- Gebruik het niet zonder water.

[www.SoftandSilky.nl](http://www.SoftandSilky.nl)

