

LELO

SILA™ Cruise

Sonische clitorisstimulator



GEBRUIKSHANDLEIDING

Leve de orgasmes.

Moge de Ethereal Sonic Touch het makkelijker maken
om een climax te bereiken.

Gebruik het verstandig, vaak en met zorg.

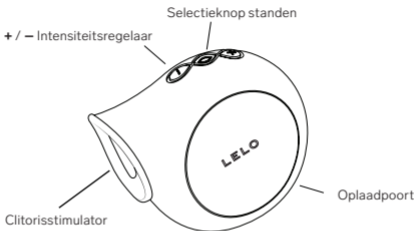
Gefeliciteerd met je nieuwe SILA™. Neem eerst even de tijd om deze gebruikshandleiding door te nemen voordat je het product gaat gebruiken.

BELANGRIJK: Je genotsobject is vergrendeld voor transport. Sluit het apparaat aan op de oplader om te ontgrendelen, of zie hieronder.

AAN DE SLAG

- Laad de SILA™ twee uur op voordat je deze voor het eerst gaat gebruiken.
- Zorg ervoor dat je SILA™ is ontgrendeld door de + en – knoppen tegelijkertijd 3 seconden ingedrukt te houden totdat het lampje gaat branden.
- Breng LELO Personal Moisturizer aan op het product en je lichaam voor meer genot.
- Druk op + om aan te zetten en druk hier nogmaals op om de mate van vibratie te verhogen.
- Druk op () om te schakelen tussen de 8 trilstanden.
- Druk op – om de mate van vibratie te verlagen.
- Houd () ingedrukt om uit te schakelen.

LEER JE SILA KENNEN™



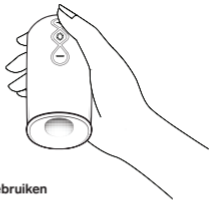
CRUISE CONTROL (alleen voor SILA Cruise)

Cruise Control is een volledig automatische functie, dus geen instelling die je moet in- of uitschakelen. Cruise Control is ontworpen om elke vertraging van de motor te detecteren waarna deze weer wordt opgevoerd via PWM (Pulse Wave Modulation). Zo zorgt Cruise Control ervoor dat je kunt genieten van consistente kracht en intensiteit, zelfs als SILA stevig tegen je lichaam aan wordt gedrukt.

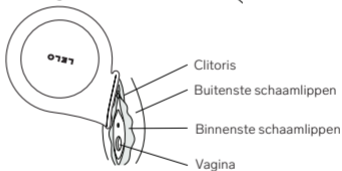
Cruise Control™
TECHNOLOGY

HET GEBRUIK VAN SILA™ CRUISE

- How to hold



- Tegen welke lichaamsdelen je hem kunt gebruiken

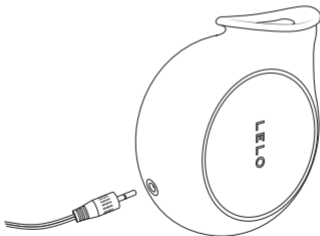


Tip: Voor een aangenaamere ervaring kun je een ruime hoeveelheid LELO Personal Moisturizer aanbrengen op je lichaam en op de SILA, zowel voor als tijdens het gebruik



HET OPLADEN VAN JE SILA™ Cruise

- Steek de DC-kabel in de DC-poort aan de onderkant van je SILA™ Cruise.
- Steek de stekker in een USB-poort. De ledlamp op de interface van je SILA™ zal gaan knipperen om aan te geven dat het opladen is gestart. Na volledige oplading, zal de ledlamp constant blijven branden.
- Wanneer de accu bijna leeg is, zal de ledlamp van de SILA™ een knipperend wit licht laten zien.



Gebruik alleen originele laders die door LELO bij de SILA™ Cruise worden geleverd.

REINIGING, OPSLAG EN VEILIGHEID

Het gebruik van de SILA™ met handcrèmes of glijmiddelen op siliconenbasis kan ervoor zorgen dat het siliconen oppervlak permanent kleverig wordt.

De SILA™ Cruise is volledig waterdicht, waardoor reiniging eenvoudig is. Spoel af met water en gebruik daarna de LELO Cleaning Spray. Spoel opnieuw af met water en laat het apparaat opdrogen.

Reinig de SILA™ Cruise altijd grondig voor en na elk gebruik. Was het siliconen oppervlak met warm water en antibacteriële zeep, spoel daarna af met schoon warm water en droog met een pluisvrije doek of handdoek. Gebruik nooit reinigingsmiddelen die alcohol, benzine of aceton bevatten.

Laat de SILA™ Cruise niet in direct zonlicht liggen en stel het product NOOIT bloot aan extreme hitte. Bewaar de SILA op een stofvrije plaats en houd deze uit de buurt van producten die gemaakt zijn van ander materiaal.

BELANGRIJK: dit apparaat kan worden gebruikt door personen van 18 jaar en ouder. Personen met een verminderd fysiek, zintuiglijk of mentaal vermogen, gebrek aan ervaring en kennis moeten onder toezicht staan of instructies hebben gekregen over het veilige gebruik van het apparaat en de gevaren begrijpen die eraan verbonden zijn. Minderjarigen mogen niet met het apparaat spelen. Minderjarigen mogen het apparaat niet zonder toezicht schoonmaken en gebruiken.

De apparaten mogen alleen voorzien zijn van een zeer lage veiligheidsspanning (SELV)

PROBLEEMOPLOSSING

De led op de SILA™ knippert niet wanneer de oplader is aangesloten.

- De accu is leeg en het duurt enkele minuten voordat het opladen begint.
- De oplader is niet goed aangesloten. Controleer op een juiste aansluiting.

Je SILA™ gaat niet aan bij het indrukken van de middelste knop?

- De accu is leeg. Laad de SILA™ Cruise op.
- De interface van je SILA™ is vergrendeld. Houd + en – gedurende 5 seconden ingedrukt.

Bij eventuele problemen met je SILA™ Cruise of bij vragen over de werking van het apparaat kun je contact opnemen met: **customercare@lelo.com**

SPECIFICATIES

MATERIALEN	lichaamsveilige siliconen, ABS
KLEUREN	Pink, Lilac, Aqua
INTERFACE	3 knoppen
UITSCHAKELING	automatisch
FREQUENTIE	60Hz
BATTERIJ	Li-Ion 520mAh 3.7V
LAADTIJD	2 uur bij 5,0 V. 500 mA
GEBRUIKSTIJD	tot aan 2 uur
STAND-BY	tot 90 dagen
AFMETINGEN	80 x 75 x 35mm
GEWICHT (ALLEEN HET PRODUCT)	105gr

REGISTRATIE VAN DE GARANTIE

Voor het activeren van de beperkte 1-jarige garantie, dien je het nummer van de LELO Authenticity Card te registreren via LELO.COM/SUPPORT.

1 JAAR GARANTIE

Na de oorspronkelijke aankoopdatum biedt LELO voor dit genotsobject een garantieperiode van EEN (1) JAAR met betrekking tot gebreken als gevolg van gebrekkig vakmanschap of productiefouten. De garantie dekt de werkende onderdelen die de functie van het genotsobject beïnvloeden. Het dekt GEEN cosmetische achteruitgang die wordt veroorzaakt door normale slijtage of schade als gevolg van een incident, verkeerd gebruik of verwaarlozing. Elke poging om het genotsobject (of de accessoires) te openen of uit elkaar te halen, maakt de garantie ongeldig. Als je een defect ontdekt en LELO hiervan op de hoogte stelt tijdens de garantieperiode, zal LELO, naar eigen goeddunken, het genotsobject gratis vervangen. Garantieclaims moeten worden ondersteund door redelijk bewijs dat de claimdatum binnen de garantieperiode valt. Bewaar je originele aankoopbewijs samen met deze garantievoorwaarden gedurende de garantieperiode om je garantie geldig te houden.

Om je garantie te kunnen claimen, moet je inloggen op je account op LELO.COM en vervolgens de optie selecteren om een garantieclaim in te dienen. Verzendkosten worden niet vergoed. Deze verbintenis vormt een aanvulling op de wettelijke rechten van de consument en heeft geen enkele invloed op die rechten.

AFVALVERWIJDERING

Verwijdering van oude elektronische apparatuur (van toepassing in de EU en andere Europese landen met gescheiden afvalinzamelingssystemen):

Het symbool met de doorgekruiste vuilnisbak geeft aan dat dit geotsoobject niet als huishoudelijk afval mag worden behandeld, maar moet worden ingeleverd bij een verzamelpunt voor de recycling van elektrische en elektronische apparatuur.



Disclaimer: ebruikers van dit product doen dit op eigen risico. Noch LELO, noch diens handelaren aanvaarden enige verantwoordelijkheid of aansprakelijkheid voor het gebruik van dit product. Veranderingen of aanpassingen die niet uitdrukkelijk zijn goedgekeurd door de fabrikant kunnen het recht doen vervallen om dit apparaat te gebruiken.

Het model kan zonder voorafgaande kennisgeving worden gewijzigd ter verbetering.

Enige wijzigingen of aanpassingen die niet uitdrukkelijk zijn goedgekeurd door de verantwoordelijke partij met betrekking tot naleving, kan de bevoegdheid van de gebruiker om het apparaat te gebruiken ongeldig maken. Dit apparaat voldoet aan artikel 15 van de FCC-regels. De werking is onderhevig aan de volgende twee voorwaarden: (1) Dit apparaat mag geen schadelijke interferentie veroorzaken, en (2) dit apparaat moet elke ontvangen interferentie accepteren, inclusief interferentie die een ongewenste werking kan veroorzaken.

Verklaring inzake RF-blootstelling: Deze apparatuur voldoet aan de FCC-limieten voor blootstelling aan straling die zijn opgesteld voor een ongecontroleerde omgeving. Het apparaat is geëvalueerd om te voldoen aan de algemene vereisten voor RF-blootstelling. Het apparaat kan zonder beperking in draagbare blootstellingsomstandigheden worden gebruikt.

© 2021 LELo AB. ALLE RECHTEN VOORBEHOUDEN.

ONTWORPEN EN ONTWIKKELD DOOR LELo SWEDEN.

VERVAARDIGD VOOR LELo IN CHINA.

WEBSITE: WWW.LELO.COM

ONDERSTEUNING: CUSTOMERCARE@LELO.COM

www.lelo.com