



COLOR MIC

SOUNDS GOOD, FEELS GOOD, LOOKS GOOD MICROFOON

CLM1, CLM2, CLM3, CLM4, CLM5, CLM6, CLM7, CLM8, CLM9, CLM10

Gebruikershandleiding



Algemeen

Hartelijk bedankt voor het aanschaffen van onze Color Mic microfoon.

Specificaties

Uni directioneel

Impedantie: 600 ohm +- 10%

Reactie: 60-12KHz

Gevoeligheid: -73dv +- 3db

Dynamisch spreekspoel

6.3mm Monoplug

Draad: 3,8mm diameter, 4 meter lang

Gebruiksaanwijzingen


- 1) Zorg dat de Color Mic Microfoon uit staat (OFF) met de AAN / UIT schuifknop.
- 2) Plug de monoplug van de Color Mic microfoon in een 6,3mm microfoon ingang van uw audio apparaat.
- 3) Zet de Color Mic Microfoon aan (ON) met de AAN / UIT schuifknop.


Opmerkingen

Houd de microfoon niet te dicht bij de luidspreker waarop het geluid wordt afgespeeld.

WAARSCHUWING

WAARSCHUWING OM HET RISICO OP BRAND OF SCHOK TE VERMINDEREN, DIT PRODUCT NIET BLOOTSTELLEN AAN REGEN OF VOCHT		
	VOORZICHTIGHEID	
RISICO VAN ELEKTRISCHE SCHOK WILT OPEN DOEN		
VOORZICHTIG: OM HET RISICO OP BRAND OF SCHOKKEN TE VERMINDEREN, VERWIJDER DE DEKKING OP DE ACHTERKANT NIET. TOEGANKELIJK DOOR GEBRUKERS ONDERHOUDEN ONDERDELEN, RAADPLEEG SERVICE AAN GERWADICEERD PERSONEEL		

 Het uitroepteken binnenin een driehoek is om de gebruikers aan te geven dat er belangrijke reparatie en onderhoud instructies te vinden zijn. Deze kunt u vinden in de handleiding die bij dit product zit.

 Het flash teken binnenin een driehoek geeft aan dat er een gevaarlijk voltage aan de binnenkant van het product zit. Deze kan gevaarlijk genoeg zijn om een stroomstoot te geven aan de gebruiker.

Nota:
Probeer nooit om de achterkant of de power adapter te openen omdat u zich blootstelt aan een gevaarlijk voltage of andere gevaren. Uw garantie zal dan ook voorbij zijn. Er zijn geen gebruikersvriendelijke objecten in de binnenkant.

Nota:
Dit apparaat overschrijdt niet de B Klasse (mieten voor radio storingen emissies voor digitale apparaten als aangegeven in de Radio Interference Regulations of Industry Canada. Deze mieten zijn er om er voor te zorgen dat er geen schadelijke radio storingen worden uitgestoten in residentiële area's.

Nota:


- Verander de antenne van positie.
- Zet het apparaat verder van de zender af.
- Sluit het apparaat aan een andere stroomvoeder aan dan de zender.
- Vraag aan uw dealer of een ervaren radio/TV technicus voor assistentie.

Belangrijke veiligheid instructies

1. Lees deze instructies.
2. Bewaar deze instructies. Let op alle waarschuwingen.
3. Volg deze instructies.
4. Gebruik dit apparaat niet dichtbij water.
5. Maak alleen schoon met een droge doek.
6. Bedek geen ventilatie openingen.
7. Installeer volgens de aanwijzingen van de fabrikant.
8. Installeer niet in de buurt van hitte bronnen zoals radiatoren, fornuizen of andere apparaten zoals speakers.
9. Let op het type stopcontact dat nodig is om dit product aan te sluiten. Als deze niet hetzelfde is vraag dan aan een elektricien voor hulp.
10. Zorg ervoor dat er niet op de stroomkabel wordt getaan of dat deze wordt beschadigd.
11. Gebruik alleen officiële accessoires die door de fabrikant worden aangegeven.
12. Wanneer u het product beweegt deze alleen met de bijgevoegde kar bewegen om schade te voorkomen.
13. Sluit het apparaat af als er sprake is van oververhitting of als u het product niet meer gebruikt.
14. Laat reparaties en onderhoud alleen aan ervaren personeel over. Dit is nodig als de kabel beschadigd is, er vloeistoffen zijn gemorst of het apparaat gebroken is of niet meer werkt.
15. Geen objecten gevuld met vloeistoffen bovenop het apparaat plaatsen.
16. De batterij kan niet blootgesteld worden aan vuur of veel zonlicht.
17. De MAINS plug wordt gebruikt om het apparaat af te sluiten.



Made in China • Fabriqué en Chine • Gemaakt in China • In China hergestellt • Hecho en China • Fatto in Cina

	<p>When this crossed-out wheeled bin symbol is attached to a product it means that the products covered by the European Directive 2002/96/EC. Please inform yourself about the local separation facilities for electrical and electronic products. Please act according to your local council's or not dispose of your old products with your normal household waste. Correct disposal of your old product helps to prevent potential negative consequences for the environment and human health.</p> <p>Wenn dieses Symbol eines durchgestrichenen Müllbehälters an einem Produkt angebracht ist, bedeuten dies, dass das Produkt von der Europäischen Union abgedeckt wird Richtlinie 2002/96 / EC. Bitte informieren Sie sich über die lokale getrennten Sammelstellen für elektrische und elektronische Produkte. Bitte beachten Sie die örtlichen Vorschriften und entsorgen Sie Ihre Altgeräte nicht im normalen Hausmüll. Die korrekte Entsorgung Ihrer alten Produkte hilft, mögliche negative Folgen für die Umwelt und die menschliche Gesundheit zu vermeiden.</p>	<p>Lorsque ce symbole de poubelle barrée est attaché à un produit, cela signifie que le produit est couvert par la directive européenne 2002/96 / CE. Veuillez vous informer sur le système local de collecte sélective des produits électriques et électroniques. Veuillez agir conformément à vos règles locales et ne jetez pas vos vieux produits avec vos déchets ménagers ordinaires. L'élimination correcte de votre produit aide à prévenir les conséquences négatives potentielles sur l'environnement et la santé humaine.</p> <p>Cuando este símbolo de contenedor con ruedas barrado se adjunta a un producto, significa que el producto está cubierto por el producto Directiva 2002/96 / CE. Infórmese sobre la situación local sistema de recolección separada para productos eléctricos y electrónicos. Actúe de acuerdo con las normas locales y no se deshaga de sus productos viejos con la basura doméstica normal. La eliminación correcta de su producto anterior ayuda a evitar posibles consecuencias negativas para el medio ambiente y la salud humana.</p>	<p>Wanneer dit symbool met een doorstreepte vuilnisbak op een product is bevestigd, betekent dit dat het product onder de Europese richtlijn valt Richtlijn 2002/96 / EC. Informeer uzelf over de lokale scheidingsfaciliteiten voor elektrische en elektronische producten. Handel volgens uw lokale regels en gooi uw oude producten niet weg met uw normale huishoudelijke afval. Correcte verwijdering van uw oude product helpt mogelijk negatieve gevolgen voor het milieu en voor de menselijke gezondheid te voorkomen.</p> <p>Quando questo simbolo di un bidone della spazzatura con ruote incrociate è attaccato ad un prodotto, significa che il prodotto è coperto dall'European Directive 2002/96 / CE. Si prega di informarsi sul locale sistema separato per prodotti elettrici ed elettronici. Agire secondo le norme locali e non smaltire vecchi prodotti con normali rifiuti domestici. Lo smaltimento corretto del vostro vecchio prodotto aiuta a prevenire possibili conseguenze negative per l'ambiente e la salute umana.</p>
---	---	---	--



This product complies with the requirements of the Europe
Ce produit est conforme aux exigences de l'Europe
Dit product voldoet aan de vereisten van Europa
Dieses Produkt entspricht den Anforderungen von Europa
Este producto cumple con las requisitos de Europa
Questo prodotto è conforme ai requisiti dell'Europa

WORLD HEADQUARTERS:
iDance H.K.
Unit L, 6/F, MG Tower,
133 Hoi Bun Road, Kowloon Tong,
Kowloon, Hong Kong.

UK OFFICE:
iDance Audio U.K.
Graham Lloyd Building, Midland
Structures Industrial Estate
Amphill Road, Bedford MK42 9JJ,
United Kingdom

EUROPE OFFICE:
iDance Audio Europe
H.O. Neeskens B.V.
Salland 9
1848RE, Beverwijk
The Netherlands

This product meets the essential requirements of Directive 2014/53/EU
<http://www.idanceaudio.com/documentation/declarationofconformity/>