









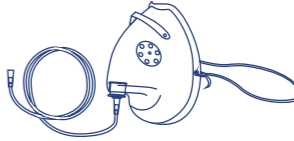
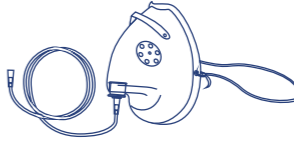







<p style="text-align: center;">  </p> <hr/> <p style="text-align: center;">  </p> <p style="text-align: center;">  </p>	<p style="text-align: center;"><b>IT</b></p> <p><b>Istruzioni per l'uso</b></p> <ul style="list-style-type: none"> <li>Prima dell'uso, controllare la confezione per eventuali segni di danni</li> <li>Aprire la confezione dall'apertura tratteggiata al centro della confezione, evitare di utilizzare forbici o taglierine per aprire la confezione, in modo da non danneggiare il prodotto</li> <li>Aprire la confezione e rimuovere la maschera e il tubo di collegamento</li> <li>Collegare un'estremità del connettore del tubo di collegamento alla fonte di ossigeno e l'altra estremità del connettore alla maschera</li> <li>Posizionare la maschera di ossigeno sul viso del paziente e regolare la tensione delle cinghie</li> <li>Regolare la piastra metallica sul naso del paziente</li> <li>Controllare che la maschera sia attaccata al viso del paziente e iniziare a dare ossigeno</li> <li>Al termine dell'assorbimento di ossigeno, spegnere il flusso di ossigeno, rimuovere il coperchio inferiore, scollegare il tubo e maneggiare il dispositivo</li> </ul> <p><b>Precauzioni</b></p> <ul style="list-style-type: none"> <li>Si prega di leggere le istruzioni prima dell'uso</li> <li>Controllare l'integrità del pacco. Non utilizzare danni all'imballaggio del prodotto</li> <li>Non utilizzare il prodotto dopo la sua scadenza</li> <li>Non usare stupefacenti infiammabili</li> <li>I prodotti una volta utilizzati possono essere utilizzati solo per un singolo paziente, dopo l'uso scartato in conformità con le normative biologiche ospedaliere o nazionali applicabili</li> <li>Smaltimento rifiuti pericolosi</li> </ul> <p><b>Destinazione d'uso</b></p> <p>Utilizzato per collegare tubi di respirazione e introdurre ossigeno nel corpo</p> <p><b>Condizioni di conservazione</b></p> <p>Conservato in un luogo fresco, buio e asciutto, la temperatura non deve essere superiore a 49 gradi C, gas non corrosivo, buona ventilazione</p> <p><b>Avvertire</b></p> <p>Non riutilizzare questo prodotto solo per uso individuale del paziente e il riutilizzo di questo prodotto può causare infezioni crociate</p>	<p style="text-align: center;"><b>NL</b></p> <p><b>Instructiehandboek</b></p> <ul style="list-style-type: none"> <li>Before gebruik controleer de verpakking op eventuele tekenen van schade</li> <li>Open het pakket van de gestippelde opening in het midden van de zak, vermijd gebruikend schaar of snijders om het pakket te openen om schade van het product te vermijden</li> <li>Open de verpakking en neem het masker met slangetje eruit</li> <li>Sluit een van de uiteinden van het slangetje aan op de zuurstofbron sluit het andere uiteinde aan op het masker</li> <li>Zet het zuurstofmasker op het gezicht van de patiënt, pas de spanning van de band aan</li> <li>Pas de metalen plaat op de neus van de patiënt aan</li> <li>Check als het masker strak aan het gezicht van de patiënt past en dan zuurstoflevering begint</li> <li>After beëindigde zuurstoftherapie, sluit de zuurstofstroom, verwijder het masker, maak het buizenstelsel los en doe het apparaat van de hand</li> </ul> <p><b>Voorzorgsmaatregelen</b></p> <ul style="list-style-type: none"> <li>Please lees de instructie vóór gebruik</li> <li>Controleer de integriteit van de verpakking van het product. Gebruik het product niet als de verpakking beschadigd is</li> <li>Do niet gebruik het product na de vervaldatum</li> <li>Niet gebruiken in aanwezigheid van ontvlambare anesthetica</li> <li>Apparaat voor eenmalig gebruik, te gebruiken bij een enkele patiënt, na gebruik weggooien volgens de geldende ziekenhuis- of nationale voorschriften voor biologisch gevaarlijk afval</li> </ul> <p><b>Beoogd Gebruik</b></p> <p>Het wordt gebruikt voor het verbinden met ademhalingsbuis, en introduceert zuurstof aan menselijk lichaam</p> <p><b>Opslagcondities</b></p> <p>Opslaan in een koele, donkere en droge plaats, de temperatuur mag niet hoger zijn dan 49 °C, zonder bijtende gassen en goede ventilatie</p> <p><b>Waarschuwingen</b></p> <p>Niet opnieuw gebruiken, dit product is voor één enkel geduldig gebruik slechts, hergebruik van dit product kan leiden tot kruisbesmetting</p>	<p style="text-align: right;"></p> <p style="text-align: center;">       </p> <hr/> <p>REF: </p> <p>SIZE: </p> <p><b>LOT</b> : </p> <p> : </p> <p> : </p>
---	---	--	---

<p style="text-align: center;"><b>GB</b></p> <p><b>Instruction manual</b></p> <ul style="list-style-type: none"> <li>Before use check the packaging for any signs of damage</li> <li>Open the package from the dotted opening in the middle of the bag, avoid using scissors or cutters to open the package to avoid damage of the product</li> <li>Open the packaging and take out the mask with tubing</li> <li>Connect one of the tips of the tubing to the oxygen source connect the other tip to the mask</li> <li>Put the oxygen mask on the patient's face, adjust the tension of the strap</li> <li>Adjust the nose metal plate on the patient's nose</li> <li>Check if the mask fits tightly to the patient's face and then start oxygen delivery</li> <li>After finished oxygen therapy, close the oxygen flow, remove the mask, disconnect the tubing and dispose of the device</li> </ul> <p><b>Precautions</b></p> <ul style="list-style-type: none"> <li>Please read the instruction before use</li> <li>Check the integrity of the product package. Do not use the product if the package is damaged</li> <li>Do not use the product after the expiry date</li> <li>Do not use the presence of flammable anesthetics</li> <li>Single use device to be used on a single patient, discard after use in accordance with applicable hospital or national regulations for biologically hazardous waste</li> </ul> <p><b>Intended Use</b></p> <p>It is used for connecting with respiratory tube, and introduce oxygen to human body</p> <p><b>Storage Condition</b></p> <p>Store in a cool, dark and dry place, the temperature should not higher than 49°C, without corrosive gas and good ventilation</p> <p><b>Warnings</b></p> <p>Do not reuse ,this product is for single patient use only ,reuse of this product can result in cross-infection</p>	<p style="text-align: center;"><b>DE</b></p> <p><b>Gebrauchsanweisung</b></p> <ul style="list-style-type: none"> <li>Bitte überprüfen Sie die Verpackung vor dem Gebrauch auf Anzeichen von Schäden</li> <li>Öffnen Sie das Paket von der gepunkteten Öffnung in der Mitte des Pakets, vermeiden Sie die Verwendung einer Schere oder eines Cutters zum Öffnen des Pakets, um das Produkt nicht zu beschädigen</li> <li>Öffnen Sie die Verpackung und nehmen Sie die Maske und den Verbindungsschlauch heraus</li> <li>Verbinden Sie ein Anschlussesende des Verbindungsschlauchs mit der Sauerstoffquelle und das andere Anschlussesende mit der Maske</li> <li>Legen Sie die Sauerstoffmaske auf das Gesicht des Patienten und stellen Sie die Spannung des Gurts ein</li> <li>Passen Sie die Nasenmetallplatte an der Nase des Patienten an</li> <li>Prüfen Sie, ob die Maske fest am Gesicht des Patienten anliegt, und starten Sie dann die Sauerstoffabgabe</li> <li>Nachdem die Sauerstoffinhalation beendet ist, schalten Sie den Sauerstofffluss ab, nehmen Sie die Maske ab, trennen Sie das Verbindungsrohr und entsorgen Sie das Gerät</li> </ul> <p><b>Vorsichtsmaßnahmen</b></p> <ul style="list-style-type: none"> <li>Bitte lesen Sie die Anleitung vor dem Gebrauch</li> <li>Überprüfen Sie die Unversehrtheit der Produktverpackung. Verwenden Sie das Produkt nicht, wenn die Verpackung beschädigt ist</li> <li>Verwenden Sie das Produkt nicht nach Ablauf des Verfallsdatums</li> <li>Verwenden Sie keine brennbaren Anästhetika</li> <li>Einweggerät zur Verwendung bei einem einzelnen Patienten, nach Gebrauch gemäß den geltenden Krankenhaus- oder nationalen Vorschriften für biologisch gefährliche Abfälle entsorgen</li> </ul> <p><b>Erwartete Nutzung</b></p> <p>Wird verwendet, um den Atemschlauch anzuschließen, um Sauerstoff in den menschlichen Körper einzuführen</p> <p><b>Lagerbedingungen</b></p> <p>An einem kühlen, dunklen und trockenen Ort lagern, die Temperatur sollte nicht höher als 49°C sein, kein korrosives Gas und eine gute Belüftung</p> <p><b>Warnen</b></p> <p>Nicht wiederverwenden, dieses Produkt ist nur für den einmaligen Gebrauch bei einem Patienten bestimmt, wiederholte Verwendung dieses Produkts führt zu Kreuzinfektionen</p>	<p style="text-align: center;"><b>FR</b></p> <p><b>Mode d'emploi</b></p> <ul style="list-style-type: none"> <li>Avant utilisation, veuillez vérifier l'emballage pour tout signe de dommage</li> <li>Ouvrez l'emballage à partir de l'ouverture en pointillé au milieu de l'emballage, évitez d'utiliser des ciseaux ou des couteaux pour ouvrir l'emballage, afin de ne pas endommager le produit</li> <li>Ouvrez l'emballage et sortez le masque et le tube de raccordement</li> <li>Connectez une extrémité du connecteur du tube de connexion à la source d'oxygène et connectez l'autre extrémité du connecteur au masque</li> <li>Placez le masque à oxygène sur le visage du patient et ajustez la tension de la sangle</li> <li>Ajustez la plaque métallique nasale sur le nez du patient</li> <li>Vérifiez si le masque est bien attaché au visage du patient, puis démarrez l'administration d'oxygène</li> <li>Une fois l'inhalation d'oxygène terminée, coupez le débit d'oxygène, retirez le masque, débranchez le tuyau de raccordement et jetez l'appareil</li> </ul> <p><b>Précautions</b></p> <ul style="list-style-type: none"> <li>Veuillez lire les instructions avant utilisation</li> <li>Vérifiez l'intégrité de l'emballage du produit. Ne pas utiliser d'emballage de produit endommagé</li> <li>Ne pas utiliser le produit après la date de péremption du produit</li> <li>N'utilisez pas d'anesthésiques inflammables</li> <li>Le produit utilisé une fois ne peut être utilisé que pour un seul patient, et l'élimination après utilisation est conforme aux réglementations hospitalières ou nationales en vigueur en matière de biologie. Élimination des déchets dangereux</li> </ul> <p><b>Utilisation prévue</b></p> <p>Utilisé pour connecter le tube respiratoire pour introduire de l'oxygène dans le corps humain</p> <p><b>Conditions de stockage</b></p> <p>Conservé dans un endroit frais, sombre et sec, la température ne doit pas être supérieure à 49°C, pas de gaz corrosif et une bonne ventilation</p> <p><b>Avvertir</b></p> <p>Ne pas réutiliser, ce produit est uniquement destiné à un seul patient, l'utilisation répétée de ce produit provoquera une infection croisée</p>	<p style="text-align: center;"><b>ES</b></p> <p><b>Instrucciones de uso</b></p> <ul style="list-style-type: none"> <li>Antes de usar, revise el paquete para detectar cualquier signo de daño</li> <li>Abra el paquete desde la abertura punteada en el medio del paquete, evite usar tijeras o cortadores para abrir el paquete, para no dañar el producto</li> <li>Abra el paquete y retire la máscara y el tubo de conexión</li> <li>Conecte un extremo del conector del tubo de conexión a la fuente de oxígeno y el otro extremo del conector a la máscara</li> <li>Coloque la máscara de oxígeno en la cara del paciente y ajuste la tensión de las correas</li> <li>Ajuste la placa de metal en la nariz del paciente</li> <li>Compruebe que la mascarilla está adherida a la cara del paciente y comience a administrar oxígeno</li> <li>Una vez completada la absorción de oxígeno, apague el flujo de oxígeno, retire la cubierta inferior, desconecte el tubo y maneje el dispositivo</li> </ul> <p><b>Precauciones</b></p> <ul style="list-style-type: none"> <li>Lea las instrucciones antes de usar</li> <li>Verifique la integridad del paquete del producto. No utilice envases de productos dañados</li> <li>No utilice el producto después de la fecha de vencimiento del producto</li> <li>No use anestésicos que sean inflamables</li> <li>El producto usado una vez solo puede usarse para un solo paciente, y la eliminación después de su uso se realiza de acuerdo con las regulaciones biológicas nacionales o hospitalarias aplicables. Eliminación de residuos peligrosos</li> </ul> <p><b>Uso esperado</b></p> <p>Se utiliza para conectar tubos de respiración e introducir oxígeno en el cuerpo</p> <p><b>Condiciones de almacenaje</b></p> <p>Almacenar en un lugar fresco, oscuro y seco, la temperatura no debe ser superior a 49 °C, sin gas corrosivo y con buena ventilación</p> <p><b>Advertir</b></p> <p>No lo reutilice, este producto es solo para uso en un solo paciente, el uso repetido de este producto causará una infección cruzada</p>
--	---	--	--