

# Clearblue®

## Zwangerschapstest Ultravroeg

- Meer dan 99% nauwkeurig vanaf de dag waarop uw menstruatie zou moeten beginnen.
- **Lees deze bijsluiter zorgvuldig door voordat u een test uitvoert.**

### 1 Wanneer testen

Kapje Van kleur veranderend uiteinde



- Test tot 6 dagen voor uw gemiste menstruatie. Dit is 5 dagen voordat uw menstruatie zou moeten beginnen.
- Gebruik de eerste urine van de dag als u de test uitvoert vóór de dag waarop uw menstruatie zou moeten beginnen. In andere gevallen kunt u op elk moment van de dag testen.
- Drink niet te veel voordat u de test uitvoert.

### 2 De test uitvoeren

A



#### URINESTRAAL

U moet het van kleur veranderende uiteinde gedurende de volledige 5 seconden in uw urinestraal houden.

- Verwijder de verpakkingsfolie en verwijder het kapje. **Het teststaafje moet direct worden gebruikt.**

#### Kies uw testmethode

- **BELANGRIJK: Het van kleur veranderende uiteinde wordt snel roze, wat aangeeft dat de urine wordt geabsorbeerd.**

OF

B



#### OPGEVAGEN MONSTER

De 20 seconden beginnen wanneer u ziet dat het van kleur veranderende uiteinde roze wordt.

Dompel alleen het uiteinde volledig onder

- A Houd het van kleur veranderende uiteinde gedurende 5 seconden in uw urinestraal.

OF

- B Dompel alleen het uiteinde gedurende 20 seconden in urine die u hebt opgevangen in een schoon, droog potje.

- Als het van kleur veranderende uiteinde niet helemaal roze wordt, raadpleegt u vraag 7.
- Plaats het kapje terug en leg het teststaafje plat neer.
- Start de tijd.

3  
minuten

## WACHT 3 MINUTEN voordat u de uitslag afleest

### 3 Lees uw uitslag af

RESULTAATVENSTER CONTROLEVENSTER



NIET ZWANGER



Beeld A

ALS U TWEE LIJNEN ZIET, BENT U ZWANGER



Beeld B



Beeld C



Beeld D

HET MAAKT NIET UIT OF DE LIJNEN  
LICHTER OF DONKERDER ZIJN.

- In het controlevenster kan snel een lijn verschijnen, maar u **MOET** 3 minuten wachten voordat u de uitslag afleest. Als u geen blauwe lijn in het controlevenster ziet, heeft de test niet gewerkt (zie vraag 8).

- Als uw uitslag '**Niet Zwanger**' is, gaat u naar vraag 4.
- Als uw uitslag '**Zwanger**' is, gaat u naar vraag 3.
- Als u nog steeds niet zeker bent van de uitslag, gaat u naar vraag 9.

**BELANGRIJK:** Na het uitvoeren van de test moet de uitslag binnen **10 minuten** worden afgelezen. Wijzigingen die zich daarna voordoen, moeten worden genegeerd.

## 1 Hoe werkt Clearblue?

Wanneer u zwanger bent, maakt uw lichaam het zwangerschapshormoon hCG (humane choriongonadotrofine) aan. De test kan zeer kleine concentraties van hCG in de urine detecteren (de gevoeligheid van deze test is 10 mIU/ml).

## 2 Wanneer kan ik Clearblue Ultravroeg?

U kunt tot 6 dagen voor uw gemiste menstruatie testen. Dit is 5 dagen voordat uw menstruatie zou moeten beginnen. Als u de test gebruikt voordat uw menstruatie zou moeten beginnen en de uitslag is 'Niet Zwanger', dan bestaat er een kans dat u toch zwanger bent. Raadpleeg de onderstaande tabel voor resultaten van laboratoriumonderzoek met monsters van vroege zwangerschappen.

### Vroeg testen

Aantal dagen voordat de menstruatie zou moeten beginnen	% zwangere vrouwen met de uitslag 'Zwanger'
0	>99%
1	>99%
2	>99%
3	>99%
4	96%
5	79%

## 3 Volgens de test ben ik zwanger. Wat moet ik doen?

Neem contact op met uw huisarts. Deze kan u adviseren over de stappen die u moet ondernemen.

## 4 Volgens de test ben ik niet zwanger, maar ik denk dat ik toch zwanger ben. Wat moet ik doen?

Mogelijk bent u niet zwanger of is de hoeveelheid hCG te laag om te detecteren. Mogelijk hebt u de normale begintijd van uw menstruatieperiode verkeerd berekend. Als u de test in een vroeg stadium hebt uitgevoerd, kunt u deze het beste herhalen vanaf de dag waarop uw menstruatie zou moeten beginnen. Als u al over tijd bent, kunt u de test het beste over 3 dagen herhalen. Als deze test opnieuw de uitslag 'Niet Zwanger' geeft en uw menstruatie is nog steeds niet begonnen, neemt u contact op met uw huisarts.

## 5 Ik kreeg eerder de uitslag 'Zwanger', maar ik heb opnieuw getest en kreeg nu de uitslag 'Niet Zwanger' of mijn menstruatie is begonnen. Wat betekent dit?

Hoewel de zwangerschapstest meer dan 99% nauwkeurig is in het detecteren van het zwangerschapshormoon vanaf de dag dat de menstruatie zou moeten beginnen, is het mogelijk de uitslag 'Zwanger' te krijgen en later te ontdekken dat u toch niet zwanger bent (oftewel u krijgt later de uitslag 'Niet Zwanger', of uw menstruatie begint). Dit kan komen door een natuurlijk verlies tijdens de eerste zwangerschapsstadia, ook wel 'vroeg zwangerschapsverlies' genoemd, wat helaas niet ongewoon is, aangezien één op vier zwangerschappen eindigen in een vroeg zwangerschapsverlies. Als u toch onverwachte uitslagen krijgt, gaat u naar uw huisarts voor advies.

## 6 Kunnen medicijnen of medische aandoeningen de uitslag beïnvloeden?

Lees altijd eerst de bijsluiter van uw medicijnen voordat u een test uitvoert. Medicijnen die hCG bevatten, kunnen de uitslag beïnvloeden.

Een buitenbaarmoederlijke zwangerschap en recente zwangerschap (zelfs als de zwangerschap niet is voldragen), kunnen misleidende uitslagen opleveren. Als u (bijna) in de menopauze bent, kunt u ook een onterechte uitslag 'Zwanger' krijgen terwijl u niet zwanger bent. De test zou niet moeten worden beïnvloed door hormoonbehandelingen met clomifencitraat, pijnstillers, alcohol, antibiotica of de anticonceptiepil. Als u een onverwachte uitslag krijgt, bespreekt u deze met uw huisarts.

## 7 Toen ik het van kleur veranderende uiteinde gebruikte, werd dit niet helemaal roze. Wat moet ik doen?

U hebt mogelijk niet genoeg urine gebruikt. Als echter binnen 10 minuten na het uitvoeren van de test een blauwe lijn verschijnt in het controlevenster, heeft de test wel gewerkt. Als er na 10 minuten nog steeds geen blauwe lijn in het controlevenster is verschenen, gaat u naar vraag 8.

## 8 Ik heb de test uitgevoerd maar er verscheen geen blauwe lijn in het controlevenster. Wat moet ik doen?

Als het meer dan 10 minuten geleden is nadat u de test hebt uitgevoerd, heeft de test niet gewerkt. Dit kan de volgende oorzaken hebben:

- Het van kleur veranderende uiteinde is niet met het uiteinde naar beneden gehouden of het teststaafje is niet plat neergelegd na het aanbrengen van urine.
- Er is te veel of te weinig urine gebruikt.

Herhaal de test met een nieuw teststaafje en volg de aanwijzingen daarbij nauwkeurig op. U kunt wat urine in een glas of potje opvangen en testen volgens de methode 'opgevangen monster'.

## 9 Wat moet ik doen als ik niet zeker ben van de uitslag?

Raadpleeg de afbeeldingen in het gedeelte 'Lees uw uitslag af'.

### Beeld A:

Uw uitslag is 'Niet Zwanger'. Als u toch denkt dat u zwanger bent, gaat u naar vraag 4.

### Beeld B-D

De uitslag is 'Zwanger'. De duidelijkheid van de lijn in het resultaatvenster kan variëren. De uitslag is echter altijd 'Zwanger', hoe licht of donker de lijn ook is.

**Beeld B:** Dit komt gemakkelijker voor als u test vóór uw menstruatieperiode wanneer de hCG-concentratie relatief laag is.

**Beeld C:** Dit komt veel voor als u test op of rond de dag waarop uw menstruatie zou moeten beginnen.

**Beeld D:** Dit gebeurt meestal als u meer dan enkele dagen na uw normale menstruatieperiode test, aangezien de hCG-concentratie dan hoger is.

Als u nog steeds niet zeker bent van de uitslag, wacht dan ten minste 3 dagen voordat u opnieuw een test uitvoert.

Volg de aanwijzingen nauwkeurig op.

## www.clearblue.com

Onze adviseurs zijn aanwezig van ma t/m vrij van 8-16 uur, behalve op feestdagen.

**NL 0800 394 9031 • BE 0800 815 46**

Gratis vanaf het telefoonnetwerk, uw mobiele provider kan kosten in rekening brengen. Alle telefoongesprekken worden opgenomen en kunnen met het oog op de kwaliteitscontrole afgeluisterd worden. Houd het LOT-nummer van de verpakking gereed. Als onze Nederlandstalige medewerker niet beschikbaar is, helpt ons Engelstalige team u graag verder.

Voor vervolgstappen, informatie en algemeen advies met betrekking tot zwangerschap kunt u terecht op onze website:

**www.clearblue.com**

SPD Swiss Precision Diagnostics GmbH (SPD),  
Route de St Georges 47, 1213 Petit-Lancy, Genève, Zwitserland.  
Clearblue is een handelsmerk van SPD.  
© 2019 SPD. Alle rechten voorbehouden.

Voor thuis zelf testen.

Enkel voor *in vitro* diagnostisch gebruik.

Niet voor inwendig gebruik.

Niet hergebruiken.

Buiten bereik van kinderen bewaren.

Bewaren tussen 2 en 30°C.

Als u het product in de koelkast bewaart, moet u het







vóór gebruik gedurende 30 minuten op

kamertemperatuur laten komen.

Niet gebruiken als de folieverpakking beschadigd is.

Niet gebruiken na de uiterste gebruiksdatum.

Goof het product weg bij het gewone huishoudelijke afval.

	Fabrikant		Niet opnieuw gebruiken
	Batchcode		<i>In vitro</i> diagnostisch medisch apparaat
	Uiterste gebruiksdatum		Temperatuurbepalingen 2°C - 30°C

