



nova

TABLE OF CONTENTS

NOVA OVERVIEW	1
STIMULATORS	2
CHARGING	3
CLEANING	3
POWER ON	3
VIBRATION MODES	4
TOGGLE BUTTON	4
ADJUSTABILITY	5
LUBRICATION	5
HOW TO USE	6
WE-CONNECT™ APP	6
PAIRING TO YOUR PHONE	7
TRAVEL LOCK FEATURE	7
CUSTOMIZE YOUR NOVA	8
SAFETY AND LEGAL	11



nova

EN Turn on/ increase vibration
 FR Activer/augmenter la vibration
 DE Vibration aktivieren/steigern
 ES Encendido/Aumentar vibración
 PT Ligar/aumentar vibração
 IT Accensione/aumento vibrazione
 NL Aanzetten/verhogen van de vibratie
 SV Slå på eller öka vibrationen
 PL Włączyć/ zwiększ wibracje
 CZ Zapněte / zesilte vibrace
 RU Включить/увеличить вибрацию
 SC 开启/ 增强振动
 TC 開機 / 增加震動
 KR 진동 켜기/끄기
 JA オンにする / 振動の増加

LED light
 Voyant DEL
 LED-Licht
 Luz LED
 Luz de LED
 Spia LED
 Ledverlichting
 LED-lampa
 Lampka LED
 Kontrolka LED
 Светодиод
 LED指示灯
 LED指示燈
 LED 조명
 LEDライト

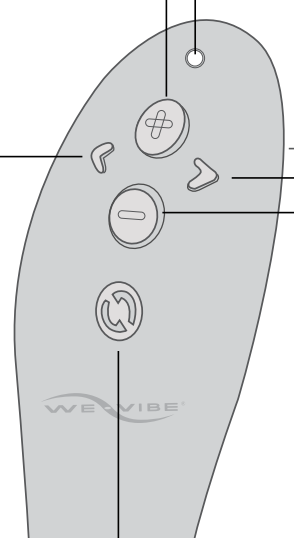
Next mode
 Mode suivant
 Nächster Modus
 Modo siguiente
 Próximo modo
 Modalità successiva
 Volgende stand
 Nästa läge
 Następny tryb
 Další režim
 Следующий режим
 下一个模式
 下一個模式
 다음 모드
 次のモード

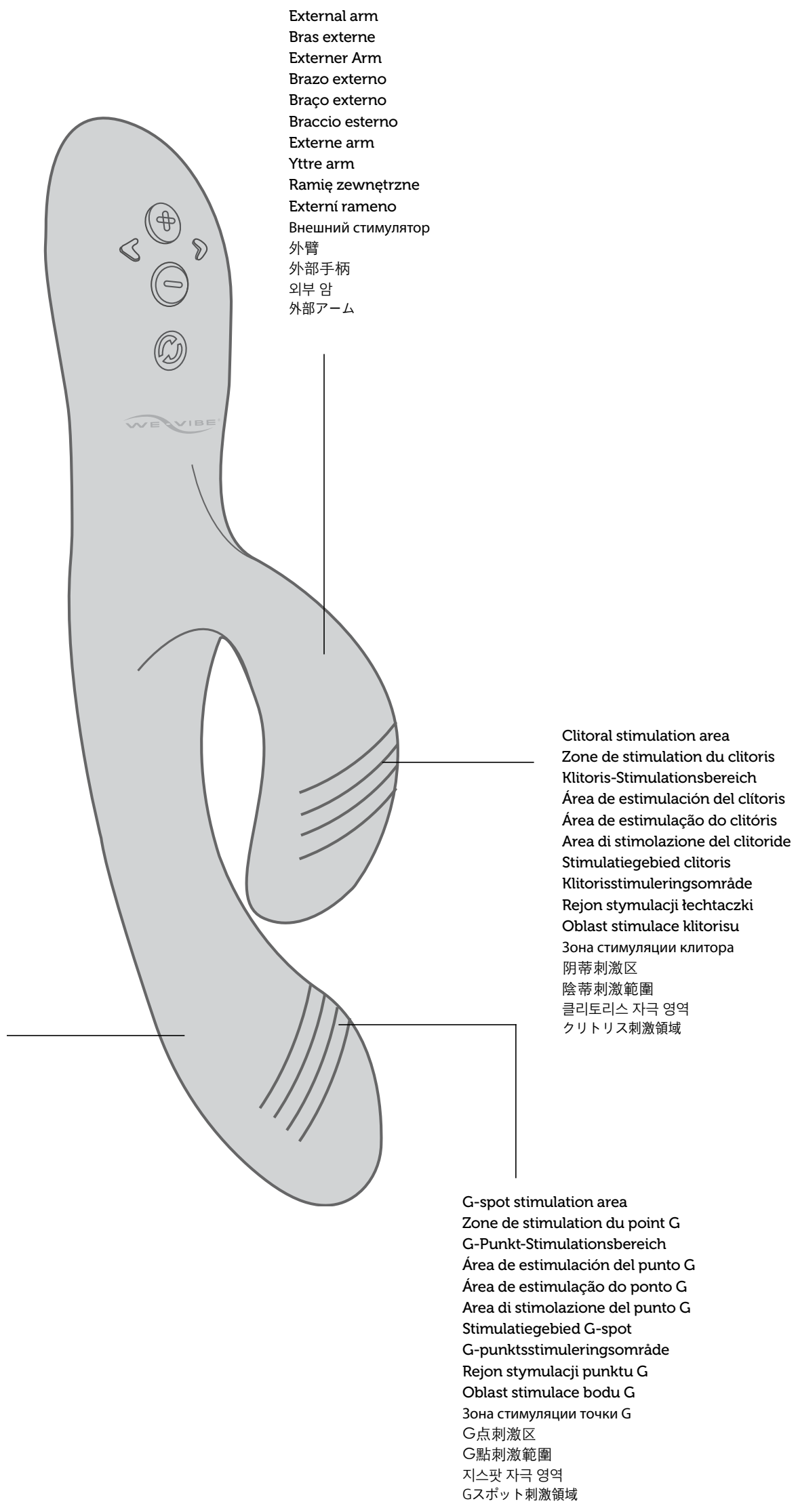
Previous mode
 Mode précédent
 Vorheriger Modus
 Modo anterior
 Modo anterior
 Modalità precedente
 Vorige stand
 Föregående läge
 Poprzedni tryb
 Předchozí režim
 Предыдущий режим
 前一个模式
 上一個模式
 이전 모드
 前のモード

Toggle button/ toggle between motors
 Bouton à bascule/basculer entre les moteurs
 Wechselschalter/zwischen Motoren wechseln
 Botón de control/Cambio entre motores
 Botão de alternância/alternar entre motores
 Pulsante di attivazione/disattivazione/alternanza tra motori
 Wisselknop/wisselen tussen motoren
 Växla-knappen för växling mellan motorena
 Przycisk przełączania/ przełączaj między silniczkami
 Přepínač / přepínání mezi motory
 Переключатель/переключение между моторами
 切换按钮/ 切换马达
 狀態切换按钮 / 選擇不同摩打
 토글 버튼/모터 간 토글
 トグルボタン / モーター間の切り替え

Charging contacts
 Contacts de recharge
 Ladekontakte
 Contactos de carga
 Conectores para carregamento
 Contatti di caricamento
 Oplaacontacten
 Laddningskontakter
 Styki ładowania
 Nabijęci kontakty
 Контакты для зарядки
 充電触点
 充電觸點
 충전 단자
 充電接点

Decrease vibration/
 Hold turns off Nova
 Réduisez la vibration/maintenez pour éteindre Nova
 Vibrationen verringern/Gedrückt halten, um Nova auszuschalten
 Disminuir vibración/Mantener presionado para apagar Nova
 Diminuir vibração/Manter pressionado desliga o Nova
 Riduci vibrazione/Tieni premuto per disattivare Nova
 Vibratie verminderen/vasthouden schakelt Nova uit Minskning av vibrationen/behåll stänger av Nova
 Zmniejsz wibracje / Przytrzymaj, aby wyłączyć Nova
 Snižte vibrace / Přidrže pro vypnutí přístroje Nova
 Уменьшить вибрацию/Удерживать для выключения вибратора Nova
 減低震動強度/按住关机
 減低震動強度/長按關機
 진동 감소/길게 눌러 Nova 끄기
 振動 / 홀드를 낮춰 Nova를 오프にする



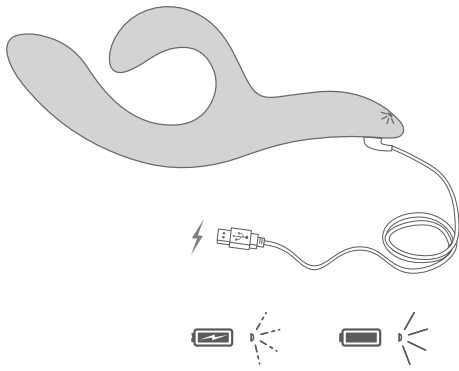


External arm
 Bras externe
 Externer Arm
 Brazo externo
 Braço externo
 Braccio esterno
 Externe arm
 Yttre arm
 Ramię zewnętrzne
 Externí rameno
 Внешний стимулятор
 外臂
 外部手柄
 외부 암
 外部アーム

Clitoral stimulation area
 Zone de stimulation du clitoris
 Klitoris-Stimulationsbereich
 Área de estimulación del clitoris
 Área de estimulação do clitóris
 Area di stimolazione del clitoride
 Stimulatatiegebied clitoris
 Klitorisstimuleringsområde
 Rejon stymulacji łechtaczki
 Oblast stimulace klitorisu
 Зона стимуляции клитора
 阴蒂刺激区
 陰蒂刺激範圍
 클리토리스 자극 영역
 クリトリス刺激領域

Internal arm
 Bras interne
 Interner Arm
 Braço interno
 Braccio interno
 Interne arm
 Inre arm
 Ramię wewnętrzne
 Interní rameno
 Внутренний стимулятор
 内臂
 内部手柄
 내부 암
 内部アーム

G-spot stimulation area
 Zone de stimulation du point G
 G-Punkt-Stimulationsbereich
 Área de estimulación del punto G
 Área de estimulação do ponto G
 Area di stimolazione del punto G
 Stimulatatiegebied G-spot
 G-punktsstimuleringsområde
 Rejon stymulacji punktu G
 Oblast stimulace bodu G
 Зона стимуляции точки G
 G点刺激区
 G點刺激範圍
 지스팟 자극 영역
 Gスポット刺激領域



1

EN Charge for 90 minutes
Light fast blink: Charging
Light on: Fully charged
Light off: No power or charger is not properly placed on Nova

FR Chargez pendant 90 minutes
Clignotement rapide du voyant : chargement.
Voyant allumé : charge complète.
Voyant éteint : Pas d'alimentation, ou le chargeur n'est pas correctement placé sur le Nova

DE 90 Minuten lang aufladen
Licht blinkt schnell: Gerät wird aufgeladen
Licht an: Vollständig aufgeladen
Licht aus: Kein Strom, oder das Ladegerät ist nicht richtig am Nova positioniert

ES Carga el dispositivo durante 90 minutos
Parpadeo rápido de luz: Cargando
Luz encendida: Carga completa
Luz apagada: No hay suministro eléctrico o el cargador no está bien colocado Nova

PT Carregue por 90 minutos
Luz indicadora piscando rápido: carregando
Luz indicadora ligada: completamente carregado
Luz indicadora desligada: Sem energia ou o carregador não está devidamente colocado no Nova

IT Ricarica: 90 minuti
Lampeggiamento rapido della spia: In carica
Spia accesa: Completamente carico
Spia spenta: Alimentazione assente o caricatore non correttamente posizionato in Nova

NL Laad 90 minuten op
Snel knipperend lampje: Opladen
Lampje brandt: Volledig opgeladen
Lampje uit: Geen stroom of de oplader is niet goed geplaatst op de Nova geplaatst

SV Ladda i 90 minuter
Snabbt blinkande ljus: Laddar
Ljus på Fullt laddad
Ljus av: Ingen nätspänning eller så är laddaren felinsatt i Nova

PL Ładować przez 90 minut
Szybko migająca lampka: Trwa ładowanie
Lampka włączona: W pełni naładowany
Lampka wyłączona: Brak prądu, lub ładowarka nie jest odpowiednio umieszczona w Nova

CZ Nabíjejte po dobu 90 min
Rychlé blikání indikátoru: Nabíjení
Indikátor svítí: Plně nabit
Indikátor nesvítí: Nefunguje napájení nebo není správně připojena nabíječka k přístroji Nova.

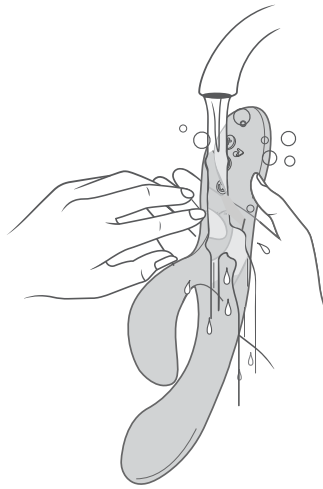
RU Заряжайте устройство в течение 90 минут
Индикатор быстро мигает: устройство заряжается
Индикатор горит, не мигая: устройство полностью заряжено
Индикатор не горит: нет питания или зарядный кабель неправильно вставлен в вибратор Nova

SC 充電90分钟
指示灯快速闪烁: 正在充电
指示灯常亮: 电已充满
指示灯熄灭: Nova未充电或充电器放置不正确

TC 充電90分鐘
指示燈快速閃動: 充電
指示燈亮著: 充電完成
沒有指示燈: 沒有電源或充電器未有適當放在Nova上

KR 90분간 충전
빠르게 깜박임: 충전 중
라이트 켜짐: 완전히 충전됨
라이트 꺼짐: 전원에 연결되지 않거나 충전기가 Nova에 올바르게 연결되지 않음.

JA 90分間充電します。
ライトが素早く点滅している:充電中
ライトがオンになっている:フル充電されている
ライトがオフになっている:Novalに電源が入っていないか、充電器が適切に配置されていない。



2

Wash with We-Vibe Clean™ – made by pjur® or with soap and water.

Lavez l'appareil à l'aide de We-Vibe Clean made by pjur® ou de savon et d'eau.

Mit We-Vibe Clean – made by pjur® oder Seife und Wasser reinigen.

Lave con We-Vibe™ Clean – made by pjur® o con agua y jabón.

Lave com We-Vibe Clean – made by pjur® ou água e sabonete.

Lavare con We-Vibe Clean – made by pjur® oppure con acqua e sapone.

Wassen met We-Vibe Clean – made by pjur® of met water en zeep.

Rengör med We-Vibe Clean – made by pjur® eller tvål och vatten.

Myj używając We-Vibe Clean – marki pjur® lub mydła i wody.

Omyjte vibrátor prostředkem We-Vibe Clean – made by pjur® nebo mýdlem a vodou.

Вмойте вибратор средством We-Vibe Clean – made by pjur® или водой с мылом.

请使用We-Vibe Clean - made by pjur® 或肥皂和清水清洁。

請使用We-Vibe Clean - made by pjur®或肥皂及清水清潔。

We-Vibe Clean- made by pjur® 또는 물과 비누로 세척하십시오.

pjur®製のWe-Vibe Cleanまたは石けんと水で洗浄します。

3

Press the plus button to turn on your Nova. Hold down the plus button to reach maximum vibration intensity.

Appuyez sur le bouton plus pour activer votre Nova. Maintenez le bouton plus enfoncé pour atteindre la puissance de vibration maximale.

Drücken Sie die Plus-Taste, um Ihren Nova einzuschalten. Halten Sie die Plus-Taste gedrückt, um die intensivste Vibration zu erreichen.

Presiona el botón «Más» para encender tu Nova. Mantén presionado el botón «Más» para alcanzar la máxima intensidad de vibración.

Pressione o botão de mais para ligar o seu Nova. Mantenha o botão de mais pressionado para atingir a intensidade máxima de vibração.

Premere il pulsante + per accendere Nova. Tenere premuto il pulsante + per raggiungere la massima intensità di vibrazione.

Druk op de + knop om uw Nova aan te zetten. Houd de + knop ingedrukt om de maximale vibratie-intensiteit te bereiken.

Håll nere plus-knappen när du ska slå på din Nova. Håll nere plus-knappen så att du når maximal vibrationsintensitet.

Naciśnij przycisk plus, aby włączyć swój Nova. Przytrzymaj przycisk plus, aby osiągnąć maksymalną intensywność wibracji.

Zapněte stiskem tlačítka plus na přístroji Nova. Pro dosažení maximální intenzity vibrací podržte tlačítko plus.

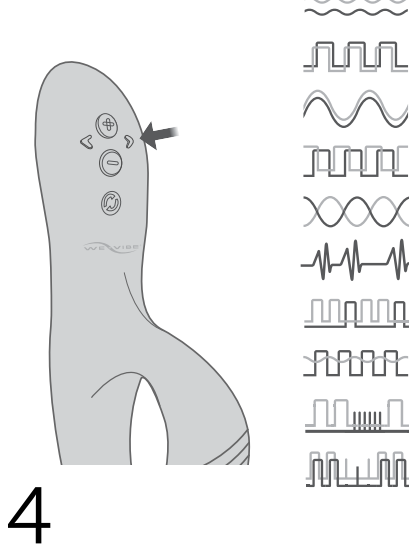
Нажмите кнопку «плюс» для включения вибратора Nova. Удерживайте кнопку «плюс» для достижения максимальной интенсивности вибраций.

按加号按钮可启动您的Nova。按住加号按钮可达到最大振动强度。

按下加鍵啟動你的Nova。長按加鍵以到達最高震動強度。

플러스 버튼을 눌러 Nova를 켜십시오. 최대 진동 강도에 도달하려면 플러스 버튼을 계속 누르십시오.

プラスボタンを押して、Nova をオンにします。プラスボタンを押し続けると、振動の強度が最大に達します。



4

EN Press the arrows to cycle through the various vibration modes.

FR Appuyez sur les flèches pour faire défiler les différents modes de vibration.

DE Drücken Sie die Pfeiltasten, um die verschiedenen Vibrationsstufen zu durchlaufen.

ES Presiona las flechas para pasar por los diversos modos de vibración.

PT Pressione as setas para alternar entre os vários modos de vibração.

IT Premere le frecce per passare da una modalità di vibrazione all'altra.

NL Druk op de pijlen om door de verschillende vibratiestanden te bladeren.

SV Tryck på pilarna när du vill genomlöpa de olika vibrationslägena.

PL Naciśnij strzałki, aby przechodzić przez różne tryby vibracji.

CZ Stisknutím šipek můžete procházet různými režimy vibrací.

RU Нажмите стрелки для переключения различных режимов вибраций.

SC 按箭头可循环各种振动模式。

TC 按箭頭鍵以循環切換各震動模式。

KR 다양한 진동 모드를 순환하려면 화살표를 누르십시오.

JA 矢印を押すと、さまざまな振動モードを繰り返し表示します。



5

Press the Toggle button to toggle between the motors for the internal and external arm. The Toggle button activates the motors independently. Press the button once, and the external arm motor is activated. Press the button twice, and the internal arm motor is activated. Press the button three times, and both the internal and external motors are activated.

Appuyez sur le bouton à bascule pour basculer entre les moteurs du bras externe et du bras interne. Le bouton à bascule active les moteurs de manière indépendante. Appuyez une fois sur le bouton pour activer le moteur du bras externe. Appuyez deux fois sur le bouton pour activer le moteur du bras interne. Appuyez trois fois sur le bouton pour activer les moteurs des bras interne et externe.

Drücken Sie die Wechseltaste, um zwischen den Motoren des inneren und äußeren Stimulationsarms zu wechseln. Diese Taste aktiviert die Motoren unabhängig voneinander. Drücken Sie die Taste einmal und der externe Stimulationsarm wird aktiviert. Drücken Sie die Taste zweimal und der interne Stimulationsarm wird aktiviert. Drücken Sie die Taste dreimal und sowohl der externe als auch der interne Stimulationsarm werden aktiviert.

Presiona el botón de Control para alternar entre los motores del brazo interno y el brazo externo. El botón de Control activa los motores de manera independiente. Presiona el botón una vez y se activará el motor del brazo externo. Presiona el botón dos veces y se activará el motor del brazo interno. Presiona el botón tres veces y se activarán los motores del brazo interno y del brazo externo.

Pressione o botão de alternância para alternar entre os motores para o braço interno e externo. O botão de alternância ativa os motores independentemente. Pressione o botão uma vez, e o braço externo será ativado. Pressione o botão duas vezes, e o braço interno será ativado. Pressione o botão três vezes, e os dois botões (interno e externo) serão ativados.

Premere il pulsante di attivazione/disattivazione per alternare tra i motori del braccio interno ed esterno. Il pulsante di attivazione/disattivazione attiva i motori in maniera indipendente. Premere il pulsante una volta per attivare il motore del braccio esterno. Premere il pulsante due volte per attivare il motore del braccio interno. Premere il pulsante tre volte per attivare entrambi i motori.

Druk op de wisselknop om te wisselen tussen de motoren voor de interne en externe arm. De wisselknop activeert de motoren onafhankelijk van elkaar. Druk één keer op de knop en de motor van de externe arm wordt geactiveerd. Druk twee keer op de knop en de motor van de interne arm wordt geactiveerd. Druk drie keer op de knop en zowel de interne als de externe motor worden geactiveerd.

Håll nere växla-knappen när du ska växla mellan motorena till den inre och den yttre armen. Växla-knappen aktiverar motorena var för sig. Tryck på knappen en gång, så aktiveras den yttre armen. Tryck på knappen två gånger, så aktiveras den inre armen. Tryck på knappen tre gånger, så aktiveras både den inre och den yttre armen.

Naciśnij przycisk przełączania, aby przełączać między silniczkami ramienia wewnętrznego i zewnętrznego. Przycisk przełączania aktywuje silniczki niezależnie. Naciśnij ten przycisk raz i silniczek ramienia zewnętrznego będzie włączony. Naciśnij ten przycisk dwa razy i silniczek ramienia wewnętrznego będzie włączony. Naciśnij ten przycisk trzy razy i oba silniczki ramienia zewnętrznego i wewnętrznego będą włączone.

Stisknutím přepínače můžete přecházet mezi motory pro interní a externí rameno. Přepínač aktivuje motory nezávisle na sobě navzájem. Jedním stisknutím tlačítka se aktivuje motor externího ramene. Dvojitým stisknutím tlačítka se aktivuje motor interního ramene. Trojitým stisknutím tlačítka se aktivují motory obou ramen.

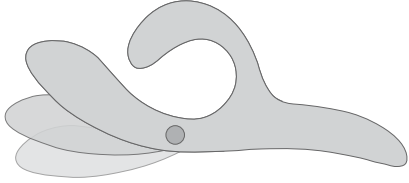
Нажмите переключатель для переключения между моторами внутреннего и внешнего стимуляторов. Переключатель активирует моторы независимо. Нажмите переключатель один раз для активации мотора внешнего стимулятора. Нажмите переключатель два раза для активации мотора внутреннего стимулятора. Нажмите переключатель три раза для активации моторов внутреннего и внешнего стимуляторов.

按切换按钮可切换内臂和外臂马达。切换按钮可单独激活马达。按一下该按钮，外臂马达被激活。按两下该按钮，内臂马达被激活。按三下该按钮，内部和外部马达均被激活。

按下狀態切換按鈕以選用內部及外部手柄的摩打。狀態切換按鈕可獨立啟動摩打。按下按鈕一次可啟動外部手柄摩打。按下按鈕兩次可啟動內部手柄摩打。按下按鈕三次可同時啟動內部及外部摩打。

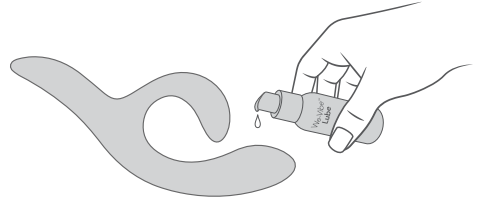
내부 및 외부 암의 모터 사이를 전환하려면 토글 버튼을 누르십시오. 토글 버튼은 모터를 독립적으로 활성화합니다. 버튼을 한 번 누르면 외부 암 모터가 활성화됩니다. 버튼을 두 번 누르면 내부 암 모터가 활성화됩니다. 버튼을 세 번 누르면 내부 및 외부 모터가 모두 활성화됩니다.

トグルボタンを押すと、内部アームと外部アームのモーターが切り替わります。トグルボタンは、モーターを個別に作動させます。ボタンを1回押すと、外部アームモーターが作動します。ボタンを2回押すと、内部アームモーターが作動します。ボタンを3回押すと、内部モーターと外部モーターの両方が作動します。



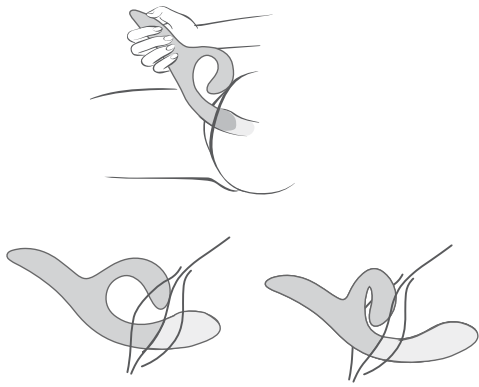
6

- EN The internal arm is adjustable. The adjustable joint can move various degrees to adjust to different body shapes. Adjustability of the internal arm affects the position of how the external arm comes into contact with the clitoris. Do not overbend as the product will break.
- FR Le bras interne est réglable. L'articulation réglable peut bouger à différents angles pour s'adapter aux différentes formes de corps. Le réglage du bras interne influence la position du bras externe à l'égard du contact avec le clitoris. Ne pliez pas trop le produit pour éviter de le briser.
- DE Der interne Stimulationsarm ist verstellbar. Das Gelenk kann um einige Grade verstellt und an verschiedene Körperformen angepasst werden. Die Verstellbarkeit des inneren Stimulationsarms beeinflusst auch die Position des externen Stimulationsarms, der mit der Klitoris in Kontakt ist. Nicht zu stark biegen, dies könnte das Produkt beschädigen.
- ES El brazo interno es ajustable. La unión ajustable puede moverse varios grados para adaptarse a diferentes formas del cuerpo. La ajustabilidad del brazo interno afecta la posición en la que el brazo externo entra en contacto con el clitoris. Evita doblarlo demasiado ya que el producto se romperá.
- PT O braço interno é ajustável. A articulação ajustável pode se mover vários graus, para ajustar a diferentes formas corporais. A ajustabilidade do braço interno afeta a posição de como o braço externo entra em contato com o clitóris. Não dobre excessivamente, pois isso quebrará o produto.
- IT Il braccio interno è regolabile. Il giunto regolabile può muoversi di vari gradi per adattarsi a forme differenti del corpo. La regolabilità del braccio interno influisce sulla posizione con cui il braccio esterno entra in contatto con il clitoride. Non piegare eccessivamente il prodotto per evitare di romperlo.
- NL De interne arm is verstelbaar. Het verstelbare gewricht kan in verschillende hoeken worden ingesteld om zich aan te passen aan verschillende lichaamsvormen. De verstelbaarheid van de interne arm beïnvloedt de positie van het contact van de externe arm met de clitoris. Niet te ver buigen omdat het product dan breekt.
- SV Den inre armen är justerbar. Den justerbara länken kan vinklas för anpassning till olika kroppsformer. Justeringen av den inre armen påverkar läget där den yttre armen kommer i kontakt med klitoris. Böj inte för mycket med tanke på att produkten kan gå av.
- PL Ramię wewnętrzne można dopasować. Przegub dopasowania może się poruszać w różnych stopniach, aby dopasować do różnych kształtów ciała. Zdolność dopasowania ramienia wewnętrznego wpływa na pozycję ramienia zewnętrznego i na sposób w jaki ono wchodzi w kontakt z tektaczką. Nie zginać nadmiernie bo produkt się złamie.
- CZ Interní rameno lze nastavit. Nastavitelný kloub se může pohybovat do různých úhlů, aby se přizpůsobil různým tvarům těla. Nastavení interního ramene ovlivňuje polohu, v níž dochází ke kontaktu externího ramene s klitorisem. Nadměrné neohýbejte, protože přístroj by se mohl přelomit.
- RU Внутренний стимулятор регулируется. Регулируемый шарнир может поворачиваться под разными углами в соответствии с формой тела. В зависимости от регулируемого положения внутреннего стимулятора меняется угол контакта внешнего стимулятора с клитором. Не сгибайте вибратор слишком сильно, поскольку он может сломаться.
- SC 內臂是可調節的。通過調節關節，可實現不同角度的移動，以適應不同的身體形狀。內臂的調節會影響外臂與陰蒂接觸的位置。請勿過度彎曲產品，以免斷裂。
- TC 你可以調節內部手柄。可調節關節能向不同角度扭動以適合不同體型。內部手柄的可調節性影響外部手柄如何接觸陰蒂。請勿過份屈曲，否則可能會損壞產品。
- KR 내부 암은 조절이 가능합니다. 조절 가능한 조인트는 다양한 각도로 움직여 다양한 체형에 맞출 수 있습니다. 내부 암의 조절 능력은 외부 암이 클리토리스와 접촉하는 위치에 영향을 받습니다. 제품이 파손될 수 있으므로 지나치게 구부리지 마십시오.
- JA 内部アームは調整可能です。調整可能なジョイントは、さまざまな角度に動かすことができ、異なる体型に合うように調整可能です。内部アームの調整機能は、外部アームがクリトリスとどのように接触するのかわかる位置に影響を与えます。製品が破損するので、曲げすぎないようにしてください。



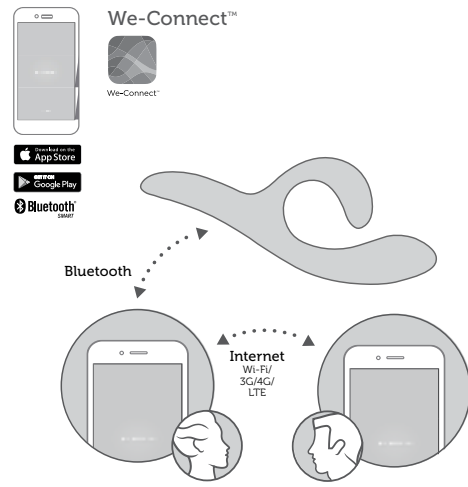
7

- Lubricate the G-spot stimulator with We-Vibe™ Lube — made by pjur® or other water-based lubricant. Do not use a silicone based lubricant.
- Lubrifiez le stimulateur du point G avec le lubrifiant We-Vibe™ — fait par pjur® ou un autre lubrifiant à base d'eau. N'utilisez pas un lubrifiant à base de silicone.
- Benutzen Sie für den G-Punkt-Stimulator das Gleitmittel We-Vibe™ Lube — made by pjur® oder ein anderes Gleitmittel auf Wasserbasis. Verwenden Sie kein Gleitmittel auf Silikonbasis.
- Lubrica el estimulador del punto G con We-Vibe™ Lube — made by pjur® u otro lubricante a base de agua. No usar un lubricante a base de silicona.
- Lubrifique o estimulador do ponto G com We-Vibe™ Lube — made by pjur® ou outro lubrificante à base de água. Não use lubrificante à base de silicone.
- Lubrificare lo stimolatore del punto G con We-Vibe™ Lube — made by pjur® o altri lubrificanti a base acquosa. Non usare un lubrificante a base di silicone.
- Smeer de G-spotstimulator in met We-Vibe™ Lube — made by pjur® of ander glijmiddel op waterbasis. Gebruik geen glijmiddel op siliconenbasis.
- Smörj g-spotstimulatom med We-Vibe™ Lube — made by pjur® eller något annat vattenbaserat glidmedel. Använd inte silikonbaserade glidmedel.
- Smarować stymulator punktu G przy użyciu We-Vibe™ Lube — made by pjur® lub innego środka smarującego na bazie wody. Nie używać silikonowych środków smarujących.
- Namažite stimulator bodu G lubrikantom We-Vibe™ Lube — made by pjur® nebo jiným lubrikantom na vodní bázi. Nepoužívejte lubrikant na bázi silikonu.
- Смазывайте стимулятор точки G лубрикантом We-Vibe™ Lube — made by pjur® или другим лубрикантом на водной основе. Не используйте лубрикант на основе силикона.
- 请使用由pjur®制造的We-Vibe™潤滑劑或其他水基潤滑劑潤滑G點刺激器。請勿使用矽酮類潤滑劑。
- 以pjur®生產的We-Vibe™潤滑劑或其他水性潤滑劑潤滑G點刺激器。請勿使用矽性潤滑劑。
- 지스팟 자극기와 We-Vibe™에 윤활제를 바르십시오. 윤활제 — pjur® 제품 또는 기타 수성 윤활제를 사용하십시오. 실리콘 기반의 윤활제를 사용하지 마십시오.
- We-Vibe™ Lube (pjur®またはその他の水性潤滑剤で作られたもの)をGスポット刺激装置に塗ります。シリコーンベースの潤滑剤は使用しないでください。



8

- EN Gently insert the G-spot stimulator into the vagina, resting the external clitoral stimulator on the clitoris. The clitoral stimulator flexes with movement. Adjust mode and intensity as desired. Press the Toggle button to toggle the motors for the internal and external arm.
- FR Insérez doucement le stimulateur du point G dans le vagin, en reposant le stimulateur clitoridien externe sur le clitoris. Le stimulateur clitoridien fléchit avec le mouvement. Réglez le mode et l'intensité selon vos desirs. Appuyez sur le bouton à bascule pour faire basculer les moteurs du bras externe et du bras interne.
- DE Führen Sie den internen Stimulationsarm sanft in die Vagina ein. Der externe Stimulation berührt nun die Klitoris. Dort biegt er sich mit den Bewegungen. Intensität und Vibrationsmuster können je nach Wunsch angepasst werden. Drücken Sie die Wechseltaste, um zwischen den Motoren für externen und internen Stimulationsarm zu wählen.
- ES Inserta suavemente el estimulador del punto G en la vagina, apoyando el estimulador externo del clitoris sobre el clitoris. El estimulador del clitoris se flexiona con el movimiento. Ajusta el modo y la intensidad, según desees. Presiona el botón de Control para alternar entre los motores del brazo interno y el brazo externo.
- PT Insira delicadamente o estimulador de ponto G na vagina, apoiando o estimulador clitoriano externo no clitoris. O estimulador clitoriano acompanha os movimentos. Ajuste o modo e a intensidade como desejar. Pressione o botão de alternância para alternar os motores para o braço interno e externo.
- IT Inserire delicatamente lo stimolatore del punto G nella vagina, poggiando lo stimolatore clitorideo esterno sul clitoride. Lo stimolatore clitorideo si flette con il movimento. Regolare la modalità e l'intensità come desiderato. Premere il pulsante di attivazione/disattivazione per alternare tra i motori del braccio interno ed esterno.
- NL Breng de G-spotstimulator voorzichtig in de vagina, waarbij de externe clitorisstimulator op de clitoris rust. De clitorisstimulator buigt tijdens het bewegen. Stel de stand en de intensiteit naar wens in. Druk op de wisselknop om te wisselen tussen de motoren voor de interne en externe arm.
- SV För försiktigt in g-punktsstimulatorn i slidan och låt den yttre klitorisstimulatorn ligga an mot klitoris. Klitorisstimulatorn följer kroppsrörelserna. Justera läge och intensitet efter behov. Tryck på växla-knappen när du ska växla mellan motorena till den inre och den yttre armen.
- PL Ostrożnie wprowadzić do pochwy stymulator punktu G, tak aby zewnętrzny stymulator techtaczkowy dotykał techtaczki. Stymulator techtaczkowy wygina się wraz z ruchami. Reguluj tryb i intensywność działania w zależności od potrzeb. Naciśnij przycisk przełączania, aby przełączać między silniczkami wewnętrznego i zewnętrznego ramienia.
- CZ Jemně zasuňte stimulator bodu G do vagíny, přičemž externí klitoridální stimulator opřete o klitoris. Klitoridální stimulator se pružně přizpůsobí pohybu. Upravte režim a intenzitu podle potřeby. Stisknutím přepínače můžete přecházet mezi motory pro interní a externí rameno.
- RU Осторожно поместите стимулятор точки G во влагалище, расположив внешний стимулятор клитора на клиторе. Стимулятор клитора сгибается при движении. Отрегулируйте режим и интенсивность по желанию. Нажмите переключатель для переключения моторов внутреннего и внешнего стимуляторов.
- SC 將G點刺激器輕輕插入陰道，使外部陰蒂刺激器置於陰蒂上。陰蒂刺激器會隨著您的動作而彎曲。根據需要調整模式和強度。按切換按鈕可切換內臂和外臂的馬達。
- TC 輕輕把G點刺激器插入陰道，讓外部陰蒂刺激器置於陰蒂上。陰蒂刺激器會隨著動作彈動。按喜好調節模式及強度。按下狀態切換按鈕以切換內部及外部手柄的摩打。
- KR 지스팟 자극기를 질에 부드럽게 삽입하고, 외부 클리토리스 자극기는 클리토리스 위에 놓으십시오. 클리토리스 자극기는 움직임에 따라 구부러집니다. 모드 및 강도를 조절하십시오. 내부 및 외부 암의 모터를 토글하려면 토글 버튼을 누르십시오.
- JA 内部Gスポット刺激装置をそと膣内に挿入し、外部クリトリス刺激装置をクリトリスの上に置きます。クリトリス刺激装置は動きに合わせて曲がります。望みどおりにモードと強度を調整します。トグルボタンを押して、内部アームと外部アームのモーターを切り替えます。



9

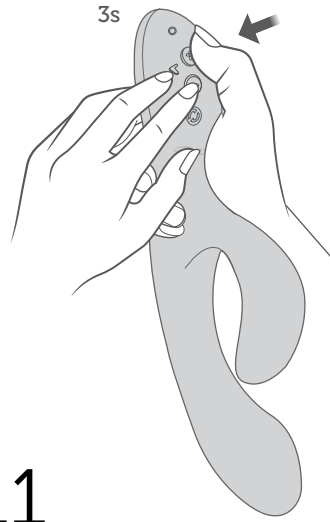
- Download the We-Connect app on your device. Open the app and follow the on-screen pairing instructions. Once paired, send your partner an invite to connect in the app.
- Téléchargez la We-Connect app sur votre appareil. Ouvrez l'application et suivez les consignes de jumelage à l'écran. Une fois jumelé, envoyez à votre partenaire une invitation de connexion dans l'application.
- Laden Sie die We-Connect app auf Ihr Smartphone herunter. Öffnen Sie die App und folgen Sie den Anweisungen zur Synchronisierung auf dem Bildschirm. Nach erfolgreicher Synchronisierung können Sie Ihrem Partner eine Einladung schicken, über die App eine Verbindung herzustellen.
- Descarga la We-Connect app en tu dispositivo. Abre la aplicación y sigue las instrucciones de emparejamiento que aparezcan en la pantalla. Una vez emparejado, envía una invitación a tu amante para conectarte en la aplicación.
- Baixa o We-Connect app no seu dispositivo. Abra o aplicativo e siga as instruções de emparelhamento na tela. Depois do emparelhamento, envie um convite para o seu parceiro para se conectar pelo aplicativo.
- Scaricare We-Connect app sul dispositivo. Aprire l'app e seguire le istruzioni a schermo. Una volta accoppiato, inviare al partner un invito a connettersi all'app.
- Download de We-Connect app op uw apparaat. Open de app en volg de instructies voor het koppelen op het scherm. Stuur uw partner na het koppelen een uitnodiging om verbinding te maken via de app.
- Ladda ner appen We-Connect till din enhet. Öppna appen och följ skärmanvisningarna för att para ihop. När du har parat ihop skickar du din partner en inbjudan att koppla upp från appen.
- Ściągnij aplikację We-Connect app do swojego urządzenia. Otworzyć aplikację i zastosować instrukcje dotyczące parowania wyświetlone na ekranie. Po sparowaniu, wyślij swojemu partnerowi / swojej partnerce zaproszenie do połączenia się w aplikacji.
- Stáhněte si We-Connect app do svého přístroje. Otevřete aplikaci a postupujte podle pokynů ke spárování na obrazovce. Po spárování přístrojů odešlete partnerovi pozvánku k připojení v aplikaci.
- Установите приложение We-Connect app на свое устройство. Откройте приложение и следуйте инструкциям на экране для синхронизации устройства. После синхронизации отправьте своему партнеру приглашение для подключения через приложение.
- 在您的设备上下载We-Connect应用程序。打开应用程序，并按照屏幕上的配对说明进行配对。配对后，在应用程序中向您的伴侣发送邀请，进行关联。
- 為你的裝置下載We-Connect app。打開應用程式，按照屏幕上指示完成配對。完成配對後，邀請你的伴侶接通應用程式。
- 장치에서 We-Connect app을 다운로드하십시오. 앱을 열고 화면의 페어링 지침을 따르십시오. 페어링이 완료되면 파트너에게 앱에 연결할 초대장을 보내십시오.
- 装置にWe-Connectアプリをダウンロードします。アプリを開き、画面上のペアリング手順に従います。ペアリングされたら、パートナーにアプリ内で接続するための招待メッセージを送信します。

10



- EN To pair Nova to We-Connect, hold the toggle button for 5 seconds. The LED light will blink when Nova is in pairing mode, advertising Bluetooth. When the light is flashing, you can pair Nova to your device. Once Nova is paired to your device, the light will stop flashing and the motors will pulse 3 times.
- FR Pour jumeler le Nova à We-Connect, appuyez sur le bouton à bascule pendant 5 secondes. Le voyant DEL clignotera lorsque le mode de jumelage du Nova est activé pour annoncer le Bluetooth. Vous pouvez jumeler le Nova à votre dispositif lorsque le voyant clignote. Une fois le Nova jumelé à votre appareil, le voyant cessera de clignoter et les moteurs produiront 3 pulsations.
- DE Um Nova mit We-Connect zu synchronisieren, halten Sie die Wechseltaste 5 Sekunden gedrückt. Das LED-Licht blinkt, sobald Nova im Synchronisierungsmodus ist. Die Bluetooth-Verbindung ist nun aktiv und Nova kann synchronisiert werden. Sobald Nova mit Ihrem Smartphone synchronisiert ist, hört das Licht auf zu blinken und die Motoren pulsieren dreimal.
- ES Para emparejar Nova con We-Connect mantén presionado el botón de control durante 5 segundos. La luz LED parpadeará cuando Nova esté en modo emparejamiento, indicando Bluetooth. Cuando la luz esté parpadeando, puedes emparejar Nova con tu dispositivo. Una vez que Nova esté emparejado con tu dispositivo, la luz dejará de parpadear y los motores pulsarán 3 veces.
- PT Para emparelhar o Nova com o We-Connect, mantenha o botão de alternância pressionado por 5 segundos. A luz de LED piscará quando o Nova estiver no modo de emparelhamento, estabelecendo uma conexão Bluetooth. Com a luz piscando, você pode emparelhar o Nova com o seu dispositivo. Assim que o Nova estiver emparelhado com o seu dispositivo, a luz parará de piscar e os motores pulsarão 3 vezes.
- IT Per accoppiare Nova a We-Connect, tenere premuto il pulsante di attivazione/disattivazione per 5 secondi. La spia LED lampeggia quando Nova è in modalità di accoppiamento, indicando la connessione Bluetooth. Quando la spia lampeggia, è possibile accoppiare Nova al dispositivo. Quando Nova è accoppiato al dispositivo, la spia smette di lampeggiare e i motori emettono 3 impulsi.
- NL Om de Nova te koppelen met We-Connect houdt u de wisselknop 5 seconden ingedrukt. Het ledlampje zal knipperen wanneer de Nova in koppelingsmodus staat, reclame makend voor bluetooth. Als het lampje knippert, kunt u de Nova met uw toestel koppelen. Zodra de Nova is gekoppeld met uw toestel stopt het lampje met knipperen en pulseert de motor 3 keer.
- SV När du ska para ihop Nova till We-Connect, håller du växla-knappen nere i 5 sekunder. LED-lampan blinkar när Nova befinner sig i ihoppningsläge vilket ger signal till Bluetooth. När lampan blixtrar till kan du para ihop Nova till din enhet. Så fort Nova har parats ihop till din enhet, kommer lampan att sluta blixtra och motorerna pulserar 3 gånger.
- PL Aby sparować Nova z We-Connect przytrzymaj przycisk przełączania przez 5 sekund. Lampka LED zamruga kiedy Nova jest w trybie parowania, transmitując sygnał Bluetooth. Kiedy lampka błyska, możesz sparować Nova ze swoim urządzeniem. Po sparowaniu Nova z twoim urządzeniem, lampka przestanie błyskać i silniczki zapulsują 3 razy.
- CZ Ke spárování přístroje Nova a aplikace We-Connect přidržte přepínač po dobu 5 sekund. Kontrolka LED bude v režimu párování přístroje Nova blikat a zobrazovat reklamu na Bluetooth. Když kontrolka bliká, můžete spárovat přístroj Nova se svým zařízením. Jakmile bude přístroj Nova spárován se zařízením, přestane kontrolka blikat a motory třikrát zapulsují.
- RU Для подключения вибратора Nova к приложению We-Connect удерживайте переключатель в течение 5 секунд. Светодиод мигает, когда вибратор Nova находится в режиме подключения с надписью Bluetooth. Когда индикатор мигает, вы можете подключить вибратор Nova к своему устройству. После подключения вибратора Nova к вашему устройству индикатор перестанет мигать, и моторы пропульсируют 3 раза.
- SC 为使Nova与We-Connect配对, 应长按切换按钮5秒钟。当Nova处于配对模式并显示蓝牙时, LED指示灯会闪烁。当指示灯闪烁时, 您就可以将Nova与您的设备配对。当Nova与您的设备配对成功后, 指示灯将停止闪烁, 马达将发出3次脉冲声。
- TC 為Nova配對 We-Connect, 長按狀態切換按鈕5秒。LED指示燈會閃動, 顯示Nova正在配對模式和公佈其藍芽狀態。指示燈閃動時, 你便可以吧Nova 和你的裝置配對。Nova與你的裝置配對後, 指示燈便停止閃動, 摩打會短震三次。
- KR Nova를 We-Connect에 페어링하려면 토글 버튼을 5초간 길게 누르십시오. Nova가 페어링 모드에 있고, 블루투스기가 켜지면, LED 조명이 깜박입니다. 조명이 깜박이면 Nova를 장치에 페어링할 수 있습니다. 일단 Nova가 장치에 페어링되면, 조명을 깜박이는 것을 멈추고 모터는 3번 펄스를 발생시킵니다.
- JA NovaとWe-Connectをペアリングさせるためには、トグルボタンを5秒間押し続けます。NovaがペアリングモードになるとLEDライトが点滅し、Bluetoothが表示されます。ライトが点滅している時は、Novaを装置にペアリングすることができます。Novaが装置とペアリングされると、ライトの点滅が停止して、モーターが3回脈動します。

11



- To activate the Travel Lock feature, hold the plus and minus buttons for 3 seconds, the device will pulse and your device will 'lock'. To disable Travel Lock, press the buttons again for 3 seconds or charge your device. Nova will pulse and your device will "unlock".
- Pour activer la fonction de verrouillage de transport, appuyez sur les boutons plus et moins pendant 3 secondes. L'appareil produira des pulsations et votre appareil se verrouillera. Pour désactiver le verrouillage de transport, appuyez à nouveau pendant 3 secondes ou chargez votre appareil. Nova produira des pulsations et votre appareil se déverrouillera.
- Um die Tastensperre zu aktivieren, halten Sie die Plus- und Minustaste gleichzeitig 3 Sekunden gedrückt. Nova pulsiert und wird dann gesperrt. Um die Tastensperre wieder zu deaktivieren, drücken Sie die Tasten erneut 3 Sekunden oder laden Sie es. Nova pulsiert und wird entsperrt.
- Para activar la opción Travel Lock, mantén presionados durante 3 segundos los botones más y menos, el dispositivo vibrará y se «bloqueará». Para desactivar Travel Lock, presiona nuevamente los botones durante 3 segundos o carga tu dispositivo. Nova pulsará y tu dispositivo se «desbloqueará».
- Para ativar o recurso Bloqueio de viagem, mantenha os botões de mais e de menos pressionados por 3 segundos. O dispositivo pulsará e será "bloqueado". Para desativar o Bloqueio de viagem, pressione os botões por 3 segundos novamente ou carregue o dispositivo. O Nova pulsará e será "desbloqueado".
- Per attivare la funzione Blocco per viaggio, tenere premuti per 3 secondi i pulsanti + e -; il dispositivo emette un impulso e si blocca. Per disattivare Blocco per viaggio, premere nuovamente i pulsanti per 3 secondi o caricare il dispositivo. Nova emette un impulso e il dispositivo si sblocca.
- Om de reisvergrendeling te activeren, houd de + en - knoppen 3 seconden ingedrukt waarna het apparaat pulseert en uw apparaat vergrendelt. Om de reisvergrendeling uit te schakelen, druk nogmaals 3 seconden op de knoppen of laad het apparaat op. De Nova zal pulseren en uw apparaat zal ontgrendelen.
- När du ska aktivera resläsningsfunktionen, håller du plus- och minusknapparna nere i 3 sekunder, så pulserar enheten och den låser sig. När du ska avaktivera resläsningsfunktionen, trycker du på plus- och minusknapparna i 3 sekunder igen eller så sätter du din enhet på laddning. Nova kommer då att pulsera och din enhet låses upp.
- Aby włączyć Funkcję Blokady w Podróży, przytrzymaj przyciski plus i minus przez 3 sekundy, urządzenie zapulsuje i twoje urządzenie będzie „zablokowane”. Aby wyłączyć Blokadę w Podróży, ponownie naciśnij przycisk przez 3 sekundy lub ładuj swoje urządzenie. Nova zapulsuje i twoje urządzenie będzie „odblokowane”.
- Chcete-li aktivovat funkci cestovního zámku (Travel Lock), přidržte tlačítka plus a minus po dobu 3 sekund, přístroj začne pulzovat a „zamkne se”. Chcete-li funkci Travel Lock deaktivovat, znovu stiskněte tlačítka po dobu 3 sekund nebo přístroj nabijte. Přístroj Nova začne pulzovat a „odemkne se”.
- Чтобы активировать функцию блокировки, удерживайте кнопки «плюс» и «минус» в течение 3 секунд; устройство начнет пульсировать и заблокируется. Чтобы отключить блокировку, нажмите и удерживайте кнопки еще раз в течение 3 секунд или зарядите устройство. Вибратор Nova пропульсирует, и ваше устройство будет разблокировано.
- 如需激活行程锁功能, 同时按住加号按钮和减号按钮3秒, 设备会发出脉冲声, 您的设备将“锁定”。如需禁用行程锁功能, 请再次同时按住两个按钮3秒, 或给您的设备充电。Nova将发出脉冲声, 您的设备将“解锁”。
- 啟動旅行鎖功能, 請同時長按加鍵及減鍵3秒, 裝置短震後, 你的裝置便會「鎖上」。解除旅行鎖, 請再次長按加減鍵3秒或為裝置充電。Nova 短震後, 你的裝置便會「解鎖」。
- 여행 잠금 기능을 활성화하려면 플러스 및 마이너스 버튼을 3초간 누르십시오. 장치에서 펄스가 발생하며 장치가 '잠금' 상태가 됩니다. 여행 잠금 기능을 비활성화하려면 버튼을 3초간 다시 누르거나 장치를 충전하십시오. Nova는 펄스를 발생시키고 장치는 "잠금 해제"가 됩니다.
- トラベルロック機能を有効にするには、プラスボタンとマイナスボタンを3秒間押し続けます。装置が脈動して、「ロック」されます。トラベルロック機能を無効にするためには、もう一度ボタンを3秒間押すか、または装置を充電します。Novaが脈動して、装置が「ロック解除」されます。

CUSTOMIZE YOUR NOVA



1

EN Your Nova can have two different vibration levels on the different stimulation arms. Each stimulation arm can have a different vibration level. Choose the vibration intensity for each stimulation arm.

FR Votre Nova peut offrir deux différents niveaux de pulsations pour chaque bras stimulateur. Chaque bras stimulateur peut offrir un niveau de vibration différent. Sélectionnez l'intensité de vibration pour chaque bras stimulateur.

DE Ihr Nova kann zwei verschiedene Vibrationsstufen an den unterschiedlichen Stimulationsarmen haben. Jeder Stimulationsarm kann eine unterschiedliche Vibrationsstufe haben. Wählen Sie die Vibrationsintensität für jeden Stimulationsarm.

ES Tu Nova puede tener dos niveles de vibración diferentes en cada brazo de estimulación. Cada brazo de estimulación puede tener un nivel de vibración diferente. Elige la intensidad de vibración para cada brazo de estimulación.

PT O seu Nova pode ter dois níveis de vibração diferentes nos dois diferentes braços estimuladores. Cada braço estimulador pode ter um diferente nível de vibração. Escolha a intensidade de vibração para cada braço estimulador.

IT Nova offre due livelli di vibrazione differenti sui bracci di stimolazione. Ogni braccio di stimolazione può avere un livello di vibrazione diverso. Scegliere l'intensità di vibrazione per ciascun braccio.

NL Uw Nova kan twee verschillende vibratiestanden gebruiken op de verschillende stimulatie-armen. Elke stimulatie-arm kan een verschillende vibratiestand gebruiken. Kies de vibratie-intensiteit voor elke stimulatie-arm.

SV Din Nova kan ställas in för två olika vibrationsnivåer på de olika stimuleringsarmarna. Var och en av stimuleringsarmarna kan ha sin egen vibrationsnivå. Välj vibrationsnivå för var och en av stimuleringsarmarna.

PL Twój Nova może mieć dwa różne poziomy wibracji na różnych ramionach stymulacji. Każde ramię stymulacji może mieć inny poziom wibracji. Wybierz intensywność wibracji dla każdego ramienia stymulacji.

CZ Váš přístroj Nova může mít dvě různé úrovně vibrací na jednotlivých stimulačních ramenech. Každé stimulační rameno může mít odlišnou úroveň vibrací. Zvolte intenzitu vibrací pro každé stimulační rameno.

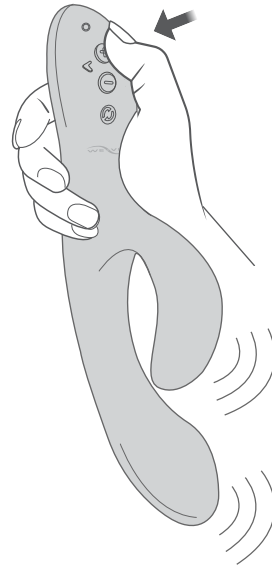
RU В вибраторе Nova предусмотрено два разных уровня вибрации в разных стимуляторах. Каждый стимулятор имеет различный уровень вибрации. Выберите интенсивность вибрации для каждого стимулятора.

SC 您可以为Nova的两个刺激臂设置不同的振动等级。每个刺激臂可实现不同的振动等级。请分别为每个刺激臂选择振动强度。

TC 你的 Nova 可以為兩個刺激手柄個別設定兩種震動級別。每個刺激手柄都可以設定本身的震動級別。請為每個刺激手柄選定震動強度。

KR Nova는 다른 두 가지 자극 앞에서 서로 다른 진동 레벨을 가질 수 있습니다. 각 자극 앞은 다른 진동 레벨을 가질 수 있습니다. 각 자극 앞에 대한 진동 강도를 선택하십시오.

JA Novaは、異なる刺激アームに2つの異なる振動レベルを有することが可能です。各刺激アームは、異なる振動レベルを有することが可能です。各刺激アームの振動の強度を選択します。



2

Press the plus button to turn on your Nova. Both motors will be activated. Hold down the plus button to reach maximum vibration intensity.

Appuyez sur le bouton plus pour activer votre Nova. Les deux moteurs seront activés. Maintenez le bouton plus enfoncé pour atteindre la puissance de vibration maximale.

Drücken Sie die Plus-Taste, um Ihren Nova einzuschalten. Beide Stimulationsarme werden aktiviert. Halten Sie die Plus-Taste gedrückt, um intensive Vibrationen zu spüren.

Presiona el botón «Más» para encender tu Nova. Se activarán ambos motores. Mantén presionado el botón «Más» para alcanzar la máxima intensidad de vibración.

Pressione o botão de mais para ligar o seu Nova. Os dois motores serão ativados. Mantenha o botão de mais pressionado para atingir a intensidade máxima de vibração.

Premere il pulsante + per accendere Nova. Entrambi i motori si attivano. Tenere premuto il pulsante + per raggiungere la massima intensità di vibrazione.

Druk op de + knop om uw Nova aan te zetten. Beide motoren worden geactiveerd. Houd de + knop ingedrukt om de maximale vibratie-intensiteit te bereiken.

Håll nere plus-knappen när du ska slå på din Nova. Båda motorerna kommer då att aktiveras. Håll nere plus-knappen så att du når maximal vibrationsintensitet.

Naciśnij przycisk plus, aby włączyć swój Nova. Oba silniczki będą włączone. Przytrzymaj przycisk plus, aby osiągnąć maksymalną intensywność wibracji.

Zapněte stiskem tlačítka plus na přístroji Nova. Budou aktivovány oba motory. Pro dosažení maximální intenzity vibrací podržte tlačítko plus.

Нажмите кнопку «плюс» для включения вибратора Nova. Активируются оба мотора. Удерживайте кнопку «плюс» для достижения максимальной интенсивности вибраций.

按加号按钮启动您的Nova。两个马达都会被激活。按住加号按钮可达到最大振动强度。

按下加鍵啟動Nova。兩個摩打會同時啟動。長按加鍵以到達最高震動強度。

플러스 버튼을 눌러 Nova를 켜십시오. 두 모터 모두 활성화됩니다. 최대 진동 강도에 도달하려면 플러스 버튼을 계속 누르십시오.

プラスボタンを押してNovaをオンにします。両方のモーターが作動します。プラスボタンを押し続けると、振動の強度が最大に達します。



3

EN To adjust both stimulation arms separately, press the toggle button once. Only the external arm will vibrate. Find your preferred vibration level for the external stimulation arm by pressing the + or - buttons

FR Pour régler les bras stimulateurs séparément, appuyez une fois sur le bouton à bascule. Seul le bras externe vibrera. Trouvez le niveau de vibration que vous désirez pour le bras stimulateur externe en appuyant sur les boutons + ou -.

DE Um beide Stimulationsarme separat einzustellen, drücken Sie die Wechseltaste einmal. Nur der externe Stimulationsarm vibriert. Finden Sie Ihre bevorzugte Vibrationsintensität für den externen Stimulationsarm, indem Sie die Plus- oder Minustasten drücken.

ES Para ajustar ambos brazos de estimulación por separado, presiona una vez el botón de control. Solo vibrará el brazo externo. Encuentra tu nivel de vibración preferido para el brazo de estimulación externo presionando los botones + o -.

PT Para ajustar separadamente os dois braços estimuladores, pressione uma vez o botão de alternância. Somente o braço externo vibrará. Encontre o seu nível de vibração preferido para o braço estimulador externo pressionando os botões + ou -.

IT Per regolare separatamente i bracci di stimolazione, premere una volta il pulsante di attivazione/disattivazione. Solo il braccio esterno vibra. Trovare il livello di vibrazione preferito per il braccio di stimolazione esterno premendo i pulsanti + e -.

NL Om beide stimulatie-armen afzonderlijk in te stellen, druk één keer op de wisselknop. Alleen de externe arm zal vibreren. Zoek de gewenste vibratiestand voor de externe stimulatie-arm door op de + of - knoppen te drukken.

SV När du ska justera båda stimulationsarmarna var för sig, trycker du på växla-knappen. Bara den yttre armen kommer att vibrera. Leta rätt på den önskade vibrationsnivån genom att trycka på + eller - knapparna.

PL Aby dopasować oba ramiona stymulacji osobno, naciśnij przycisk przełączania raz. Tylko zewnętrzne ramię będzie wibrować. Znajdź swój ulubiony poziom wibracji dla zewnętrznego ramienia stymulacji przez naciśnięcie przycisku + lub -.

CZ Chcete-li obě stimulační ramena nastavit samostatně, stiskněte jedenkrát přepínač. Bude vibrovat pouze externí rameno. Stisknutím tlačítek + nebo - vyhledejte svoji preferovanou úroveň vibrací pro externí stimulační rameno.

RU Для индивидуальной настройки обоих стимуляторов нажмите переключатель один раз. Будет вибрировать только внешний стимулятор. Выберите нужный уровень вибрации для внешнего стимулятора, нажимая кнопки + или -.

SC 如需分别调整两个刺激臂，请按一下切换按钮。只有外臂会振动。按加号或减号按钮，找到您最喜欢的外臂振动等级。

TC 為個別刺激手柄調節，按下狀態切換按鈕一次。只有外部手柄會震動。你可按加鍵或減鍵來找出你喜歡的外部刺激手柄震動級別。

KR 두 자극 암을 개별적으로 조정하려면 토글 버튼을 한 번 누르십시오. 외부 암만 진동합니다. + 또는 - 버튼을 눌러 외부 자극 암에 대해 선호하는 진동 레벨을 찾으십시오.

JA 両方の刺激アームを別々に調整するためには、トグルボタンを1回押します。外部アームのみが振動します。プラスボタンまたはマイナスボタンを押して、外部刺激アームのお気に入りの振動レベルを見つけます。



4

Press the Toggle button again. The internal stimulation arm will vibrate (the external stimulator will not be vibrating anymore).

Appuyez à nouveau sur le bouton à bascule. Le bras de stimulation interne vibrera (le bras de stimulation externe cessera de vibrer).

Drücken Sie die Wechseltaste erneut. Der interne Stimulationsarm vibriert nun (der äußere nicht mehr).

Presiona el botón de control nuevamente. El brazo de estimulación interno vibrará (el brazo de estimulación externo no vibrará más).

Pressione novamente o botão de alternância. O braço estimulador interno vibrará (o estimulador externo não estará vibrando mais).

Premere nuovamente il pulsante di attivazione/disattivazione. Il braccio di stimolazione interno vibra (lo stimolatore esterno smette di vibrare).

Druk nogmaals op de wisselknop. De interne stimulatie-arm zal vibreren (de externe stimulator zal niet meer vibreren).

Tryck på växla-knappen igen. Den inre stimulationsarmen kommer då att vibrera (men den yttre stimulationsarmen kommer inte längre att vibrera).

Naciśnij znowu Przycisk przełączania. Ramię wewnętrznej stymulacji będzie wibrować (zewnętrzny stymulator nie będzie już wibrować).

Znovu stiskněte tlačítko přepínače. Interní stimulační rameno bude vibrovat (externí stimulační rameno již vibrovat nebude).

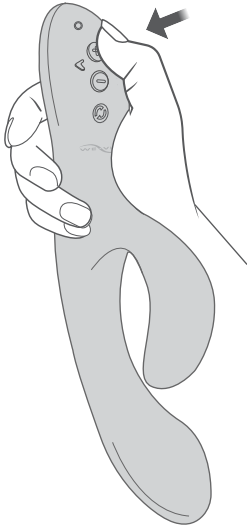
Нажмите переключатель снова. Будет вибрировать внутренний стимулятор (внешний стимулятор больше не будет вибрировать).

再次按切换按钮。内部刺激臂将振动（外部刺激器将不再振动）。

再次按下狀態切換按鈕。內部刺激手柄會震動（外部刺激器不會再震動）。

토글 버튼을 다시 누르십시오. 내부 자극 암이 진동합니다(외부 자극기는 더 이상 진동하지 않음).

もう一度トグルボタンを押します。内部刺激アームが振動します(外部刺激装置はもはや振動しなくなります)。



5

EN Find your preferred vibration level for the internal stimulation arm by pressing the + or - buttons. Nova will save the vibration levels you've chosen for each stimulation arm.

FR Trouvez le niveau de vibration que vous désirez pour le bras stimulateur interne en appuyant sur les boutons + ou -. Nova enregistrera les niveaux de vibration que vous avez sélectionnés pour chaque bras stimulateur.

DE Entdecken Sie Ihre bevorzugte Vibrationsintensität des internen Stimulationsarms durch die Plus- und Minustaste. Nova speichert die individuellen Intensitäten der beiden Stimulationsarme separat.

ES Encuentra tu nivel de vibración preferido para el brazo de estimulación interno presionando los botones + o -. Nova guardará los niveles de vibración que has elegido para cada brazo de estimulación.

PT Encontre o seu nível de vibração preferido para o braço estimulador interno pressionando os botões + ou -. O Nova salvará os níveis de vibração que você escolheu para cada braço estimulador.

IT Trovare il livello di vibrazione preferito per il braccio di stimolazione interno premendo i pulsanti + e - Nova salva i livelli di vibrazione scelti per ciascun braccio.

NL Zoek de gewenste vibratiestand voor de externe stimulatie-arm door op de + of - knoppen te drukken. De Nova slaat de vibratieniveaus die u voor elke stimulatie-arm heeft gekozen op.

SV Leta rätt på den önskade vibrationsnivån för den inre stimulationsarmen genom att trycka på + eller - knapparna. Nova sparar de vibrationsnivåer som du har valt för var och en av stimulationsarmarna.

PL Znajdź swój ulubiony poziom wibracji dla wewnętrznego ramienia stymulacji przez naciśnięcie przycisku + lub - Nova zapisze poziomy wibracji, które wybrałeś dla każdego ramienia stymulacji.

CZ Stisknutím tlačítek + nebo - vyhledejte svoji preferovanou úroveň vibrací pro interní stimulační rameno. Přístroj Nova uloží úrovně vibrací, které jste zvolili pro každé stimulační rameno.

RU Выберите нужный уровень вибрации для внутреннего стимулятора, нажимая кнопки + или -. Вибратор Nova сохранит уровни вибрации, которые вы выбрали для каждого стимулятора.

SC 按加号或减号按钮，找到您最喜欢的内部刺激臂的振动等级。Nova将保存您为每个刺激臂选择的振动等级。

TC 你可按加鍵或減鍵來找出你喜歡的內部刺激手柄震動級別。Nova 會儲存你為每個刺激手柄選定的震動級別。

KR + 또는 - 버튼을 눌러 내부 자극 암에 대해 선호하는 진동 레벨을 찾으십시오. Nova 는 각 자극 암에 대해 여러분이 선택한 진동 레벨을 저장합니다.

JA プラスボタンまたはマイナスボタンを押して、内部刺激アームのお気に入りの振動レベルを見つけます。Novaは、各刺激アームについてあなたが選択した振動レベルを保存します。



6

Press the Toggle button again. Both stimulation arms will now be vibrating at the preferred vibration levels you just chose.

Appuyez à nouveau sur le bouton à bascule. Les deux bras de stimulation produiront maintenant les niveaux de vibration que vous avez sélectionnés.

Betätigen Sie die Wechseltaste erneut. Beide Stimulationsarme vibrieren nun entsprechend der soeben gewählten Vibrationsintensitäten.

Presiona el botón de control nuevamente. Ambos brazos de estimulación vibrarán ahora a los niveles de vibración preferidos que acabas de elegir.

Pressione novamente o botão de alternância. Os dois braços estimuladores agora estarão vibrando nos seus níveis de vibração preferidos, que você acabou de definir.

Premere nuovamente il pulsante di attivazione/disattivazione. Entrambi i bracci ora vibrano ai livelli appena scelti.

Druk nogmaals op de wisselknop. Beide stimulatie-armen vibreren nu op de gewenste vibratieniveaus die u zojuist heeft gekozen.

Tryck på växla-knappen igen. Båda stimulationsarmarna kommer nu att vibrera på den nivå som du just har valt.

Naciśnij znowu Przycisk przełączania. Oba ramiona stymulacji będą teraz wibrować na ulubionych poziomach wibracji, które właśnie wybrałeś / wybrałaś.

Znovu stiskněte tlačítko přepínače. Obě stimulační ramena budou nyní vibrovat na preferovaných úrovních vibrací, které jste si právě vybrali.

Нажмите переключатель снова. Оба стимулятора теперь будут вибрировать с выбранными уровнями вибрации.

再按一下切换按钮。此时，两个刺激臂都会以您刚才选择的最喜欢振动等级进行振动。

再次按下狀態切换按钮。内外刺激手柄會同時以你已選定的震動級別震動。

토글 버튼을 다시 누르십시오. 이제 두 가지 자극 암이 여러분이 방금 선택한 선호하는 진동 레벨로 진동합니다.

もう一度トグルボタンを押します。両方の刺激アームが、あなたがちょうど選択したお気に入りの振動レベルで振動します。

EN MORE INFORMATION

VIBRATOR CHARGING

- A full charge may take up to 90 minutes, depending on the amount of charge remaining in the Nova.
- There is no need to drain the battery before recharging.
- When a computer USB port is used, Nova will not charge if your computer goes into sleep mode.
- Any USB power adapter can be used for charging.
- Your Nova will not charge if it is too hot (+45 degrees Celsius). The LED on the charger will blink once every 5 seconds until the temperature reaches a safe level. At that point, charging will begin automatically.
- Never immerse or rinse the charging device in water or other fluids, and never rinse it under running water.
- Before first use of the charging device, check the local voltage level, since the local mains voltage may not exceed the maximum mains voltage given on the device.

SAFETY

- Do not use with silicone, alcohol lubricants or massage oils with this product, because they will damage the product.
- Do not clean with products that contain alcohol, petrol or acetone.
- Do not expose the product or the charging device to direct sunlight or UV light for a longer period of time.
- Do not boil, bake, microwave or put the Nova in a dishwasher.
- Do not store in extreme temperatures.
- Do not use charger near water.
- Always clean the product before and after usage.
- Only use the product for the intended purpose.
- Keep the product away from children.
- Do not use the product if you have a pacemaker.
- Stop using the product immediately if you experience skin irritations, pain or discomfort.
- If your Nova appears to function abnormally, turn off and consult the support section on our website.
- Check the charging device and the device regularly for damages. Do not use the device if one of the components is damaged.

WARRANTY

The two-year warranty covers product replacement for manufacturing defects only. Visit we-vibe.com/warranty for product replacement and warranty information. No other warranties are expressed or implied. If there is a warranty claim, or any other damage, the user's sole remedy is product replacement. No medical claims are implied or warranted by use of this product.

COMPLIANCE

Nova device is rated for indoor use from +10° C to +45° C.
This Class B digital apparatus complies with Canadian ICES-003.

FCC ID: ZUE10000-05

This device complies with FCC Part 15 and Industry Canada license exempt RSS standard(s). Operation is subject to the following two conditions: (1) this device may not cause interference, and (2) this device must accept any interference, including interference that may cause undesired operation of the device.

FCC STATEMENT

Warning: Changes or modifications to this unit not expressly approved by the party responsible for compliance could void the user's authority to operate the equipment.

NOTE: This equipment has been tested and found to comply with the limits for a Class B digital device, pursuant to Part 15 of the FCC Rules. These limits are designed to provide reasonable protection against harmful interference in a residential installation. This equipment generates, uses and can radiate radiofrequency energy and, if not installed and used in accordance with the instructions, may cause harmful interference to radio communications.

However, there is no guarantee that interference will not occur in a particular installation. If this equipment does cause harmful interference to radio or television reception, which can be determined by turning the equipment off and on, the user is encouraged to try to correct the interference by one or more of the following measures:

- Reorient or relocate the receiving antenna.
 - Increase the separation between the equipment and receiver.
 - Connect the equipment into an outlet on a circuit different from that to which the receiver is connected.
 - Consult the dealer or an experienced radio/TV technician for help.
- The device must not be co-located or operating in conjunction with any other antenna or transmitter.

Hereby, WOW TECH™ Canada Ltd. declares that the radio equipment type [Non-Specific Short Range Device] is in compliance with Directive 2014/53/EU. WOW TECH™ declares that the product is also compliant with Directive 2011/65/EC (RoHS). The full text of the EU declaration of conformity is available at the following internet address: we-vibe.com/legal

This product is in compliance with the essential requirements of Directives 2006/95/EC, 2004/108/EC, 2011/65/EU and 1999/5/EC.

Nova: Model 10000-05. FCC ID ZUE10000-05 IC:9804A-1000005

Changes or modifications not expressly approved by the party responsible for compliance could void the user's authority to operate the equipment. For further compliance information, consult we-vibe.com/support/regulatory-compliance.

RESPONSIBLE DISPOSAL

The crossed-out wheeled bin on the product indicates that this product should not be treated as household waste. Electrical and electronic equipment contain hazardous substances that can be harmful to the environment and human health if not disposed of properly. To reduce the impact on the environment, we encourage you to use the appropriate take-back systems when the product has reached end of life. Please contact your local or regional waste administration for details.

Contact us for more information on the environmental performance of our products.

WARNING

Sold as an adult novelty only, not for medical use. This appliance is not intended for use by children or persons with reduced physical, sensory or mental capabilities. To avoid electric shock, do not use charger near water. Do not use on swollen or inflamed areas of skin. Discontinue use if discomfort occurs. Do not use on neck area.

Designed and developed by WOW TECH™ Canada Ltd, Made in China.

© 2020 We-Vibe and We-Vibe logo are trademarks of WOW TECH™ Canada Ltd. For information regarding patents, designs and pending patent and design applications in the United States, Canada, Europe, Australia, Brazil, China, Hong Kong, Japan, and Mexico, see we-vibe.com/patents.

CUSTOMER CARE
care@we-vibe.com
we-vibe.com



FR RENSEIGNEMENTS SUPPLÉMENTAIRES

RECHARGE DU VIBRATEUR

- Une charge complète peut prendre jusqu'à 90 minutes, selon la quantité de charge qui reste dans votre Nova.
- Il n'est pas nécessaire de vider complètement la pile avant de la recharger.
- Si vous utilisez un port USB d'ordinateur, Nova ne se rechargera pas si votre ordinateur passe en mode veille.
- N'importe quel adaptateur d'alimentation USB peut être utilisé pour la charge.
- Votre Nova ne se rechargera pas s'il est trop chaud (+45 °C). Le voyant DEL du chargeur clignote toutes les 5 secondes jusqu'à ce que la température atteigne un niveau sécuritaire. À ce moment, la recharge commencera automatiquement.
- Ne plongez ou ne rincez jamais le dispositif de charge dans l'eau ou d'autres liquides, et ne le rincez jamais sous l'eau courante.
- Avant la première utilisation de l'appareil de charge, vérifiez le niveau de tension local, car la tension secteur locale ne doit pas dépasser la tension secteur maximale indiquée sur l'appareil.

SÉCURITÉ

- N'utilisez pas ce produit avec des lubrifiants à base de silicone ou d'alcool, ni avec des huiles de massage, car ils l'endommageraient.
- Ne nettoyez pas avec des produits qui contiennent de l'alcool, du pétrole ou de l'acétone.
- N'exposez pas le produit ou le dispositif de chargement à la lumière directe du soleil ou aux rayons UV pendant une période prolongée.
- Ne faites pas bouillir le Nova ou le mettre au four, au four à micro-ondes ou au lave-vaisselle.
- Ne le rangez pas à des températures extrêmes.
- N'utilisez pas le chargeur près de l'eau.
- Nettoyez toujours le produit avant de l'utiliser.
- N'utilisez le produit que pour l'usage auquel il est destiné.
- Tenez le produit hors de la portée des enfants.
- N'utilisez pas le produit si vous avez un stimulateur cardiaque.
- Cessez immédiatement d'utiliser le produit si vous ressentez des irritations cutanées, de la douleur ou de l'inconfort.
- Si votre Nova semble fonctionner anormalement, éteignez-le et consultez la section de soutien de notre site Web.
- Vérifiez régulièrement si le chargeur et l'appareil sont endommagés. N'utilisez pas l'appareil si un de ses composants est endommagé.

GARANTIE

La garantie de deux ans couvre le remplacement du produit pour les défauts de fabrication seulement. Visitez we-vibe.com/warranty pour le remplacement du produit et les renseignements sur la garantie. Aucune autre garantie, qu'elle soit expresse ou implicite. En cas de réclamation au titre de la garantie ou pour tout autre dommage, le remplacement du produit est le seul recours de l'utilisateur. Aucune allégation médicale ne saurait être sous-entendue ou garantie par l'utilisation de ce produit.

CONFORMITÉ

L'appareil Jive by We-Vibe™ est conçu pour être utilisé à l'intérieur entre 10° C et 45° C. Cet appareil numérique de classe B est conforme à la norme canadienne ICES-003.

NUMÉRO D'IDENTIFICATION FCC : ZUE10000-05

Cet appareil est conforme à la partie 15 de la FCC et aux normes CNR exemptes de licence d'Industrie Canada. Le fonctionnement est soumis aux deux conditions suivantes : (1) cet appareil ne doit pas causer d'interférences nuisibles, et (2) cet appareil doit accepter toute interférence reçue, y compris les interférences pouvant entraîner un fonctionnement non désiré.

DÉCLARATION DE LA FCC

Avertissement : Les changements et modifications à cette unité qui ne sont pas expressément approuvés par la partie chargée de la conformité pourraient annuler l'autorisation de l'utilisateur à faire fonctionner l'équipement.

REMARQUE : Cet équipement a été testé et déclaré conforme aux limites pour appareils numériques de classe B, selon la section 15 des règlements de la FCC. Ces limites sont conçues pour fournir une protection raisonnable contre le brouillage préjudiciable lorsque le matériel est utilisé dans une installation résidentielle. Cet équipement produit, utilise et peut émettre de l'énergie radio électrique et, s'il n'est pas installé et utilisé conformément aux présentes instructions, peut causer des interférences nuisibles aux communications radio.

Il n'existe toutefois aucune garantie que de telles interférences ne se produiront pas dans une installation particulière. Si cet appareil cause des interférences nuisibles à la réception des signaux de radio ou de télévision, ce qui peut être déterminé en allumant et en éteignant l'appareil, l'utilisateur est invité à corriger ce problème en prenant une ou plusieurs des mesures suivantes :

- Réorienter ou déplacer l'antenne réceptrice.
- Augmenter l'espacement entre l'équipement et le récepteur.
- Brancher l'appareil sur un circuit différent de celui du récepteur.
- Consulter le revendeur ou un technicien qualifié en radio télévision pour obtenir de l'aide.

Cet appareil ne doit pas être placé à côté ou fonctionner conjointement avec une autre antenne ou un autre émetteur.

Par la présente, WOW TECH™ Canada Ltd. déclare que le type de matériel radio (dispositif non spécifique à courte portée) est conforme à la directive 2014/53/UE. WOW TECH™ déclare que le produit est également conforme à la directive 2011/65/CE (RoHS). Le texte intégral de la déclaration de conformité de l'UE est disponible à l'adresse Internet suivante : we-vibe.com/legal

Ce produit est conforme aux exigences essentielles des directives 2006/95/CE, 2004/108/CE, 2011/65/UE et 1999/5/CE.

Nova: modèle 10000-05. FCC ID ZUE10000-05 IC:9804A-1000005

Tout changement et toute modification qui ne sont pas expressément approuvés par la partie chargée de la conformité pourraient annuler l'autorisation de l'utilisateur à faire fonctionner l'équipement. Pour de plus amples renseignements sur la conformité, consultez le we-vibe.com/support/regulatory-compliance.

ÉLIMINATION RESPONSABLE

La poubelle barrée d'une croix figurant sur le produit indique que ce dernier ne doit pas être traité comme un déchet ménager. L'équipement électrique et électronique contient des substances dangereuses qui peuvent être nocives pour l'environnement et la santé humaine si elles ne sont pas correctement éliminées. Afin de réduire l'impact sur l'environnement, nous vous encourageons à utiliser les systèmes de reprise appropriés à la fin de la vie utile du produit. Veuillez prendre contact avec votre organisme local ou régional de gestion des déchets pour en savoir davantage.

Prenez contact avec nous pour de plus amples renseignements sur la performance environnementale de nos produits.

AVERTISSEMENT

Vendu en tant que gadget pour adultes seulement; pas d'usage médical. Cet appareil n'est pas conçu pour être utilisé par des enfants ou par des personnes dont les capacités physiques, mentales ou sensorielles sont réduites. Pour éviter les chocs électriques, ne pas utiliser le chargeur à proximité de l'eau. Ne pas utiliser le produit sur une peau enflée ou enflammée. Cesser l'utilisation en cas d'inconfort. Ne pas utiliser dans la région du cou.

Conçu et élaboré par WOW TECH™ Canada Ltd. Fabriqué en Chine.

© 2020 We-Vibe et le logo We-Vibe sont des marques déposées de WOW TECH™ Canada Ltd. Pour obtenir de plus amples renseignements sur les brevets, les dessins et modèles et les demandes de brevets et de modèles en instance aux États-Unis, au Canada, en Europe, en Australie, au Brésil, en Chine, à Hong Kong, au Japon et au Mexique, consultez we-vibe.com/patents.

SERVICE À LA CLIENTÈLE

care@we-vibe.com

we-vibe.com



DE WEITERE INFORMATIONEN

LADUNG DES VIBRATORS

- Eine vollständige Aufladung kann bis zu 90 Minuten lang dauern, je nach Ladezustand des Nova.
- Der Akku muss vor der erneuten Aufladung nicht entladen werden.
- Wenn ein Computer-USB-Anschluss verwendet wird, wird der Nova nicht geladen, wenn Ihr Computer in den Ruhezustand wechselt.
- Für die Aufladung können alle USB-Netzteile verwendet werden.
- Ihr Nova kann nicht geladen werden, wenn es zu heiß ist (+ 45 Grad Celsius). Die LED-Leuchte auf dem Ladegerät blinkt einmal alle 5 Sekunden, bis die Temperatur eine sichere Höhe erreicht. Zu diesem Zeitpunkt beginnt die Aufladung automatisch.
- Das Ladegerät darf nie in Wasser oder andere Flüssigkeiten getaucht oder abgespült oder unter fließendem Wasser abgespült werden.
- Prüfen Sie vor der Erstanwendung des Ladegeräts den örtlichen Spannungspegel, da die örtliche Netzspannung nicht höher sein darf als die maximale Netzspannung des Geräts.

SICHERHEIT

- Nicht mit Silikon, Gleitmitteln auf Alkoholbasis oder Massageölen verwenden, da diese das Produkt beschädigen könnten.
- Nicht mit Produkten reinigen, die Alkohol, Benzin oder Aceton enthalten.
- Das Produkt oder das Ladegerät darf nicht für längere Zeit direktem Sonnenlicht oder UV-Licht ausgesetzt sein.
- Geben Sie den Nova nie in kochendes Wasser, einen Ofen, eine Mikrowelle oder eine Spülmaschine.
- Keinen extremen Temperaturen aussetzen.
- Das Ladegerät nicht in der Nähe von Wasser verwenden.
- Das Produkt stets vor und nach dem Gebrauch reinigen.
- Das Produkt darf nur zu seinem Verwendungszweck benutzt werden.
- Produkt von Kindern fernhalten.
- Das Produkt nicht verwenden, wenn Sie einen Herzschrittmacher haben.
- Bei Hautreizungen, Schmerzen oder Beschwerden ist die Anwendung des Produkts sofort einzustellen.
- Falls Ihr Nova von Funktionsstörungen betroffen zu sein scheint, schalten Sie ihn ab und lesen Sie den Supportbereich auf unserer Website.
- Prüfen Sie das Ladegerät und das Gerät regelmäßig auf Schäden. Das Gerät nicht verwenden, wenn eine seiner Komponenten beschädigt ist.

GARANTIE

Die Garantie beträgt zwei Jahre und erstreckt sich nur auf den Produktaustausch bei Herstellungsfehlern. Für den Produktaustausch und Garantieforderungen besuchen Sie bitte we-vibe.com/warranty. Keine weiteren Garantien werden ausdrücklich oder stillschweigend übernommen. Sollte es einen Garantieanspruch oder sonstige Schäden geben, hat der Anwender bzw. die Anwenderin lediglich einen Anspruch auf einen Produktaustausch. Es werden keinerlei medizinisch begründete Ansprüche weder ausdrücklich noch stillschweigend übernommen.

EINHALTUNG

Das Nova-Gerät ist für den Gebrauch in Innenräumen mit einer Temperatur von +10 °C bis +45 °C vorgesehen.

Dieses digitale Gerät der Klasse B entspricht der kanadischen Norm ICES-003.

FCC-ID: ZUE10000-05

Dieses Gerät entspricht Teil 15 der FCC-Bestimmungen und den lizenzfreien RSS-Normen von Industry Canada. Der Betrieb dieses Geräts unterliegt den beiden folgenden Bedingungen: (1) Das Gerät darf keine Interferenzen verursachen, und (2) das Gerät muss alle Interferenzen annehmen können, einschließlich derer, die möglicherweise Betriebsstörungen des Geräts verursachen.

FCC-ERKLÄRUNG

Achtung: Jegliche Änderungen oder Modifizierungen dieses Geräts, die nicht ausdrücklich von der für die Einhaltung der Richtlinien verantwortlichen Partei genehmigt sind, können die Befugnis des Anwenders bzw. der Anwenderin zur Inbetriebnahme des Geräts annullieren.

HINWEIS: Dieses Gerät wurde geprüft und hält die Grenzwerte für digitale Geräte der Klasse B gemäß Teil 15 der FCC-Bestimmungen ein. Diese Grenzwerte dienen dazu, angemessenen Schutz gegen schädliche Störungen in Wohnbereichen zu bieten. Dieses Gerät erzeugt und nutzt Hochfrequenzenergie und kann diese abstrahlen, was zu schädlichen Störungen von Funkverkehr führen kann, wenn das Gerät nicht wie angewiesen installiert und genutzt wird.

Es besteht jedoch keine Garantie, dass in einer bestimmten Installation nicht doch Störungen auftreten können. Falls dieses Gerät doch schädliche Störungen für den Radio- oder Fernsehempfang verursacht, was sich durch Aus- und Wiedereinschalten der Geräts feststellen lässt, kann der Anwender bzw. die Anwenderin versuchen, die Störungen durch eine oder mehrere der folgenden Maßnahmen zu korrigieren:

- Verstellen oder Standortwechsel der Empfangsantenne.
 - Vergrößern des Abstands zwischen dem Gerät und dem Empfänger.
 - Anschluss des Geräts über eine Steckdose an einem anderen Schaltkreis als dem, mit dem der Empfänger verbunden ist.
 - Rat vom Händler oder einem erfahrenen Radio-/Fernsehtechniker einholen.
- Das Gerät darf sich nicht am selben Ort wie eine andere Antenne oder ein Sender befinden bzw. darf nicht zusammen mit diesen betrieben werden.

WOW TECH™ Canada Ltd. erklärt hiermit, dass der Funkgerätetyp für die Kurzstrecken-Kommunikation (Non-Specific Short Range Device) die Anforderungen der Richtlinie 2014/53/EU erfüllt. WOW TECH™ erklärt, dass das Produkt außerdem die Anforderungen der Richtlinie 2011/65/EG (RoHS) erfüllt. Der vollständige Text der EU-Konformitätserklärung ist unter folgender Internet-Adresse abrufbar: we-vibe.com/legal

Dieses Produkt erfüllt die wesentlichen Anforderungen der Richtlinien 2006/95/EG, 2004/108/EG, 2011/65/EU und 1999/5/EG.

Nova: Modell 10000-05. FCC ID ZUE10000-05 IC:9804A-1000005

Jegliche Änderungen oder Modifizierungen, die nicht ausdrücklich von der für die Einhaltung der Richtlinien verantwortlichen Partei genehmigt sind, können die Befugnis des Anwenders bzw. der Anwenderin zur Inbetriebnahme des Geräts annullieren. Weitere Informationen zur Einhaltung finden Sie unter we-vibe.com/support/regulatory-compliance.

UMWELTGERECHTE ENTSORGUNG

Das Symbol der durchgestrichenen Abfalltonne auf dem Produkt deutet darauf hin, dass dieses Produkt nicht als normaler Haushaltsabfall entsorgt werden darf. Elektrische und elektronische Geräte enthalten gefährliche Stoffe, die für die Umwelt und die menschliche Gesundheit schädlich sein können, wenn sie nicht ordnungsgemäß entsorgt werden. Zur Beschränkung der Umweltauswirkungen empfehlen wir, am Ende der Produktlebensdauer von entsprechenden Rücknahmesystemen Gebrauch zu machen. Kontaktieren Sie bitte für Einzelheiten Ihre lokale oder regionale Abfallverwaltung.

Setzen Sie sich bitte für mehr Informationen über die Umweltleistung unserer Produkte mit uns in Verbindung.

ACHTUNG

Ausschließlich als Neuheit für Erwachsene im Verkauf; nicht für den medizinischen Gebrauch. Dieses Gerät ist nicht zur Verwendung durch Kinder oder Personen mit eingeschränkter körperlicher, sensorischer oder geistiger Fähigkeiten bestimmt. Um einen Stromschlag zu vermeiden, nutzen Sie das Ladegerät nicht in der Nähe von Wasser. Nicht auf geschwollenen bzw. entzündeten Hautpartien anwenden. Unterbrechen Sie die Anwendung, falls Beschwerden auftreten. Nicht im Bereich des Halses anwenden.

Konzipiert und entwickelt von WOW TECH™ Canada Ltd. Hergestellt in China.

© 2020 We-Vibe und das We-Vibe-Logo sind Handelsmarken von WOW TECH™ Canada Ltd.. Nähere Informationen zu Patenten, Entwürfen und anhängigen Patent- und Konzeptanmeldungen in den Vereinigten Staaten, Kanada, Europa, Australien, Brasilien, China, Hongkong, Japan und Mexiko finden Sie unter we-vibe.com/patents.

KUNDENDIENST

care@we-vibe.com

we-vibe.com



ES MÁS INFORMACIÓN

CARGA DEL VIBRADOR

- La carga completa puede demorar 90 minutos, según la cantidad de carga restante en el Nova.
- No es necesario agotar la batería antes de recargarla.
- Cuando se use el puerto USB de una computadora, Nova no se cargará si tu computadora entra en modo de hibernación.
- Puedes usar cualquier adaptador USB para cargar.
- Tu Nova no se cargará si la temperatura es muy alta (más de 45° C). El LED del cargador parpadeará una vez cada 5 segundos hasta que la temperatura alcance un nivel seguro. En ese momento, comenzará a cargarse automáticamente.
- No sumergir ni enjuagar el dispositivo de carga con agua u otros fluidos, y no lavarlo nunca bajo agua corriente.
- Antes del primer uso del dispositivo de carga, verifica el nivel de tensión local, ya que la tensión local no debe exceder la tensión máxima indicada en el dispositivo.

SEGURIDAD

- No usar lubricantes a base de silicona o alcohol, ni aceites para masajes con este producto, puesto que le causan daños.
- No limpiarlo con productos que contengan alcohol, gasolina o acetona.
- No exponer el producto o el dispositivo de carga a la luz solar directa o la luz UV durante un periodo prolongado.
- No hervir, no colocar en el horno ni en el microondas, ni lavar en lavavajillas el Nova.
- No almacenarlo a temperaturas extremas.
- No usar el cargador cerca del agua.
- Limpiar siempre antes y después del uso.
- Usar el producto solo para su uso indicado.
- Mantener el producto fuera del alcance de los niños.
- No usar el producto si tienes un marcapasos.
- Suspender el uso del producto de inmediato ante irritación en la piel, dolores o molestias.
- Si tu Nova parece funcionar mal, apágalo y consulta la sección de soporte en nuestro sitio web.
- Verifica el dispositivo de carga y el dispositivo con regularidad para detectar daños. No usar el dispositivo si alguno de los componentes está dañado.

GARANTÍA

La garantía de dos años cubre la sustitución del producto solo por defectos de fabricación. Visita we-vibe.com/warranty para obtener más información acerca de la sustitución del producto y de la garantía. No existen otras garantías, ni expresas ni implícitas. En caso de reclamaciones en virtud de la garantía o por cualquier otro daño, el único recurso a disposición del usuario es la sustitución del producto. El uso de este producto no implica ni garantiza reivindicaciones médicas.

NORMATIVA

El dispositivo Nova está diseñado para ser usado en interiores a temperaturas de +10 °C a +45 °C.

Este aparato digital Clase B cumple con la norma canadiense ICES-003.

FCC ID: ZUE10000-05

Este dispositivo cumple con la Parte 15 del FCC y con las normas RSS para aparatos exentos de licencia del Ministerio de Industria de Canadá. La operación está sujeta a las dos condiciones siguientes: (1) este dispositivo no debe causar interferencias y (2) este dispositivo debe aceptar las interferencias, incluidas las interferencias que pueden causar una operación no deseada del dispositivo.

DECLARACIÓN DE FCC:

Advertencia: Los cambios o las modificaciones en esta unidad no aprobados expresamente por la parte responsable de su conformidad podrían invalidar el derecho del usuario a usar el equipo.

NOTA: Este dispositivo ha sido probado y declarado en cumplimiento de los límites para dispositivos digitales Clase B, conforme a lo dispuesto en la Parte 15 de las Reglas de FCC. Estos límites están diseñados para brindar protección razonable contra interferencias perjudiciales en una instalación residencial. Este equipo genera, usa y puede irradiar energía de radiofrecuencia y, si no se instala y usa según las instrucciones, puede causar interferencias perjudiciales para las radiocomunicaciones. Sin embargo, no existe garantía de que no habrá interferencias en una instalación en particular. Si este equipo causa interferencias perjudiciales en la recepción de radio o televisión, lo cual puede determinarse encendiendo y apagando el equipo, alentamos al usuario a intentar corregir la interferencia implementando una o más de las siguientes medidas:

- Reorientar o reubicar la antena receptora.
- Aumentar la separación entre el equipo y el receptor.
- Conectar el equipo en un tomacorriente de un circuito que no sea el mismo al que está conectado el receptor.
- Consultar con el distribuidor o con un técnico de radio/TV experimentado para recibir ayuda.

El dispositivo no debe ubicarse junto a otra antena o transmisor ni operarse en conjunto con ellos.

Por la presente, WOW TECH™ Canada Ltd. declara que el tipo de equipo de radio [dispositivo de corto alcance no específico] cumple con la Directiva 2014/53/UE. WOW TECH™ declara que el producto también cumple con la Directiva 2011/65/CE (RoHS). El texto completo de la declaración de conformidad de la UE está disponible en la siguiente dirección de internet: we-vibe.com/legal

Este producto cumple con los requisitos esenciales de las Directivas 2006/95/CE, 2004/108/CE, 2011/65/UE y 1999/5/CE.

Nova: Modelo 10000-05. FCC ID ZUE10000-05 IC:9804A-1000005

Los cambios o las modificaciones no aprobados expresamente por la parte responsable de su conformidad podrían invalidar el derecho del usuario a usar el equipo. Para obtener más información acerca de la conformidad con la normativa, consulta we-vibe.com/support/regulatory-compliance.

ELIMINACIÓN RESPONSABLE

El contenedor con ruedas tachado que aparece en el producto indica que este producto no debe tratarse como residuo doméstico. Los equipos eléctricos y electrónicos contienen sustancias peligrosas que podrían ser perjudiciales para el medio ambiente y para la salud humana si no se desechan adecuadamente. Para reducir el impacto sobre el medio ambiente, te recomendamos que uses los sistemas de recogida apropiados una vez que el producto alcance el final de su vida útil. Comuníquese con la administración de residuos local o regional para obtener más información.

Contactanos para obtener más información sobre el desempeño ambiental de nuestros productos.

ADVERTENCIA

Se vende como accesorio para adultos solamente; no es apto para uso médico. Este aparato no se diseñó para ser usado por niños o personas con capacidades físicas, sensoriales o mentales reducidas. Para evitar descargas eléctricas, no usar el cargador cerca del agua. No usar sobre zonas de la piel hinchadas o inflamadas. Suspender su uso ante molestias. No usar en la zona del cuello.

Diseñado y desarrollado por WOW Tech™ Canada Ltd. Hecho en China.

© 2020 We-Vibe® y el logo We-Vibe® son marcas comerciales de WOW Tech™ Canada Ltd. Para obtener información acerca de las patentes, los diseños, la patente en trámite y la solicitud de diseño en los Estados Unidos, Canadá, Europa, Australia, Brasil, China, Hong Kong, Japón, Rusia y México, visite we-vibe.com/patents.

ATENCIÓN AL CLIENTE

care@we-vibe.com
we-vibe.com



PT MAIS INFORMAÇÕES

CARREGAMENTO DO VIBRADOR

- Uma carga completa pode levar até 90 minutos, dependendo do volume de carga restante no Nova.
- Não é preciso descarregar completamente a bateria antes de recarregá-la.
- Quando uma porta USB de computador for utilizada, o Nova não receberá carga se a máquina entrar em modo de suspensão.
- Para carregar, pode ser utilizado qualquer adaptador de energia USB.
- O Nova não receberá carga se estiver quente demais (acima de 45°C). O LED existente no carregador piscará a cada 5 segundos até a temperatura atingir um nível seguro. Nesse momento, o carregamento começa automaticamente.
- Nunca mergulhe ou enxágue o carregador em água ou outro líquido e nunca o enxágue sob água corrente.
- Antes do primeiro uso do carregador, verifique o nível de tensão local, pois a alimentação elétrica local não pode exceder o nível de tensão máximo definido no dispositivo.

SEGURANÇA

- Não utilize o produto com lubrificantes de silicone, álcool ou óleos de massagem, pois eles causarão danos ao produto.
- Não limpe com produtos que contenham álcool, petróleo ou acetona.
- Não exponha o produto ou o carregador à luz solar direta ou à luz UV por um período de tempo prolongado.
- Não ferva o Nova e não o coloque em forno, micro-ondas ou máquina de lavar louças.
- Não armazene em temperaturas extremas.
- Não use o carregador perto de água.
- Sempre limpe o produto antes e depois do uso.
- Só utilize o produto para o uso pretendido.
- Mantenha o produto fora do alcance de crianças.
- Não use o produto se você tiver um marca-passo.
- Pare de usar o produto imediatamente se você apresentar irritações na pele, dor ou desconforto.
- Se houver alguma aparência de anormalidade no funcionamento do seu Nova, desligue-o e consulte a seção de suporte no nosso site.
- Verifique o carregador e o dispositivo regularmente quanto à presença de danos. Não use o dispositivo se algum de seus componentes estiver danificado.

GARANTIA

A garantia de dois anos cobre a substituição do produto somente em caso de defeito de fabricação. Para informações sobre a substituição do produto e a garantia, visite we-vibe.com/warranty. Não há nenhuma outra garantia expressa ou implícita. Em caso de reclamação de garantia ou qualquer outro dano, a única reparação para o usuário é a troca do produto. Nenhuma alegação médica está implícita ou garantida pelo uso desse produto.

CONFORMIDADE

O dispositivo Nova tem classificação para uso em ambiente interno, na faixa de temperatura de 10° C a 45° C.

Este dispositivo digital da Classe B cumpre os requisitos da norma canadense ICES-003.

FCC ID: ZUE10000-05

O dispositivo está em conformidade com as normas da Parte 15 da FCC e as normas de RSS com isenção de licença da Industry Canada. A operação está sujeita às duas condições abaixo: (1) o dispositivo não pode causar interferência e (2) é obrigatório que o dispositivo aceite qualquer interferência, incluindo interferências que possam causar efeitos indesejáveis na operação do dispositivo.

DECLARAÇÃO DA FCC

Advertência: Alterações ou modificações nesta unidade que não sejam explicitamente aprovadas pela parte responsável para conformidade podem anular a autoridade do usuário para operar o equipamento.

OBS.: O equipamento foi testado e constatou-se que está em conformidade com os limites para um dispositivo digital de Classe B, conforme a Parte 15 das Regras da FCC. Esses limites foram criados para proporcionar proteção razoável contra interferência prejudicial em instalações residenciais. Este equipamento gera, usa e pode irradiar energia de radiofrequência e, se não for instalado e usado de acordo com as instruções, pode causar interferência prejudicial a radiocomunicações.

Contudo, não há nenhuma garantia de que não ocorrerá interferência em uma instalação específica. Se o equipamento causar interferência prejudicial na recepção de rádio ou televisão, o que pode ser determinado ligando-se e desligando-se o equipamento, o usuário deverá tentar corrigir a interferência mediante a adoção de uma ou mais das seguintes medidas:

- Reorientar ou reposicionar a antena receptora.
 - Aumentar a distância entre o equipamento e o receptor.
 - Conectar o equipamento em uma tomada em um circuito diferente daquele ao qual o receptor está conectado.
 - Consultar a revenda ou um técnico de rádio/TV experiente para obter ajuda.
- O dispositivo não pode ser colocado nem operado no mesmo local, nem em conjunto com qualquer outra antena, nem com outro transmissor.

Por meio deste, a WOW TECH™ Canada Ltd. declara que o tipo de equipamento de rádio [dispositivo de curto alcance não específico] está em conformidade com a Diretiva 2014/53/UE. A WOW TECH™ declara que o produto também está em conformidade com a Diretiva 2011/65/CE (RoHS). O texto completo da declaração de conformidade da UE pode ser encontrado na Internet, no seguinte endereço: we-vibe.com/legal

Este produto está em conformidade com os requisitos essenciais das Diretivas 2006/95/CE, 2004/108/CE, 2011/65/UE e 1999/5/CE.

Nova: Modelo 10000-05. FCC ID ZUE10000-05 IC:9804A-1000005

Alterações ou modificações não explicitamente aprovadas pela parte responsável pela conformidade podem anular a autoridade do usuário para operar o equipamento. Para mais informações sobre conformidade, consulte we-vibe.com/support/regulatory-compliance.

DESCARTE RESPONSÁVEL

A figura existente no produto de um caixote com rodas com um X sobreposto indica que o produto não deve ser tratado como resíduo doméstico. Equipamentos elétricos e eletrônicos contêm substâncias perigosas que podem ser prejudiciais para o meio ambiente e a saúde humana se não forem descartadas adequadamente. Para reduzir o impacto sobre o meio ambiente, encorajamos a utilização de sistemas de coleta apropriados quando o produto tiver atingido o fim da vida útil. Para obter informações detalhadas, por favor, entre em contato com a administração de resíduos local ou regional. Contate-nos para mais informações sobre o desempenho ambiental dos nossos produtos.

ADVERTÊNCIA

Vendido apenas como um artigo para adultos, não para utilização médica. Este aparelho não se destina a utilização por crianças nem pessoas com capacidades físicas, sensoriais ou mentais reduzidas. Para evitar choque elétrico, não utilize o carregador perto de água. Não utilize em regiões do corpo nas quais a pele esteja inchada ou inflamada. Se sentir algum desconforto, pare de usar. Não use na região do pescoço.

Projetado e desenvolvido por WOW TECH™ Canada Ltd. Fabricado na China.

© 2020 We-Vibe e o logotipo We-Vibe são marcas comerciais da WOW TECH™ Canada Ltd. Para informações sobre patentes, registros de design e pedidos pendentes de patentes e registro de design nos Estados Unidos, Canadá, Europa, Austrália, Brasil, China, Hong Kong, Japão e México, consulte we-vibe.com/patents.

ATENDIMENTO AO CLIENTE

care@we-vibe.com

we-vibe.com



IT MAGGIORI INFORMAZIONI

CARICAMENTO DEL VIBRATORE

- Il caricamento completo può richiedere fino a 90 minuti, a seconda della carica rimanente in Nova.
- Non è necessario scaricare completamente la batteria prima di ricaricarla.
- Quando viene usata la porta USB di un computer, Nova non si carica se il computer entra in modalità di attesa.
- È possibile usare un adattatore USB qualsiasi per il caricamento.
- Nova non si carica se la temperatura è troppo alta (oltre 45°C). Il LED sul caricatore lampeggerà una volta ogni 5 secondi fin quando la temperatura non sarà tornata normale. A quel punto, il caricamento si avvierà automaticamente.
- Non immergere o sciacquare il dispositivo con acqua o altri liquidi o sotto acqua corrente.
- Prima del primo utilizzo, caricare il dispositivo, controllare il livello della tensione locale, dato che la tensione della rete elettrica locale non deve superare quella massima consentita dal dispositivo.

SICUREZZA

- Non usare con lubrificanti a base di silicone o alcool o oli per massaggi, in quanto danneggiano il prodotto.
- Non pulire con prodotti contenenti alcol, benzina o acetone.
- Non esporre il prodotto o il caricatore alla luce solare diretta o ai raggi UV per un periodo di tempo prolungato.
- Non bollire né inserire Nova nel forno, nel microonde o nella lavastoviglie.
- Non conservare in ambienti con temperature estreme.
- Non usare il caricabatterie in prossimità dell'acqua.
- Pulire sempre il prodotto prima e dopo l'uso.
- Utilizzare il prodotto solo per lo scopo previsto.
- Tenere il prodotto lontano dalla portata dei bambini.
- Non utilizzare il prodotto se si è portatori di pacemaker.
- Interrompere immediatamente l'utilizzo in caso di irritazione cutanea, dolore o disagio.
- Se si ha l'impressione che Nova funzioni in maniera anomala, spegnerlo e consultare la sezione relativa all'assistenza del nostro sito Web.
- Controllare regolarmente la presenza di danni nel caricatore e nel dispositivo. Non utilizzare il dispositivo se un componente è danneggiato.

GARANZIA

La garanzia di due anni copre esclusivamente la sostituzione di un prodotto difettoso. Visitare we-vibe.com/warranty per informazioni sulla garanzia e sulla sostituzione del prodotto. Non si offre nessun'altra garanzia né esplicita né implicita. In caso di richiesta di applicazione della garanzia o di qualsiasi altro danno, l'unico risarcimento per l'utente è la sostituzione del prodotto. L'uso di questo prodotto non comporta né assicura alcuna pretesa di carattere medico.

CONFORMITÀ

Nova è classificato per l'uso in interni da +10 °C a +45 °C. Questo apparato digitale di classe B è conforme alla normativa canadese ICES-003.

FCC ID: 10000-, ZUE-05

Questo dispositivo è conforme a FCC Parte 15 e agli standard RSS esenti da licenza di Industry Canada. Il funzionamento è soggetto alle seguenti condizioni: (1) il dispositivo non deve causare interferenze e (2) deve accettare tutte le interferenze ricevute, comprese quelle che possono causare un funzionamento indesiderato.

DICHIARAZIONE FCC

Avviso: Eventuali modifiche o cambiamenti dell'unità non espressamente approvati dal responsabile della conformità potrebbero annullare l'autorizzazione all'utente a utilizzare il dispositivo.

NOTA: il presente dispositivo è stato collaudato ed è risultato conforme ai limiti stabiliti per i dispositivi digitali di Classe B, ai sensi della Parte 15 delle Normative FCC. Queste limitazioni sono disegnate per fornire ragionevole protezione contro interferenze nocive in un'installazione residenziale. Il presente dispositivo genera, usa e può emettere frequenze radio e, se non installato ed usato secondo le istruzioni, può causare interferenze nocive alle comunicazioni radio.

Tuttavia, non c'è alcuna garanzia che le interferenze non si verifichino in particolari installazioni. Se questo dispositivo dovesse causare interferenze dannose alla ricezione radio o televisiva (cosa che può essere verificata accendendo e spegnendo il dispositivo), l'utente è invitato a cercare di correggere l'interferenza con una o più delle seguenti procedure:

- Riorientare o riposizionare l'antenna di ricezione.
 - Aumentare la distanza tra il dispositivo e il ricevitore.
 - Collegare il dispositivo a una presa su un circuito diverso da quella a cui è collegato il ricevitore.
 - Consultare il rivenditore o un tecnico radiotelevisivo per ulteriori suggerimenti.
- Questo dispositivo non deve essere posizionato o funzionare in combinazione con altre antenne o trasmettitori.

WOW TECH™ Canada Ltd. dichiara che la tipologia di apparecchiatura radio [apparecchiatura a corto raggio non specifica] è conforme alla direttiva 2014/53/UE. WOW TECH™ dichiara che il prodotto è conforme anche alla direttiva 2011/65/CE (RoHS). Il testo completo della dichiarazione di conformità UE è disponibile al seguente indirizzo Web: we-vibe.com/legal

Il prodotto è conforme ai requisiti essenziali delle direttive 2006/95/CE, 2004/108/CE, 2011/65/UE e 1999/5/CE.

Nova: Modello 10000-05. FCC ID ZUE10000-05, IC:9804A-1000005

Eventuali modifiche o cambiamenti non espressamente approvati dal responsabile della conformità potrebbero annullare l'autorizzazione all'utente a utilizzare il dispositivo. Per ulteriori informazioni sulla conformità, consultare we-vibe.com/support/regulatory-compliance.

SMALTIMENTO RESPONSABILE

Il simbolo del bidone barrato indica che il prodotto non deve essere considerato un rifiuto domestico. Le apparecchiature elettriche ed elettroniche contengono sostanze pericolose che possono essere dannose per l'ambiente e per la salute umana se non vengono smaltite correttamente. Per ridurre l'impatto sull'ambiente, si raccomanda di usare i sistemi di ritiro appropriati quando il prodotto ha raggiunto il termine del suo ciclo di vita. Contattare l'azienda locale o regionale che si occupa dei rifiuti per dettagli. Contattarci per maggiori informazioni sulle prestazioni ambientali dei nostri prodotti.

AVVISO

Il prodotto è venduto per solo uso personale, non per uso medico. Questo apparecchio non è destinato all'uso da parte dei bambini o di persone con ridotte capacità fisiche, sensoriali o mentali. Per evitare il rischio di folgorazione, non usare il caricabatteria in prossimità dell'acqua. Non usare su zone della pelle gonfie o infiammate. Interrompere l'uso in caso di fastidio. Non utilizzare nella zona del collo.

Progettato e sviluppato da WOW TECH™ Canada Ltd™. Fabbricato in Cina.

© 2020 We-Vibe e il logo We-Vibe sono marchi commerciali di WOW TECH™ Canada Ltd. Per informazioni sui brevetti, sui progetti e sulle domande di brevetto e applicazioni di progetto in corso di concessione negli Stati Uniti, Canada, Europa, Australia, Brasile, Cina, Hong Kong, Giappone e Messico, vedere we-vibe.com/patents.

ASSISTENZA CLIENTI

care@we-vibe.com

we-vibe.com



NL MEER INFORMATIE

VIBRATOR OPLADEN

- Het volledig opladen kan tot 90 minuten duren, afhankelijk van de restlading in de Nova.
- Het is niet nodig om de batterij te laten leeglopen voor het opladen.
- Wanneer een USB-poort van een computer wordt gebruikt, zal de Nova niet worden opgeladen als uw computer in de slaapstand staat.
- Elke USB-stroomadapter kan worden gebruikt om op te laden.
- Uw Nova zal niet opladen als het te heet is (+45 °C). Het ledlampje op de oplader knippert elke 5 seconden totdat de temperatuur tot een veilig niveau gedaald is. Op dat moment begint het opladen automatisch.
- Dompel de oplader nooit onder in water of andere vloeistoffen en spoel het nooit af onder stromend water.
- Controleer voor het eerste gebruik van de oplader het lokale spanningsniveau, aangezien de lokale netspanning niet hoger mag zijn dan de maximale netspanning die op het apparaat is aangegeven.

VEILIGHEID

- Dit product niet gebruiken met siliconen, alcoholische glijmiddelen of massageoliën omdat deze het product beschadigen.
- Niet schoonmaken met producten die alcohol, benzine of aceton bevatten.
- Het product of de oplader niet voor langere tijd blootstellen aan direct zonlicht of UV-licht.
- Niet koken, bakken, in de magnetron of de Nova in de vaatwasser plaatsen.
- Niet opslaan bij extreme temperaturen.
- Oplader niet in de buurt van water gebruiken.
- Maak het product altijd voor en na gebruik schoon.
- Alleen voor het beoogde doel gebruiken.
- Uit de buurt van kinderen houden.
- Het product niet gebruiken als u een pacemaker heeft.
- Gebruik onmiddellijk stoppen als u huidirritaties, pijn of ongemak ervaart.
- Als uw Nova abnormaal lijkt te functioneren, schakel het dan uit en raadpleeg de ondersteuningssectie op onze website.
- De oplader en het apparaat regelmatig op beschadigingen controleren. Het apparaat niet gebruiken als een van de onderdelen beschadigd is.

GARANTIE

De twee jaar garantie dekt alleen de vervanging van het product vanwege fabricagefouten. Ga naar we-vibe.com/warranty voor informatie over productvervanging en garantie. Er zijn geen andere expliciete of impliciete garanties. Als er sprake is van een garantieclaim of enige andere schade, is vervanging van het product de enige oplossing voor de gebruiker. Er worden geen medische claims geïmpliceerd of gegarandeerd door het gebruik van dit product.

NALEVING

De Nova is geschikt voor gebruik binnenshuis van +10 °C tot +45 °C. Dit digitale apparaat van klasse B voldoet aan de Canadese ICES-003.

FCC ID: ZUE10000-05

Dit apparaat voldoet aan de FCC Part 15 en Industry Canada licentie vrijgestelde RSS-norm(en). Het gebruik is onderworpen aan de volgende twee voorwaarden: (1) dit apparaat mag geen interferentie veroorzaken en (2) dit apparaat moet alle interferentie accepteren, inclusief interferentie die een ongewenste werking van het apparaat kan veroorzaken.

FCC --VERKLARING

Waarschuwing: Wijzigingen of aanpassingen aan dit apparaat die niet uitdrukkelijk zijn goedgekeurd door de partij die verantwoordelijk is voor de naleving, kunnen het recht van de gebruiker om het apparaat te gebruiken ongeldig maken.

BELANGRIJK: Dit apparaat is getest en in overeenstemming bevonden met de limieten voor een digitaal apparaat van klasse B, overeenkomstig deel 15 van de FCC-voorschriften. Deze beperkingen zijn opgesteld om redelijke bescherming te bieden tegen schadelijke interferenties in residentiële installaties. Dit apparaat genereert, gebruikt en kan radiofrequentie-energie uitstralen, en kan, indien niet geïnstalleerd en gebruikt overeenkomstig de voorschriften, schadelijke storingen veroorzaken in radiocommunicaties.

Er wordt echter geen enkele waarborg gegeven dat er geen storingen zullen voorkomen in bepaalde installaties. Als dit apparaat wel schadelijke storingen veroorzaakt voor radio- of televisie-ontvangst, die kan worden bepaald door het apparaat uit en weer aan te zetten, wordt de gebruiker ertoe aangezet de storing door één of meer van de volgende maatregelen te corrigeren:

- Verstel of verplaats de ontvangstantenne.
 - Vergroot de afstand tussen het apparaat en de ontvanger.
 - Sluit het apparaat aan op een ander stopcontact van een andere groep dan dat waar de ontvanger op dat moment op aangesloten is.
 - Raadpleeg de dealer of een ervaren radio-/tv-technicus voor verdere hulp.
- Het apparaat mag niet worden geplaatst bij of samen worden gebruikt met een andere antenne of zender.

WOW TECH™ Canada Ltd. verklaart hierbij dat het type radioapparatuur [niet-specifiek kortbereikapparaat] in overeenstemming is met richtlijn 2014/53/EU. WOW TECH™ verklaart dat het product ook voldoet aan richtlijn 2011/65/EG (RoHS). De volledige tekst van de EU-conformiteitsverklaring is beschikbaar op het volgende internetadres: we-vibe.com/legal

Dit product is in overeenstemming met de essentiële eisen van richtlijn 2006/95/EG, 2004/108/EG, 2011/65/EU en 1999/5/EG.

Nova: Model 10000-05. FCC ID ZUE10000-05 IC:9804A-1000005

Wijzigingen of aanpassingen die niet uitdrukkelijk zijn goedgekeurd door de partij die verantwoordelijk is voor de naleving kunnen de bevoegdheid van de gebruiker om het apparaat te gebruiken ongeldig maken. Raadpleeg we-vibe.com/support/regulatory-compliance voor meer informatie met betrekking tot de naleving.

VERANTWOORD AFVOEREN

De doorgestreepte vuilnisbak op het product geeft aan dat dit product niet als huishoudelijk afval mag worden afgevoerd. Elektrische en elektronische apparatuur bevat gevaarlijke stoffen die schadelijk kunnen zijn voor het milieu en voor de gezondheid van mensen als deze niet op de juiste wijze worden afgevoerd. Om de impact op het milieu te beperken, moedigen wij u aan om gebruik te maken van terugnamesystemen wanneer het product het einde van zijn levensduur heeft bereikt. Neem contact op met uw lokale of regionale afvalverwerkingsdienst voor meer informatie. Neem contact met ons op voor meer informatie over de milieuprestaties van onze producten.

WAARSCHUWING

Slechts bedoeld als noviteit als volwassenenspeeltje, niet voor medisch gebruik. Dit instrument is niet bedoeld voor kinderen of personen met verminderde fysieke, sensorische of mentale capaciteiten. Voorkom elektrische schokken, gebruik oplader niet in de buurt van water. Niet gebruiken op gezwollen of ontstoken delen van de huid. Indien ongemak optreedt gebruik stoppen. Niet op of rond nek gebruiken.

Ontworpen en ontwikkeld door WOW TECH™ Canada Ltd, gemaakt in China.

© 2020 We-Vibe en het We-Vibe-logo zijn handelsmerken van WOW TECH™ Canada Ltd. Raadpleeg voor informatie over octrooien, ontwerpen en lopende octrooi- en ontwerpaanvragen in de Verenigde Staten, Canada, Europa, Australië, Brazilië, China, Hongkong, Japan en Mexico we-vibe.com/patents.

KLANTENZORG

care@we-vibe.com

we-vibe.com



SV MER INFORMATION

LADDNING AV VIBRATORN

- En fullständig laddning kan ta upp till 90 minuter beroende på kvarvarande laddning på din Nova.
- Batteriet behöver inte laddas ur helt före omladdning.
- När en USB-port på en dator används, laddas inte din Nova, om din dator går över i viloläge.
- Valfri USB-laddare kan användas för laddning.
- Din Nova laddas inte om det är alltför varmt (+45°C). LED-ljuset på laddaren blinkar var 5:e sekund till dess temperaturen sjunkit till en säker nivå. Då startar laddningen automatiskt.
- Nedsänk eller skölj aldrig laddaren i vatten eller andra vätskor och skölj den aldrig i rinnande vatten.
- Kontrollera spänningsnivån före första användning av laddaren, eftersom den lokala nätspänningen inte får överstiga den maxspänning som finns angiven på laddaren.

SÄKERHET

- Använd inte denna enhet tillsammans med silikon, alkoholhaltiga glidmedel eller massageoljor, eftersom det kan skada enheten.
- Rengör inte enheten med produkter som innehåller alkohol, bensin eller aceton.
- Utsätt inte enheten eller laddaren för direkt solljus eller ultraviolett ljus under längre tid.
- Utsätt inte Nova för kokning eller uppvärmning i vanlig ugn, mikrovågsugn eller diskmaskin.
- Förvaras inte i extrema temperaturer.
- Använd inte laddaren i närheten av vatten.
- Rengör alltid produkten före och efter användning.
- Använd bara produkten för dess avsedda ändamål.
- Håll produkten borta från barn.
- Använd inte produkten om du använder en hjärtstimulator (pacemaker).
- Stuta omedelbart använda produkten om du upplever hudirritation, smärta eller obehag.
- Om din Nova fungerar onormalt, stäng då av den och rådfråga supportavdelningen på vår webbplats.
- Kontrollera laddaren och enheten regelbundet med avseende på skador. Använd inte produkten om någon av delarna är skadad.

GARANTI

Den tvååriga garantin avser endast utbyte av produkten i fall av tillverkningsfel. Gå in på we-vibe.com/warranty om du vill byta ut produkten eller få mer information om garantin. Det finns inga ytterligare uttryckliga eller underförstådda garantier. Om garantin återopas eller om någon skada skulle uppkomma, är utbyte av produkten det enda rättsmedlet. Användningen av produkten innebär inga uttryckliga eller underförstådda medicinska löften eller garantier.

GODKÄNNANDEN/FÖRENLIGHET

Nova är märkt för inomhusbruk inom temperaturområdet +10°C till +45°C. Denna klass B-digitala apparat uppfyller kraven i kanadensiska ICES-003.

FCC ID: ZUE10000-05

Enhetsen uppfyller kraven enligt FCC Del 15 och Industry Canada, 'license exempt RSS standard(s)'. Handhavandet måste uppfylla följande två villkor: (1) denna enhet får inte framkalla interferens, och (2) denna enhet måste klara av interferens, inklusive sådan interferens som kan framkalla oönskad drift av enheten.

FCC-FÖRKLARING

Varning: Ändringar eller modifieringar av denna enhet som inte uttryckligen godkänts av den part som ansvarar för godkännande/förenlighet kan medföra att användaren inte ska anses ha rätt att använda utrustningen.

OBSERVERA: Denna utrustning har testats och befunnits förenlig med gränsvärdena för Klass B digital enhet enligt Part 15 inom FCC-reglerna. Dessa gränsvärden har utformats för att ge rimligt skydd mot skadlig interferens vid installation i bostäder. Denna utrustning genererar, använder och kan utsända radiofrekvent energi, och om den inte installeras och används enligt anvisningarna kan den framkalla skadlig interferens med radiokommunikation.

Det kan emellertid inte garanteras att interferens inte kan uppträda inom en viss installation. Om denna utrustning trots allt medför interferens med radio- eller tv-mottagning, vilket kan påvisas genom av- och påslagning av utrustningen, rekommenderas användaren att försöka komma till rätta med interferensen genom att vidta någon eller några av följande åtgärder:

- Vrid eller flytta mottagarantennen.
- Öka avståndet mellan utrustningen och mottagaren.
- Anslut utrustningen till ett vägguttag som är kopplat till en annan strömkrets än den som mottagaren är ansluten till.
- Kontakta en återförsäljare eller en erfaren radio- eller tv-tekniker för hjälp.

Enhetsen får inte placeras med eller drivas tillsammans med någon annan antenn eller sändare.

Härmed förklarar WOW TECH™ Canada Ltd. att radioutrustningen av typen [Non-Specific Short Range Device] är förenlig med Direktivet 2014/53/EU. WOW TECH™ förklarar att produkten också är förenlig med Direktivet 2011/65/EC (RoHS). Hela texten till EU-förklaringen om förenlighet finns tillgänglig på nätet på nedanstående adress: we-vibe.com/legal

Produkten är förenlig med huvudkraven i EU-direktiven 2006/95/EC, 2004/108/EC, 2011/65/EU och 1999/5/EC.

Nova: Modell 10000-05. FCC ID ZUE10000-05 IC:9804A-1000005

Ändringar eller modifieringar som inte uttryckligen godkänts av den part som ansvarar för godkännande/förenlighet kan medföra att användaren inte ska anses ha rätt att använda utrustningen. Vill du veta mer om godkännanden/förenlighet, gå in på we-vibe.com/regulatory-compliance.

ANSVARFULL DEPONERING

Den överkorsade soptunnan på hjul på produkten visar att den inte ska behandlas som hushållsavfall. Elektrisk och elektronisk utrustning innehåller farliga ämnen som kan skada miljö och hälsa om de inte kasseras på ett riktigt sätt. För att minska miljöpåverkan rekommenderar vi dig att använda något lämpligt återvinningssystem när produkten är utsliten. Kontakta den som ansvarar för avfallshanteringen i din kommun om du vill veta mer.

Kontakta oss om du vill veta mer om våra produkters miljövänlighet.

WARNING

Säljs endast som erotisk leksak, inte för medicinsk användning. Enhetsen är inte avsedd för barn eller personer med fysiska, sensoriska eller mentala handikapp. På grund av risken för elektriska stötar ska laddaren inte användas i närheten av vatten. Använd inte enheten på svullen eller inflammerad hud. Avbryt användningen om den känns obekvämt eller olustig. Använd inte enheten i området runt halsen.

Formgiven och utvecklad av WOW TECH™ Canada Ltd. Tillverkad i Kina.

© 2020 We-Vibe och We-Vibe-logotypen är varumärken som tillhör WOW TECH™ Canada Ltd. För information om patent, formgivning och inlämnade patent- och formgivning-sansökningar i Förenta Staterna, Kanada, Europa, Australien, Brasilien, Kina, Hong Kong, Japan och Mexiko se we-vibe.com/patents.

KUNDSERVICE

care@we-vibe.com

we-vibe.com



PL WIĘCEJ INFORMACJI

ŁADOWANIE WIBRATORA

- Pełne ładowanie może zająć do 90 minut, w zależności od tego, jaki poziom naładowania pozostał jeszcze w wibratorze Nova.
- Nie ma potrzeby rozładowywania baterii przed jej ładowaniem.
- W przypadku ładowania przy użyciu gniazda USB w komputerze, urządzenie Nova nie będzie ładowane, jeśli komputer przejdzie do trybu uśpienia.
- Do ładowania można użyć dowolną ładowarkę USB.
- Nie ma możliwości ładowania wibratora Nova, jeśli jest zbyt gorąco (+45 stopni Celsjusza). Lampka ładowarki będzie migać co 5 sekund, aż do chwili, gdy temperatura wróci do bezpiecznego poziomu. Wtedy ładowanie rozpocznie się automatycznie.
- Nigdy nie zanurzaj ani nie płucz ładowarki w wodzie lub innym płynie, i nigdy nie płucz jej pod bieżącą wodą.
- Przed pierwszym użyciem ładowarki sprawdź lokalny poziom napięcia, ponieważ napięcie zasilania nie powinno przekraczać dopuszczalnego napięcia urządzenia.

BEZPIECZEŃSTWO

- Nie używać tego produktu z silikonowymi, alkoholowymi środkami smarującymi ani olejami do masażu, ponieważ one uszkadzają produkt.
- Nie czyścić środkami zawierającymi alkohol, benzynę lub aceton.
- Nie narażać produktu ani urządzenia ładującego na bezpośrednie promienie słoneczne ani światło ultrafioletowe przez dłuższy okres czasu.
- Nie gotować, piec, mikrofalować ani nie wkładać wibratora do zmywarki.Nova
- Nie przechowywać w ekstremalnych temperaturach.
- Nie używać ładowarki w pobliżu wody.
- Zawsze myj produkt przed i po użyciu.
- Używać produkt tylko do przeznaczonego celu.
- Trzymać produkt z dala od dzieci.
- Nie używać produktu jeśli ma się rozrusznik serca.
- Natychmiast przestać używać produkt, jeśli wystąpi irytacja skóry, ból lub dyskomfort.
- Jeśli twój Nova wydaje się pracować w nienormalny sposób, wyłącz go i skonsultuj się z sekcją pomocy na naszej stronie internetowej.
- Sprawdź ładowarkę i urządzenie regularnie czy nie ma uszkodzeń. Nie używać urządzenia jeśli jeden z komponentów jest uszkodzony.

GWARANCJA

Dwuletnia gwarancja obejmuje wymianę produktu tylko w przypadku wady fabrycznej. Informacje dotyczące gwarancji i wymiany produktu znajdują się na stronie internetowej we-vibe.com/warranty. Nie udziela się ani nie sugeruje żadnej innej gwarancji. W razie roszczeń z tytułu gwarancji, lub innego uszkodzenia, jedynym rozwiązaniem dla użytkownika jest wymiana produktu. Stosowanie niniejszego produktu nie implikuje ani nie gwarantuje jakichkolwiek roszczeń medycznych.

SPEŁNIENIE WYMOGÓW

Urządzenie Nova jest przeznaczone do użytku wewnątrz budynków przy temperaturze od +10° C to +45° C.

Niniejszy produkt jest urządzeniem cyfrowym klasy B spełniającym wymagania standardu kanadyjskiego ICES-003.

FCC ID: ZUE10000-05

To urządzenie spełnia wymogi standardu FCC Część 15 oraz standardu / standardów RSS wyłączenia licencji Agencji Przemysłu Kanadyjskiego. Korzystanie z urządzenia podlega następującym dwóm warunkom: (1) to urządzenie nie może powodować zakłóceń, i (2) to urządzenie musi akceptować wszelkie zakłócenia, wliczając w to zakłócenia, które mogą spowodować niepożądane działanie tego urządzenia.

OŚWIADCZENIE FCC

Ostrzeżenie: Wprowadzanie zmian lub modyfikacji urządzenia bez wyraźnego zatwierdzenia przez organ odpowiedzialny za zgodność z przepisami, może spowodować unieważnienie prawa użytkownika do posługiwania się tym sprzętem.

UWAGA: Ten sprzęt był testowany i stwierdzono, że spełnia wymogi ograniczeń dotyczące urządzenia cyfrowego Klasy B, zgodnie z Częścią 15 Zasad FCC. Te ograniczenia są opracowane, żeby zapewnić odpowiednią ochronę przed szkodliwymi zakłóceniami w instalacji budynków mieszkalnych. Ten sprzęt generuje, używa i może emitować energię w zakresie częstotliwości radiowych i, jeśli nie jest zainstalowane i używane zgodnie z instrukcjami, może spowodować szkodliwe zakłócenia komunikacji radiowych.

Jednak, nie ma gwarancji, że zakłócenia nie wystąpią w konkretnej instalacji. Jeśli ten sprzęt powoduje szkodliwe zakłócenia odbioru radia lub telewizji, które mogą występować w chwili włączania i wyłączania sprzętu, zachęca się użytkownika do spróbowania uniknięcia tych zakłóceń przez jeden lub więcej z następujących sposobów:

- Zmianę kierunku lub miejsca anteny odbiorczej.
- Zwiększenie odległości między sprzętem a odbiornikiem.
- Podłączenie sprzętu do gniazdka w innym obwodzie niż odbiornik.
- Skonsultowanie się ze sprzedawcą lub doświadczonym technikiem radiowo-telewizyjnym.

Urządzenie nie powinno być w tym samym miejscu ani współdziałać z jakąkolwiek inną anteną lub nadajnikiem.

Niniejszym, WOW TECH™ Canada Ltd. oświadcza, że rodzaj sprzętu radiowego [Nie-Specyficzne Urządzenie Krótkiego Zasięgu] jest zgodne z Dyrektywą 2014/53/EU. WOW TECH™ oświadcza również, że ten produkt jest zgodny z Dyrektywą 2011/65/EC (RoHS). Pełny tekst Deklaracji zgodności UE jest dostępny pod następującym adresem internetowym: we-vibe.com/legal

Niniejszy produkt spełnia podstawowe wymagania Dyrektyw 2006/95/EC, 2004/108/EC, 2011/65/EU oraz 1999/5/EC.

Nova: Model 10000-05. FCC ID ZUE10000-05 IC:9804A-1000005

Wprowadzanie zmian lub modyfikacji urządzenia bez wyraźnego zatwierdzenia przez organ odpowiedzialny za zgodność z przepisami, może spowodować unieważnienie prawa użytkownika do posługiwania się tym sprzętem. Aby otrzymać dodatkowe informacje dotyczące spełnienia wymogów, prosimy sprawdzić stronę internetową we-vibe.com/support/regulatory-compliance.

WYZBYWANIE SIĘ

Symbol przekreślonego śmietnika na produkcie oznacza, że produkt nie powinien być wyrzucany razem z odpadami domowymi. Sprzęt elektryczny i elektroniczny zawiera niebezpieczne substancje, które mogą być szkodliwe dla środowiska lub dla zdrowia człowieka, jeśli nie pozbędziemy się ich w odpowiedni sposób. Aby zmniejszyć szkodliwy efekt dla środowiska, zachęcamy do korzystania z odpowiedniego programu odzysku i recyklingu zużytego sprzętu. W celu uzyskania dodatkowych informacji, prosimy kontaktować się z lokalnymi jednostkami administracji zarządzania odpadami.

W sprawie właściwości środowiskowych naszych produktów prosimy kontaktować się z naszą firmą.

OSTRZEŻENIE

Niniejsze urządzenie sprzedawane jest tylko jako atrakcja dla osób dorosłych, nie dla celów medycznych. Nie jest ono przeznaczone do użytku przez dzieci ani osoby o ograniczonych możliwościach fizycznych, zmysłowych lub umysłowych. Aby uniknąć porażenia elektrycznego, nie używać ładowarki w pobliżu wody. Nie używać w miejscach spuchniętych lub ze stanem zapalnym skóry. Zaprzestać używania, jeśli powoduje dyskomfort. Nie używać w okolicy szyi.

Zaprojektowane i opracowane przez firmę WOW TECH™ Canada Ltd. Wyprodukowano w Chinach.

© 2020 We-Vibe I We-Vibe i logo są znakami towarowymi WOW TECH™ Canada Ltd. Aby uzyskać informacje odnoszące się do patentów, wzorów i zgłoszonych patentów oraz wniosków wzorniczych w Stanach Zjednoczonych, Kanadzie, Europie, Australii, Brazylii, Chinach, Hong Kongu, Japonii i Meksyku, proszę wejść na we-vibe.com/patents.

OBSŁUGA KLIENTA

care@we-vibe.com

we-vibe.com



CZ DALŠÍ INFORMACE

NABÍJENÍ VIBRÁTORU

- K plnému nabití je podle stavu zbyvajících nabití baterie přístroje Nova třeba až 90 minut.
- Před opětovným nabitím není nutné baterii zcela vybit.
- Při použití portu USB počítače se přístroj Nova nenabíjí, pokud počítač přejde do režimu spánku.
- Pro nabíjení lze použít jakýkoliv napájecí adaptér USB.
- Přístroj Nova se nebude nabíjet, je-li příliš horko (více než 45 °C). Kontrolka LED na nabíječce jednou za 5 sekund blikne, dokud teplota dosáhne bezpečné úrovně. V tomto okamžiku bude nabíjení zahájeno automaticky.
- Nabíječku nikdy neponořujte do vody ani neoplachujte vodou nebo jinými tekutinami a nikdy ji neoplachujte pod tekoucí vodou.
- Před prvním použitím nabíječky zkontrolujte úroveň místního napětí, protože místní síťové napětí nesmí překročit maximální síťové napětí uvedené na zařízení.

BEZPEČNOST

- U tohoto výrobku nepoužívejte silikonové a alkoholové lubrikanty nebo masážní oleje, protože ty by výrobek poškodily.
- K čištění nepoužívejte prostředky s obsahem alkoholu, benzínu nebo acetonu.
- Výrobek nebo nabíječku nevystavujte po delší dobu přímému slunečnímu záření nebo UV záření.
- Přístroj Nova nevkládejte do vařící vody, pečící nebo mikrovlnné trouby ani do myčky na nádobí.
- Neskladujte za extrémních teplot.
- Nenabíjejte v blízkosti vody.
- Před použitím a po použití výrobek vždy vyčistěte.
- Výrobek používejte pouze k určenému účelu.
- Uchovávejte výrobek mimo dosah dětí.
- Výrobek nepoužívejte, pokud máte kardiostimulátor.
- Pokud dojde k podráždění kůže nebo pocitíte bolest či nepohodlí, okamžitě přestaňte výrobek používat.
- Pokud se zdá, že váš přístroj Nova nefunguje normálně, vypněte jej a obraťte se na sekci podpory na naší webové stránce.
- Nabíječku a přístroj pravidelně kontrolujte, zda nejsou poškozeny. Přístroj nepoužívejte, pokud bude některá z jeho součástí poškozena.

ZÁRUKA

Dvouletá záruka se vztahuje pouze na výměnu výrobků s výrobní vadou. Informace o výměně výrobku a informace o záruce najdete na webu we-vibe.com/warranty. Žádné jiné záruky nejsou poskytovány, ať už výslovně či konkludentní. V případě reklamace nebo jakékoli jiné škody budou požadavky uživatele řešeny pouze výměnou výrobku. Používání tohoto přístroje neopodstatňuje (ani konkludentně) žádné požadavky související se zdravotním stavem.

SOULAD S PŘEDPISY

Přístroj Nova je certifikován pro použití ve vnitřních prostorách při teplotách +10 °C až +45 °C.

Tento digitální přístroj třídy B splňuje kanadskou normu ICES-003.

FCC ID: ZUE10000-05

Přístroj je v souladu s předpisy FCC, části 15, a standardy RSS kanadského ministerstva průmyslu pro nelicencované radiopřístroje. Provoz je podmíněn následujícími dvěma podmínkami: (1) přístroj nesmí produkovat interferenční záření a (2) musí akceptovat jakékoli vnější interferenční záření, včetně takového interferenčního záření, které může způsobovat nechtěné operace přístroje.

PROHLÁŠENÍ FCC

Upozornění: V případě změn nebo úprav, které nebyly výslovně schváleny stranou odpovědnou za dodržování předpisů, může dojít k zániku práva uživatele na provoz daného zařízení.

POZNÁMKA: Toto zařízení bylo testováno a vyhovuje limitům pro digitální zařízení třídy B podle Odstavce 15 pravidel FCC. Tyto limity jsou navrženy tak, aby poskytovaly přiměřenou ochranu proti škodlivému rušení v obytných oblastech. Toto zařízení generuje, používá a může vyzařovat vysokofrekvenční energii, a pokud není instalováno a používáno v souladu s pokyny, může způsobit škodlivé rušení rádiové komunikace. Neexistuje však žádná záruka, že nedojde k rušení při konkrétní instalaci. Pokud toto zařízení způsobuje škodlivé rušení rozhlasového nebo televizního příjmu, což lze zjistit vypnutím a zapnutím zařízení, je uživateli doporučeno, aby se pokusil odstranit toto rušení jedním nebo více z následujících opatření:

- Přesměrujte nebo přemístěte přijímací anténu.
- Zvyšte vzdálenost mezi zařízením a přijímačem.
- Připojte zařízení do zásuvky na jiném okruhu, než ke kterému je připojen přijímač.
- Poradte se s prodejcem nebo zkušeným rádiovým či televizním technikem.

Zařízení nesmí být umístěno nebo provozováno ve spojení s jinou anténou nebo vysílačem.

Společnost WOW TECH™ Canada Ltd. tímto prohlašuje, že typ rádiového zařízení (nespecifické zařízení krátkého dosahu) vyhovuje požadavkům směrnice 2014/53/EU. WOW TECH™ dále prohlašuje, že výrobek rovněž odpovídá požadavkům směrnice 2011/65/EC (RoHS), omezující využívání určitých nebezpečných látek. Úplné znění prohlášení o shodě s předpisy EU je k dispozici na internetové adrese: we-vibe.com/legal

Tento výrobek splňuje zásadní požadavky směrnic 2006/95/ES 2004/108/ES, 2011/65/EU a 1999/5/ES.

Nova: Model 10000-05. FCC ID: ZUE10000-05, IC: 9804A-1000005

V případě změn nebo úprav, které nebyly výslovně schváleny stranou zodpovědnou za soulad s předpisy, může dojít k zániku práva uživatele provozovat dané zařízení. Další informace najdete na webu we-vibe.com/support/regulatory-compliance.

ZODPOVĚDNÁ LIKVIDACE

Symbol přeškrtnuté popelnice na kolečkách uvedený na výrobku signalizuje, že s tímto výrobkem nelze zacházet jako s běžným domovním odpadem. Elektrická a elektronická zařízení obsahují nebezpečné látky, které mohou být škodlivé pro životní prostředí a zdraví osob, nebudou-li řádně zlikvidovány. Abyste omezili dopady na životní prostředí, doporučujeme po dosažení konce životnosti výrobku využít služeb sběrných míst. Další informace získáte u místních nebo regionálních úřadů pro likvidaci odpadů.

Kontaktujte nás pro další informace o vlivu našich výrobků na životní prostředí.

UPOZORNĚNÍ

Prodává se pouze jako novinka pro dospělé, přístroj není určen pro lékařské použití. Tento spotřebič není určen pro používání dětmi ani osobami s omezenými fyzickými, smyslovými nebo psychickými schopnostmi. V rámci prevence elektrošoku nepoužívejte nabíječku v blízkosti vody. Nepoužívejte na oteklých nebo zraněných plochách pokožky. V případě nepříjemných pocitů přestaňte výrobek dále používat. Nepoužívejte v oblasti krku.

Navrhla a vyvinula společnost WOW TECH™ Canada Ltd. Vyrobeno v Číně.

Značka © 2020 We-Vibe a logo We-Vibe jsou ochranné známky společnosti WOW TECH™ Canada Ltd. Informace týkající se patentů, konstrukčních návrhů, patentových přihlášek a designových aplikací ve Spojených státech, Kanadě, Evropě, Austrálii, Brazílii, Číně, Hongkongu, Japonsku a Mexiku najdete na stránkách we-vibe.com/patents.

PÉČE O ZÁKAZNÍKY

care@we-vibe.com

we-vibe.com



ЗАРЯДКА ВИБРАТОРА

- Полная зарядка занимает до 90 минут в зависимости от оставшегося заряда аккумулятора вибратора Nova.
- Чтобы зарядить аккумулятор, не нужно ждать, пока он полностью разрядится.
- При использовании компьютерного разъема USB зарядка вибратора Nova не будет выполняться, если компьютер находится в режиме пониженного энергопотребления.
- Для зарядки вибратора можно использовать любой блок питания USB.
- Вибратор Nova не заряжается при слишком высокой температуре (+45 °C). Светодиод на зарядном устройстве будет мигать каждые 5 секунд до тех пор, пока температура не снизится до безопасного уровня. После этого зарядка начнется автоматически.
- Никогда не погружайте и не ополаскивайте зарядное устройство в воде или других жидкостях и никогда не ополаскивайте его проточной водой.
- Перед первым использованием зарядного устройства проверьте напряжение в сети и убедитесь, что оно не превышает максимальное напряжение, указанное на устройстве.

БЕЗОПАСНОСТЬ

- Не используйте лубриканты на силиконовой и спиртовой основе или массажное масло, потому что они могут повредить изделие.
- Не очищайте устройство веществами, содержащими спирт, бензин или ацетон.
- Не подвергайте изделие или зарядное устройство воздействию прямых солнечных лучей или ультрафиолетового излучения в течение длительного времени.
- Не помещайте вибратор Nova в кипящую воду, духовку, микроволновую печь или посудомоечную машину.
- Не храните изделие при экстремальных температурах.
- Не используйте зарядное устройство вблизи воды.
- Всегда очищайте вибратор до и после использования.
- Используйте изделие только по назначению.
- Храните изделие в недоступном для детей месте.
- Не используйте изделие, если у вас установлен кардиостимулятор.
- Немедленно прекратите использование изделия, если у вас появилось раздражение на коже, боль или дискомфорт.
- Если вибратор Nova работает не так, как положено, отключите его и ознакомьтесь с информацией в разделе поддержки на нашем веб-сайте.
- Регулярно проверяйте зарядное устройство и вибратор на наличие повреждений. Не используйте изделие, если какой-либо из элементов поврежден.

ГАРАНТИЯ

Двухлетняя гарантия покрывает только замену изделия при наличии производственных дефектов. Информация о замене изделия и гарантии представлена на веб-сайте we-vibe.com/warranty. Никакие другие явные или подразумеваемые гарантии не представляются. При наличии претензий по гарантийным обязательствам или любого другого повреждения единственным средством защиты пользователя является замена изделия. Использование данного изделия не предполагает и не гарантирует каких-либо медицинских свойств.

СООТВЕТСТВИЕ ТРЕБОВАНИЯМ

Устройство Nova предназначено для использования внутри помещения при температуре от +10 °C до +45 °C. Данное цифровое устройство класса В соответствует канадскому стандарту ICES-003.

FCC ID: ZUE10000-05

Данное устройство соответствует требованиям части 15 правил FCC и стандартам RSS Министерства промышленности Канады в отношении нелицензируемых изделий. Данное устройство работает с учетом следующих двух характеристик: (1) данное устройство не вызывает вредных помех, и (2) данное устройство принимает все помехи, включая помехи, которые могут вызвать нежелательные сбои в работе устройства.

ЗАЯВЛЕНИЕ FCC

Внимание! Изменения или модификации устройства, не одобренные в прямой форме стороной, ответственной за соответствие нормативным требованиям, могут привести к аннулированию права пользователя на эксплуатацию данного оборудования.

ПРИМЕЧАНИЕ. Данное оборудование проверено и признано соответствующим ограничениям для цифровых устройств класса В согласно части 15 правил FCC. Эти ограничения предназначены для обеспечения приемлемой защиты от вредных помех в жилых помещениях. Это оборудование генерирует, использует и может излучать радиочастотную энергию и, если оно установлено и используется не в соответствии с инструкциями, может создавать вредные помехи для радиосвязи. Тем не менее, не существует никакой гарантии, что помехи не возникнут при определенной установке. Если это оборудование создает вредные помехи для радио или телевидения, что можно определить, выключив и включив оборудование, пользователю рекомендуется попытаться устранить помехи одним или несколькими из следующих способов:

- Изменить ориентацию или местоположение приемной антенны.
- Увеличить расстояние между оборудованием и приемником.
- Подключить оборудование к розетке в цепи, отличной от той, к которой подключен приемник.
- Обратиться за помощью к торговому агенту или опытному специалисту по теле- и радиотехнике.

Устройство не должно находиться рядом или работать одновременно с любой другой антенной или передатчиком.

Компания WOW TECH™ Canada Ltd. заявляет, что тип радиоборудования [неспецифическое устройство ближнего действия] соответствует требованиям Директивы 2014/53/EU. Компания WOW Tech™ заявляет, что данное изделие также соответствует требованиям Директивы 2011/65/EC (RoHS). Полный текст декларации о соответствии ЕС приведен по следующему веб-адресу: we-vibe.com/legal

Данное изделие соответствует основным требованиям Директив 2006/95/EC, 2004/108/EC и 2011/65/EU и 1999/5/EC.

Nova: модель 10000-05. FCC ID ZUE10000-05 IC:9804A-1000005

Изменения или модификации, не одобренные в прямой форме стороной, ответственной за соответствие, могут привести к аннулированию права пользователя на эксплуатацию данного оборудования. Для получения дополнительной информации посетите веб-сайт we-vibe.com/support/regulatory-compliance.

ОТВЕТСТВЕННАЯ УТИЛИЗАЦИЯ

Знак перечеркнутого мусорного контейнера на изделии означает, что это изделие не следует утилизировать вместе с бытовыми отходами. Электрическое и электронное оборудование содержит опасные вещества, которые могут быть вредными для окружающей среды и здоровья человека, если их не утилизировать должным образом. Для уменьшения воздействия на окружающую среду рекомендуется использовать соответствующие системы для возврата устройств после окончания срока службы изделия. Для получения подробной информации обратитесь в местную или областную администрацию по отходам.

Свяжитесь с нами для получения дополнительной информации об экологических характеристиках нашей продукции.

ПРЕДУПРЕЖДЕНИЕ

Данное устройство продается только как новинка для взрослых и не предназначено для использования в медицинских целях. Данное устройство не предназначено для использования детьми или лицами с ограниченными физическими, сенсорными или умственными способностями. Во избежание поражения электрическим током запрещается пользоваться зарядным устройством рядом с водой. Не используйте устройство на отеках или воспаленных участках кожи. В случае появления ощущения дискомфорта прекратите использование устройства. Не используйте устройство в области шеи.

Спроектировано и разработано компанией WOW TECH™ Canada Ltd. Сделано в Китае. © 2020 We-Vibe и We-Vibe логотип являются торговыми марками компании WOW TECH™ Canada Ltd. Для получения информации о патентах, конструкциях, заявленных патентах и заявках на патентование промышленных образцов в США, Канаде, Европе, Австралии, Бразилии, Китае, Гонконге, Японии и Мексике посетите веб-сайт we-vibe.com/patents.

ОБСЛУЖИВАНИЕ КЛИЕНТОВ
care@we-vibe.com
we-vibe.com



SC 更多信息

按摩棒充电

- 充满电可能需要90分钟，具体时间取决于Nova的剩余电量。
- 在充电前无需将电池的电量耗尽。
- 当使用电脑USB接口时，如果您的电脑进入睡眠模式，Nova将无法充电。
- 任何USB电源适配器都可用来充电。
- 如果温度过高（高于45摄氏度），您的Nova将无法充电。充电器上的LED指示灯将每5秒闪烁一次，直到温度达到安全水平。届时，充电将自动开始。
- 切勿在水中或其他液体中浸泡或冲洗充电设备，也不要再在流水中冲洗。
- 在首次使用充电设备之前，请检查当地的电压水平，因为当地的电网电压不得超过设备上写明的最高电网电压。

安全性

- 请勿与硅胶、酒精润滑剂或按摩油一起使用本产品，因为它们会损坏本产品。
- 请勿使用含有酒精、汽油或丙酮的产品清洗本设备。
- 请勿将本产品或充电设备长时间暴露于阳光直射或紫外线下。
- 请勿将Nova在沸水中煮、烘烤、微波或放入洗碗机。
- 请勿在极端温度下存放。
- 请勿在水附近使用充电器。
- 使用前一定要清洗本产品。
- 仅将本产品用于预定用途。
- 请将本产品远离儿童。
- 装有心脏起搏器的人士不得使用本产品。
- 如出现皮肤刺激、疼痛或不适，请立即停止使用本产品。
- 如果您的Nova功能出现异常，请关闭设备并通过网站咨询我们的支持部门。
- 定期检查本设备和充电设备是否损坏。如果其中一个部件损坏，请勿使用本设备。

保修

两年的保修期只包括制造缺陷导致的产品更换。请访问we-vibe.com/warranty了解产品更换和保修信息。本公司不提供其他任何明示或暗示的保修。如果出现保修索赔或任何其他损害，用户可获得的唯一补偿是更换产品。对于使用本产品而提出的医疗索赔，本公司不给予任何暗示或保证。

合规性

Nova设备的额定室内温度范围为+ 10° C至+ 45° C。

该B类数字仪器符合加拿大ICES-003标准。

FCC ID: ZUE10000-05

本设备符合FCC第15部分和加拿大工业部许可证RSS标准。操作须符合以下两个条件。
(1) 本装置不得造成干扰，以及 (2) 本装置必须接受任何干扰，包括可能导致本装置非预期操作的干扰。

FCC声明

警告：未经合规责任方明确批准而对本装置进行的更改或修改，可能会造成用户操作设备的权限失效。

注意：根据FCC规则第15部分，本设备已经过测试，且被认为已符合B类数字设备的限制。该等限制旨在提供合理的保护，以防止在住宅安装中产生有害干扰。本设备会产生、利用且可能辐射出射频能量，如果不按照说明进行安装和使用，可能会对无线电通信造成有害干扰。

但是，无法保证在特定的安装中不会发生干扰。如果本设备确实对无线电或电视接收造成有害干扰（可通过关闭和打开设备来确定），我们建议用户通过以下一种或多种措施来试着纠正干扰。

- 调整接收天线的方向或位置。
- 增加设备和接收器之间的距离。
- 将设备连接到与接收机所连接的电路不同的插座上。
- 请向经销商或有经验的无线电/电视技术人员寻求帮助。

本设备不得与任何其他天线或发射器放在同一位置或共同运行。

WOW TECH™加拿大有限公司特此声明，本无线电设备类型[非特定短程设备]符合指令2014/53/EU。WOW TECH™声明本产品也符合指令2011/65/EC (RoHS)。您可从以下网址获得欧盟符合性声明的全文：we-vibe.com/legal。

本产品符合指令2006/95/EC、2004/108/EC、2011/65/EU和1999/5/EC的基本要求。

Nova: 型号10000-05. FCC ID ZUE10000-05 IC:9804A-1000005。

未经合规责任方明确批准的变更或修改，可能会导致用户操作设备的权限失效。有关合规性的更多信息，请访问we-vibe.com/support/regulatory-compliance。

负责任的处置

本产品上的垃圾桶画叉图案表示本产品不应作为家庭垃圾处理。电气和电子设备含有有害物质，如果处理不当，可能会对环境和人类健康造成危害。为了减少对环境的影响，我们建议您在本产品报废时使用适当的回收系统。有关详情，请咨询当地或您所在地区的废弃物管理部门。

如需了解更多关于我们产品的环保性能的信息，请联系我们。

警告

仅作为情趣用品出售；不用于医疗用途。本设备不适合儿童或身体、感官或智力不全的人士使用。为避免触电，请勿在水附近使用充电器。请勿在皮肤肿胀或发炎部位使用本设备。如果出现不适，请停止使用。请勿在颈部使用。

由WOW TECH™加拿大有限公司设计和开发，并在中国制造。

© 2020 We-Vibe和We-Vibe标志是WOW TECH™加拿大有限公司的商标。有关在美国、加拿大、欧洲、澳大利亚、巴西、中国、香港、日本和墨西哥的专利、设计和申请中的专利和设计的消息，请访问we-vibe.com/patents。

客户服务

care@we-vibe.com

we-vibe.com



TC 更詳細資料

震動器充電

- 完全充電需時約90分鐘，視乎Nova機身所餘充電量而定。
- 再充電時無需預先放電。
- 使用電腦USB埠時，Nova不會在電腦進入休眠模式時充電。
- 可使用任何USB電源適配器充電。
- 如溫度過高（攝氏45度或以上），你的Nova將無法充電。充電器上的LED指示燈會每5秒閃動一次，直至溫度回復安全水平。屆時，充電會自動開始。
- 不得把充電裝置浸於水中或其他液體中或以水或其他液體沖洗，也不要在水龍頭下沖洗。
- 首次使用充電裝置前，檢查當地電壓，因為當地電壓不應超過裝置表明的最大供電電壓。

安全

- 為免令機身受損，使用本產品時，請勿使用矽性、酒精潤滑劑或按摩油。
- 請勿以含有酒精、石油和丙酮的清潔用品清潔本產品。
- 請勿把產品或充電裝置直接長時間曝露於陽光或紫外光燈。
- 請勿把Nova煮熟、烘烤、放進微波爐或洗碗碟機。
- 請勿把產品儲存於極端溫度。
- 請勿在近水處使用充電器。
- 請於每次使用產品前和使用後為其清潔。
- 請只按照產品的原有用途使用。
- 請把產品方在兒童不能接觸的地方。
- 需佩戴心臟起搏器人士不得使用本產品。
- 如感皮膚受刺激、痛楚或不適，請立即停用。
- 如你的Nova似乎不正常運作，請關機及查閱本公司網站的支援部份。
- 定期檢查充電裝置及裝置有否損壞。如發現任何組件損壞，請勿使用本裝置。

保用

兩年保用僅包括生產瑕疵的產品更換。有關產品更換及保用詳情，請瀏覽we-vibe.com/warranty。不設其他明示或暗示的保證。如有任何保用索償或其他損害賠償，使用者的唯一補救是產品更換。本產品的使用並無暗示或保證任何醫療索償。

合規

Nova裝置被評為適合於攝氏10度至45度的室內環境使用。

本B級數碼儀器符合加拿大ICES-003的要求。

FCC ID: ZUE10000-05

本裝置符合FCC第15條規定，並獲加拿大工業局無線電標準的牌照豁免。操作受限於以下條件：(1) 本裝置不得引起干擾，及(2) 本裝置必須接受任何干擾，包括可能令裝置出現不理想操作的干擾。

FCC 聲明

警告：未獲負責合規人士明確許可之變更或修改，可能致使使用者喪失操作本設備之權限。

注意：本設備已經測試及被認為符合FCC第15條規定下的B級數碼裝置的限制。這些限制旨在提供合理的保護，以防在一般住宅環境中造成有害干擾。本設備會產生、使用和發射無線電頻率能量，因此若沒有依照指示安裝及使用，可能會對無線電通訊產生有害的干擾。然而，並不保證在特定安裝方式下不會產生干擾。如果本設備對無線電或電視收訊產生有害干擾，（可透過開、關設備判定），建議用戶嘗試以下方法消除干擾：

- 重新調整或放置接收天線。
- 增加設備和無線接收設備的距離。
- 將本設備連接到和接收器不同的電源插座上。
- 諮詢廠商或富經驗的無線電／電視技術人員意見及要求協助。

本裝置不得與任何其他天線或傳送器放在同一處或一同操作。

WOW TECH™ Canada Ltd.謹此聲明本無線電設備類別[非指定短程設備]符合2014/53/EU指令。WOW TECH™聲明本產品同時符合2011/65/EC (RoHS)指令。歐盟標準符合聲明書全文，已上載於以下網址：we-vibe.com/law

本產品符合以下指令的基本要求：2006/95/EC、2004/108/EC、2011/65/EU及1999/5/EC。

Nova：型號 10000-05。FCC ID ZUE10000-05 IC:9804A-1000005

未獲負責合規人士明確許可之變更或修改，可能致使使用者喪失操作本設備之權限。有關相關詳情，請瀏覽：we-vibe.com/support/regulatory-compliance。

棄置責任

產品上打上叉號的帶輪垃圾桶標誌，表示本產品不應視為家居廢物處理。電力及電子設備含有有害物質，如不妥善棄置，可能損害環境及人類健康。為減輕環境影響，我們鼓勵你在產品壽命終結時採用適當的回收制度。詳情請聯絡你當地或區內的廢物管理機關。

如欲瞭解更多有關本公司產品環境表現的詳細資料，請聯絡我們。

警告

僅供作成人奇趣玩具銷售；非供醫療用途。本設備無意供兒童或身體、感官或精神不健全人士使用。為免觸電，請勿在近水處使用充電器。請勿用於紅腫或發癢皮膚範圍上。如感不適，請立即停用。請勿用於頸部範圍。

WOW TECH™ Canada Ltd設計及研發，中國製造。

© 2020 We-Vibe及We-Vibe 標誌為WOW TECH™ Canada Ltd的註冊商標。有關美國、加拿大、歐洲、澳洲、巴西、中國、香港、日本和墨西哥的專利、設計及待辦專利與設計應用的詳情，請瀏覽：we-vibe.com/patents。

客戶服務

care@we-vibe.com

we-vibe.com



KR 추가 정보

바이브레이터 충전

- 완전 충전에는 Nova에 남아 있는 충전량에 따라, 최대 90분이 소요될 수 있습니다.
- 재충전하기 전에 배터리를 완전히 방전시킬 필요가 없습니다.
- 컴퓨터 USB 포트를 사용할 경우, 컴퓨터가 절전 모드로 전환되면 Nova는 충전되지 않습니다.
- 모든 USB 전원 어댑터를 사용하여 충전할 수 있습니다.
- Nova가 너무 뜨거우면(섭씨 +45도 이상인 경우), 충전되지 않습니다. 충전기의 LED는 온도가 안전 수준에 도달할 때까지 5초마다 한 번 깜박입니다. 안전 수준에 도달하면, 충전이 자동으로 시작됩니다.
- 충전 장치를 물이나 다른 액체에 담그거나 헹구지 마십시오. 그리고 흐르는 물에 절대로 헹구지 마십시오.
- 충전 장치를 처음 사용하기 전에, 지역 메인 전압은 장치에 제공된 최대 메인 전압을 초과할 수 없으므로 지역 메인 전압 레벨을 점검하십시오.

안전

- 이 제품에 실리콘, 알코올 윤활제 또는 마사지 오일을 사용할 경우, 제품이 손상될 수 있으므로 사용하지 마십시오.
- 알코올, 휘발유, 아세톤을 함유한 제품으로 닦지 마십시오.
- 제품이나 충전 장치를 직사광선이나 자외선에 장시간 노출시키지 마십시오.
- Nova를 끓이거나 굵거나 전자레인지에 돌리거나 식기 세척기에 넣지 마십시오.
- 극한의 온도에서 보관하지 마십시오.
- 물 근처에서 충전기를 사용하지 마십시오.
- 사용 후후에 항상 제품을 청소하십시오.
- 용도에 맞는 목적으로만 제품을 사용하십시오.
- 어린이의 손이 닿지 않는 곳에 보관하십시오.
- 심박 조율기를 사용하고 있는 경우, 제품을 사용하지 마십시오.
- 피부 자극, 통증 또는 불편함을 느끼는 경우, 즉시 제품 사용을 중단하십시오.
- Nova가 비정상적으로 작동하는 경우, 전원을 끄고 웹사이트의 지원 섹션을 참조하십시오.
- 충전 장치와 장치의 손상 여부를 정기적으로 점검하십시오. 구성요소 중 하나가 손상된 경우 장치를 사용하지 마십시오.

제품 보증

2년 보증은 제조 결함에 따른 제품 교체에만 적용됩니다. 제품 교체 및 보증 정보를 보려면 we-vibe.com/warranty를 방문하십시오. 명시적이나 암묵적인 다른 보증은 없습니다. 보증 청구 또는 기타 손해가 발생한 경우, 사용자의 유일한 구제책은 제품 교체입니다. 이 제품의 사용은 의료비 청구를 암시하거나 보증하지 않습니다.

규정 준수

Nova 장치는 +10°C ~ +45°C의 실내에서 사용하도록 등급이 지정되었습니다. 이 클래스 B 디지털 장치는 Canadian ICES-003을 준수합니다.

FCC ID: ZUE10000-05
 이 장치는 FCC Part 15 및 캐나다 산업 면허 면제 RSS 표준을 준수합니다. 작동에는 다음 두 가지 조건을 준수해야 합니다: (1) 이 장치는 간섭을 일으키지 않아야 하며, (2) 이 장치는 원하지 않는 장치 작동을 유발할 수 있는 간섭을 포함하여 모든 간섭을 수용해야 합니다.

FCC 선언

경고: 준수 책임이 있는 당사자가 명시적으로 승인하지 않은 상태에서 본 장치를 변경하거나 개조할 경우, 사용자의 장치 작동 권한을 무효로 할 수 있습니다.

참고: 이 장치는 FCC 규정 Part 15에 따라 클래스 B 디지털 장치의 제한을 준수하는 것으로 시험 및 확인되었습니다. 이러한 제한은 주거용 설비에서 유해한 간섭으로부터 합리적인 보호를 제공하도록 설계되었습니다. 이 장비는 무선 주파수 에너지를 생성, 사용 및 방사할 수 있으며, 지침에 따라 설치하여 사용하지 않으면 무선 통신에 해로운 간섭을 일으킬 수 있습니다. 하지만 특정한 시설에서 간섭이 발생하지 않는다는 보장은 없습니다. 이 장치가 라디오 또는 TV 수신에 해로운 간섭을 일으키는 경우(장치를 끄다가 켜면 확인할 수 있음), 사용자는 다음 중 하나 이상의 조치로 간섭을 시정하는 것이 좋습니다.

- 수신 안테나의 방향을 변경하거나 재배치하십시오.
 - 장치와 수신기 사이의 거리를 늘리십시오.
 - 수신기가 연결된 장치와 다른 회로의 콘센트에 장치를 연결하십시오.
 - 판매점 또는 숙련된 라디오/TV 기술자에게 도움을 요청하십시오.
- 이 장치를 다른 안테나 또는 송신기와 함께 배치하거나 작동해서는 안 됩니다.

이에 따라, WOW TECH™ Canada Ltd.는 무선 장비 유형[비특정 단거리 장치]이 이 지침 2014/53/Eu를 준수함을 선언합니다. WOW TECH™은 제품이 지침 2011/65/EC (RoHS)를 준수함을 선언합니다. EU 적합성 선언의 전문은 다음 인터넷 주소에서 확인할 수 있습니다: we-vibe.com/legal

이 제품은 지침 2006/95/EC, 2004/108/EC, 2011/65/EU 및 1999/5/EC의 필수 요건을 준수합니다. Nova: Model 10000-05, FCC ID ZUE10000-05 IC:9804A-1000005

규정 준수의 책임이 있는 당사자가 명시적으로 승인하지 않았음에도, 변경 또는 개조할 경우, 장비의 작동에 관한 사용자의 권리가 무효화될 수 있습니다. 보다 자세한 규정 준수 정보를 보려면 we-vibe.com/support/regulatory-compliance를 참조하십시오.

책임 있는 폐기

제품에 표시된 X 표가 그려진 쓰레기 수거함은 이 제품을 가정용 폐기물로 취급해서는 안 된다는 것을 나타냅니다. 전기 전자 장비는 적절히 폐기하지 않으면 환경과 인간의 건강에 해로울 수 있는 유해 물질을 함유하고 있습니다. 환경에 대한 영향을 줄이려면 제품의 사용 수명이 다한 경우, 적절한 회수 시스템을 사용할 것을 권장합니다. 자세한 내용은 지역 폐기물 관리국에 문의하십시오. 제품의 환경 성능에 대한 자세한 내용은 당사에 문의하십시오.

경고

성인용품으로만 판매되며, 의료용이 아닙니다. 이 기기는 어린이나 신체, 감각 또는 정신 능력이 낮은 사람이 사용해서는 안 됩니다. 감전을 방지하기 위해서는 물 근처에서 충전기를 사용하지 마십시오. 피부가 부어 오르거나 염증이 있는 피부 부위에 사용하지 마십시오. 불편함이 발생할 경우, 사용을 중단하십시오. 목 부위에는 사용하지 마십시오.

WOW Tech™ Canada Ltd에서 설계 및 개발되었으며, 중국에서 제조되었습니다. © 2020 We-Vibe 및 We-Vibe 로고는 WOW Tech™ Canada Ltd의 등록상표입니다. 미국, 캐나다, 유럽, 호주, 브라질, 중국, 홍콩, 일본 및 멕시코의 특허, 디자인, 특허 출원 중인 특허 및 디자인 신청에 대한 자세한 내용은 we-vibe.com/patents를 참조하십시오.

고객 지원
 care@we-vibe.com
 we-vibe.com



JA その他の情報

パイプレーターの充電

- Novaに残っている充電量によっては、フル充電に最大90分かかる場合があります。
- 再充電する前にバッテリーを使い果たす必要はありません。
- コンピューターのUSBポートが使用されている時は、コンピューターがスリープモードに入ったらNovaは充電されません。
- 充電するために、どのようなUSB電源アダプタも使用できます。
- 温度が高すぎる(45℃以上)場合、Novaは充電されません。充電器のLEDは、温度が安全なレベルに達するまで5秒間に1回点滅します。その時点で、充電が自動的に開始されます。
- 充電器を水やその他の液体に浸したり、それらで洗ったりしないでください。充電器を流水下で洗わないでください。
- 充電器を最初に使用前、現地の電源電圧は、装置に指定された最大電源電圧を超えることはできないため、現地の電圧レベルを確認してください。

安全性

- 製品に損傷を与える可能性があるため、本製品をシリコーン、アルコール潤滑剤、マッサージオイルと一緒に使用しないでください。
- アルコール、ガンリン、アセトンを含む製品で洗浄しないでください。
- 製品または充電器を直射日光や紫外線に長時間さらさないでください。
- Novaを沸騰させたり、焼いたり、電子レンジで温めたり、食洗機に入れたりしないでください。
- 極端な温度で保管しないでください。
- 充電器を水の近くで使用しないでください。
- 使用前と使用後に、必ず本製品を洗浄してください。
- 本来の目的のためにのみ本製品を使用してください。
- 子供たちを本製品に近づけないでください。
- ペースメーカーを埋め込みされている方は使用しないでください。
- 皮膚の炎症、痛み、不快感を経験した場合には、直ちに本製品の使用を停止してください。
- Novaが異常に機能しているように思われる場合には、電源を切り、当社Webサイトのサポートセクションにご相談ください。
- 充電器と本装置が損傷していないか定期的に点検してください。部品の1つが損傷している場合は、装置を使用しないでください。

保証

2年間の保証は、製造上の欠陥に関する製品の交換のみを対象としています。製品の交換と保証に関する情報については、we-vibe.com/warrantyを参照してください。その他の保証は明示または暗示されていません。保証請求やその他の損傷がある場合、ユーザーの唯一の救済手段は製品の交換です。本製品を使用したことにより医療上の請求が暗示または保証されることはありません。

コンプライアンス

Novaの装置は、+ 10℃～+ 45℃での屋内使用に対応しています。このBクラスデジタル装置は、カナダのICES-003に準拠しています。

FCC ID: ZUE10000-05

この装置は、FCC Part 15およびIndustry Canadaのライセンス免除のRSS規格に準拠しています。動作は次の2つの条件に従います：(1) 本装置は電波干渉を引き起こさないこと。および(2) 本装置は、装置の望ましくない動作を引き起こす可能性のある電波干渉を含む、あらゆる電波干渉を許容する必要がある。

FCC (米国連邦通信委員会) 声明

警告：コンプライアンスの責任者によって明示的に許可されていないこのユニットの改造または変更を行った場合、装置を操作するユーザーの権限が無効になる可能性があります。

注意：本装置は検査の結果、FCC 規定 15 条によるクラス B デジタル機器の条件に準拠することが確認されています。これらの限界は、住宅での設置における有害な干渉に対し合理的な保護を提供するように設計されています。本装置は、無線周波数エネルギーを生成、使用し、放射する可能性があり、指示に従って設置および使用をしない場合、無線通信に有害な干渉を引き起こす可能性があります。しかしながら、特定の設置をした場合に干渉が発生しないという保証はありません。本装置がラジオやテレビ放送の受信に有害な干渉を引き起こす場合、装置の電源をオン/オフすることで判断することができます。ユーザーは、下記の1つ以上の手段により、干渉を補正することが推奨されます：

- 受信アンテナの向きを変えるか位置を変える。
 - 装置と受信機の距離を離す。
 - 受信機が接続されている回路とは異なる回路上のコンセントに装置を接続する。
 - 販売業者または経験豊富なラジオ/テレビの技術者に相談する。
- 本装置を他のアンテナや送信機につないで、同一場所に配置したり、動作させたりしてはなりません。

WOW TECH™ Canada Ltd.は、無線装置タイプ(非特定短距離装置)が指令2014/53/EUに準拠していることを、ここに宣言します。WOW TECH™は、本製品が指令2011/65/EC (RoHS)にも準拠していることを宣言します。EU適合宣言の全文は、下記ウェブサイトから入手できます：we-vibe.com/legal

本製品は、指令2006/95/EC、2004/108/EC、2011/65/EUおよび1999/5/ECの必須要件に準拠しています。

Nova: モデル10000-05, FCC ID ZUE10000-05 IC:9804A-1000005

コンプライアンスの責任者によって明示的に許可されていない改造または変更を行った場合、装置を操作するユーザーの権限が無効になる場合があります。コンプライアンス情報の詳細については、we-vibe.com/support/regulatory-complianceを参照してください。

責任ある処分

製品上の×印の付いた車輪付きゴミ箱のマークは、本製品を家庭ごみとして扱ってはならないことを示しています。電気および電子機器には、適切に廃棄されなかった場合、環境や人の健康に害を及ぼす可能性のある有害物質が含まれています。当社は、環境への影響を少なくするため、製品が寿命に達した時、お客様が適切な回収システムを使用されることを推奨しています。詳細については、地方自治体または地域の廃棄物管理局にお問い合わせください。当社製品の環境パフォーマンスの詳細については、当社までお問い合わせください。

警告

アダルト商品としてのみ販売されており、医療用ではありません。本電化製品は、身体的、感性的、精神的能力が低下している子供または人による使用を意図していません。感電を防ぐため、充電器を水の近くで使用しないでください。皮膚の腫れや炎症を起こしている部分には使用しないでください。不快感が起こった場合には使用を中止してください。首の部分には使用しないでください。

WOW TECH™ Canada Ltd により、カナダで設計および開発されました。中国製。

© 2020 We-Vibeおよび We-Vibeのロゴは、WOW TECH™ Canada Ltd.の商標です。米国、カナダ、欧州、オーストラリア、ブラジル、中国、香港、日本およびメキシコにおける、特許、意匠、および係属中の特許出願および意匠登録出願に関する情報については、we-vibe.com/patentsをご覧ください。

カスタマーケア
care@we-vibe.com
we-vibe.com

