



MELLIAN
— ORIGINALS —



Gebruiksaanwijzing

MELLIAN WEAR®
Elegance Smartwatch - AK37

I. Product informatie

- a. Geschikt voor smartphones van Android 5.0 & IOS 9.0, of hoger
- b. Hoofdbediening RTL8762CK
- c. Scherm: 1.28inch en resolutie van 240*240

II. Gebruiksaanwijzing



1. Bedieningsknoppen

Bediening:

Functie:

Menuknop: 3 seconden ingedrukt houden = Smartwatch aan-/ uitzetten

Menuknop: kort indrukken = Scherm uit/ aan

Menuknop: kort indrukken (bij gebruik functies) = Terug naar startscherm

Set knop: kort indrukken = Ga naar sportmodus

2. Bediening scherm

Bediening:

Functie:

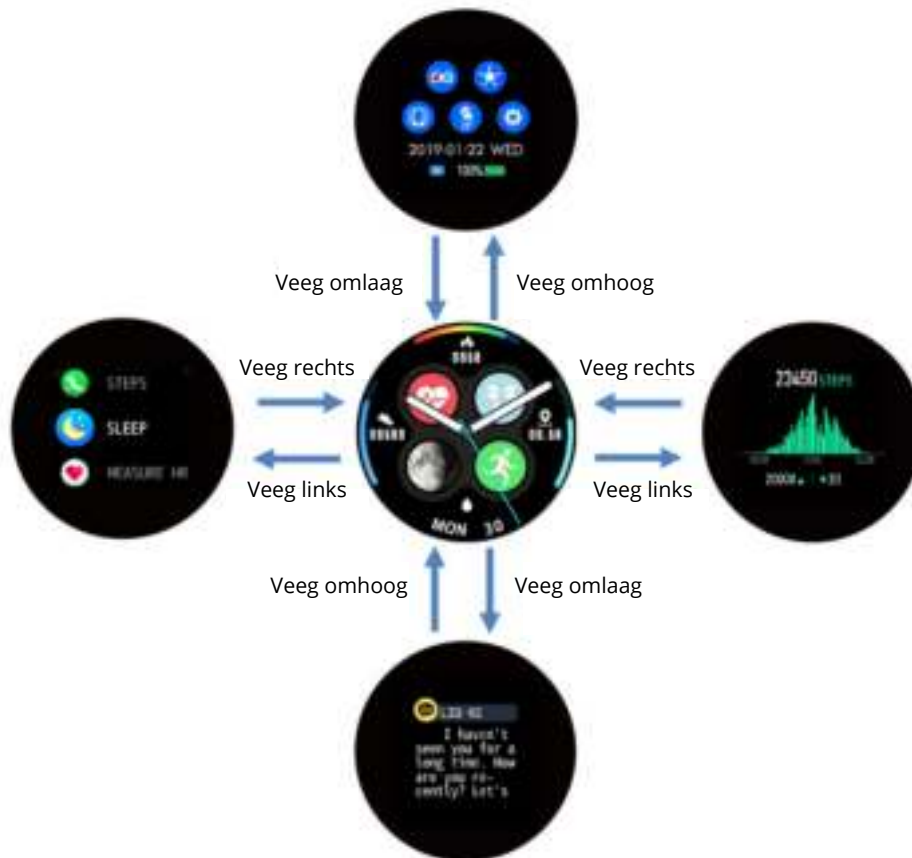
Houd startscherm ingedrukt = Wissel van wijzerplaat

Vanaf startscherm, omhoog vegen = Berichten lijst

Vanaf startscherm, naar beneden vegen = Snelknoppelingen

Vanaf startscherm, naar links vegen = Selecteer functies: stappenteller, slaap-, en hartmonitor, etc.

Vanaf startscherm, naar rechts vegen = Overzicht hoofdmenu



3. Instructies opladen

a. Gebruik a.u.b. enkel het oplaadstation dat is bijgevoegd met dit product. Bevestig de laadkabel op correcte wijze, zoals aangegeven op de rechter afbeelding.

Zorg ervoor dat de batterij volledig is opgeladen bij het eerste gebruik.

b. Gebruik geen voedingsadapter met een uitgangstroom van meer dan 2A om op te laden.



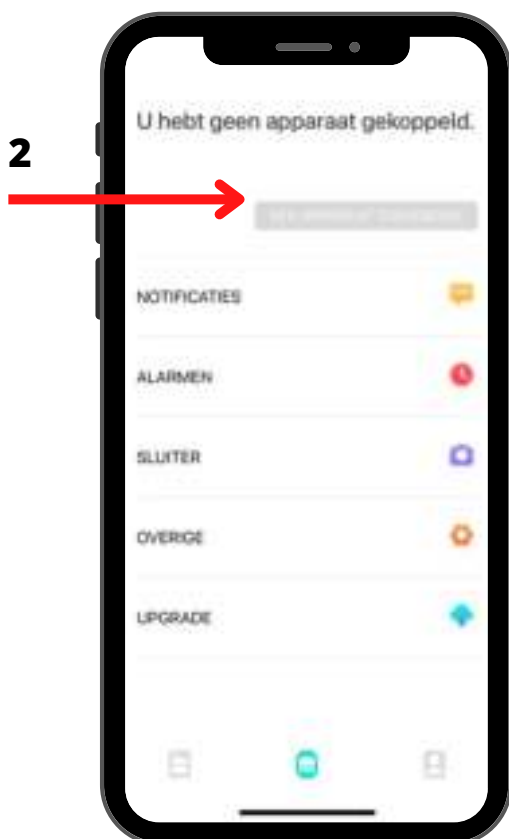
4. Download Da Fit app

1. Scan the QR code hiernaast om de "Da Fit" app te downloaden en te installeren, of
2. Download en installeer via de App Store, Play Store, of anders. Zoek naar de "Da Fit" app om deze te installeren op je Apple of Android Smartphone.



5. Verbinden met de app

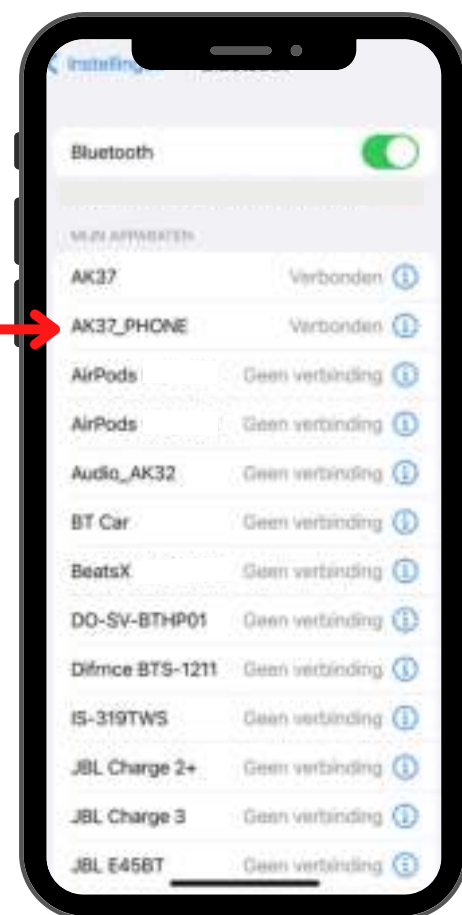
1. Open de Da Fit app
2. Klik op "EEN APPARAAT TOEVOEGEN"
3. Selecteer Smartwatch "AK37"
4. Verbinding compleet
5. Nu wordt het horloge iedere keer automatisch verbonden met jouw smartphone



6. Verbinden om te bellen

Nadat de smartwatch is verbonden met jouw smartphone, kun je deze koppelen met de Bluetooth belfunctie:

1. Open de bluetooth instellingen op jouw mobiel
2. AK37_PHONE verschijnt in de Bluetooth lijst
3. Verbind bluetooth met AK37_PHONE
4. Nu kun je het horloge gebruiken om te bellen, oproepen te ontvangen en oproepgegevens te bekijken



Ontkoppelen Bluetooth Belfunctie:

1. Open de bluetooth instellingen op je mobiele telefoon
2. Klik op AK37_PHONE
3. Klik op verbreken

Koppelen Bluetooth Belfunctie vanaf je Smartwatch:

Indien je de belfunctie (AK37_PHONE) na de eerste keer hebt verbroken, kun je deze vanaf nu verbinden via je smartwatch.

1. Ga naar instellingen (Snelkoppeling > veeg omlaag, en klik op het tandwiel)
2. Klik op "PHONE:ON"
3. Ga naar "PHONE" om de belfunctie vervolgens aan te zetten met de knop "TURN ON"



Contacten toevoegen:

1. Open de "Da Fit" app
2. Klik op "Favoriete contacten"
3. Selecteer contacten uit je lijst om toe te voegen aan jouw smartwatch (maximaal 8)

7. Smartwatch functies

Wisselen van wijzerplaat:

- a. Druk de Smartwatch aan met de menuknop. Houd vervolgens het hoofdscherm 3 seconden ingedrukt om te kunnen wisselen van wijzerplaat. Veeg naar links en rechts om te wisselen.
- b. Wissel van wijzerplaat in Da Fit app. Open de app, en klik op 'Wijzerplaten' om vervolgens jouw gewenste wijzerplaat te selecteren. Je hebt de mogelijkheid om je eigen wijzerplaat te ontwerpen.



Stappenteller:

Bekijk het aantal dagelijkse stappen, de afstand en verbrande calorieën op de smartwatch. Deze data kun je koppelen aan andere apps, zoals de gezondheid app van Apple.

*Let op: deze data is altijd een indicatie, en komt net zoals bij andere smartwatches nooit 1-op-1 overeen.



Slaap monitor:

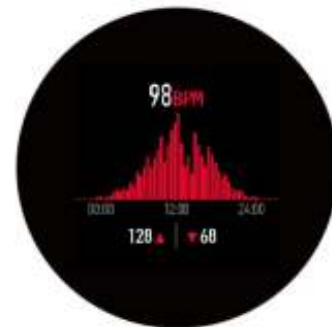
Draag de smartwatch tijdens het slapen. Het horloge controleert automatisch de lengte van de diepe, lichte en totale slaaptijd. De gedetailleerde gegevens worden weergegeven in de app. Hierin kan de slaapkwaliteit en slaapverdeling worden bekeken.



Hartslagmonitor:

Klik op het scherm in de hartslaginterface om de huidige hartslagwaarde te kunnen meten. Het knipperende pictogram geeft aan dat de test bezig is. De hartslagwaarde kan ook handmatig via de app worden gemeten.

*Let op: de gegevens zijn alleen ter referentie en niet geschikt voor medisch gebruik.



Sport modus:

Kies uit de 8 weergegeven sportopties om de stappen, afstand, calorieverbranding en hartslag bij te houden. Veeg naar links om de activiteit te pauzeren of te stoppen.



Bloeddrukmonitor:

Klik op het scherm van de bloeddrukinterface om de huidige bloeddrukwaarde te meten. Het knipperende pictogram geeft aan dat de test bezig is. Deze waarde kan ook handmatig via de app worden gemeten.

*Let op: de gegevens zijn alleen ter referentie en niet geschikt voor medisch gebruik.



Bloedzuurstofmeter:

Klik op het scherm van de bloedzuurstofinterface om de huidige bloedzuurstofwaarde te meten. Het knipperende pictogram geeft aan dat de test bezig is. Deze waarde kan ook handmatig via de app worden gemeten.

*Let op: de gegevens zijn alleen ter referentie en niet geschikt voor medisch gebruik.



Weersvoorspellingen:

Het huidige weer en de luchtkwaliteit wordt weergegeven in de weer-interface. Schuif het weer-interface omhoog om de weersomstandigheden te bekijken voor de komende 6 dagen. De weersinformatie kan enkel worden weergegeven nadat de smartwatch met de app verbonden is.



Camerabediening:

De smartwatch kan worden gebruikt als afstandsbediening voor de camera van de smartphone. Open de camerabediening (Sluiter) op de app. Vervolgens kun je met de smartwatch foto's van afstand maken door op "shutter" te klikken.



Muziekbediening:

Na het verbinden met de smartphone kun je wisselen van muziek via de smartwatch. Speel muziek af via de mobiele telefoon en pauzeer of navigeer naar het volgende nummer via de smartwatch.

***Let op:** ontkoppel de bluetooth functie 'AK37_PHONE' bij het afspelen van muziek. Als deze ingeschakeld blijft, dan speel je muziek af via de speaker van de smartwatch. Houd 'AK37' bluetooth wel verbonden.



Berichtgevingen:

Deze smartwatch ondersteunt telefoon, sms, Whatsapp, Facebook, Instagram en andere berichtgeving pushberichten. Je kunt via de "Da Fit app" de voorkeuren instellen. Berichtgevingen worden tot 5 informatierecords getoond op de smartwatch.

Overige functies Smartwatch:

De smartwatch beschikt over overige functies, waaronder: menstruatieherinneringen, drink waterherinneringen, stopwatch, wekker, timers, helderheid aanpassen, trilmodus en theater modus en herstellen naar fabrieksinstellingen.

*Bekijk de Da Fit app voor alle gedetailleerde analyse mogelijkheden.

8. FAQ en antwoorden:

Waarom vertoont mijn smartwatch geen pushberichten?

Bevestig dat de berichten schakelaar is ingeschakeld. Deze instelling wordt normaliter weergegeven in de mobiele telefoon instellingen (Android & Apple apparaten). Als deze push-berichtgevingen niet staan ingeschakeld, kan de smartwatch geen meldingen van push berichten vertonen.

Kan ik een warm bad nemen met het horloge?

Nee, het horloge is spatwaterdicht en is niet bestemd voor langdurig contact met water. De omgevingstemperatuur van baden is relatief hoog. Waterdamp is gasvormig en kan in de openingen van het horloge gaan zitten. Bij dalende temperatuur condenseert de waterdamp, en ontstaan er waterdruppels. Dit zorgt voor kortsluiting van de smartwatch.

Waarom speelt mijn smartwatch geluid af tijdens het luisteren van muziek?

In dit geval staat de bluetooth nog ingeschakeld op AK37_PHONE. Hierdoor kun je bellen via je smartwatch. Schakel deze uit om geen geluid meer af te spelen op je smartwatch. Houd de bluetooth AK37 wel ingeschakeld.

9. Voorzorgsmaatregelen

Deponeer dit product niet in het vuur om explosiegevaar te voorkomen. Stel dit product niet langdurig bloot aan warme temperaturen.

Dit product is enkel spatwaterdicht. Als het wordt gebruikt in nabijheid van warm water kan er condens in de smartwatch komen.

De levensduur van de batterij hangt af van de gebruiksmethode en gebruiksomgeving. Zorg ervoor dat de smartwatch enkel wordt opgeladen met de bijgeleverde laadkabel ten behoeve van de batterij levensduur en veiligheid.

Disclaimer:

Dit product is geen medisch hulpmiddel. De smartwatch kan niet worden gebruikt voor diagnoses, behandeling of preventie van ziekten en aandoeningen. Als u uw gewoontes wil veranderen, zoals sporten en slapen, raadpleeg dan van tevoren een arts.

