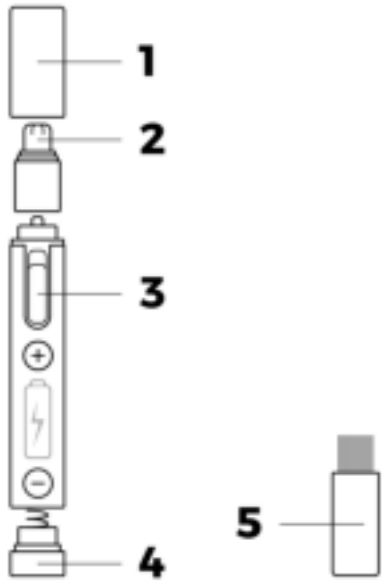


# Nose and Ear Hair Trimmer InnovaGoods® -

## InnovaGoods®

### User's Manual



## ENGLISH

### TECHNICAL SPECIFICATIONS

- Battery: 1 x 1.5 V AAA (not included)
- Consumption: 0.5 W
- 15000 rpm
- Detachable head and cleaning brush

### INSTRUCTIONS

- Turn and remove the base (4) of the Nose and Ear Hair Trimmer InnovaGoods®, insert a battery and close it.
- Remove the lid (1). Activate the switch (3) to turn on or off.
- Move gently inside the nose or ears. Repeat the process several times until the hair disappears.
- After use, remove the head (2) by turning it gently, clean it with the brush (5) and re-assemble it. Do not get the device wet.

### WARNINGS

Do not mix new and used batteries in the compartment. If you are not going to use the unit for a long period of time, remove the battery. Do not expose batteries to high temperature or direct sunlight. Do not attempt to open them. do not dispose of them

in fire, there is risk of explosion. Clean the device with a slightly damp cloth. Do not use abrasive products or materials to clean it. Do not immerse in liquid. Do not handle it with wet hands. Do not use the device close to a source of water or in damp places. Suitable for domestic use only. Use the device for its intended purpose only. Store the product in a dry place with no dust. To avoid risks, do not use it if any parts are damaged and do not attempt to disassemble or repair it. This device is not designed for use by children or people with physical and mental disabilities, unless they are fully supervised by an adult who is responsible for their safety. This product is not household waste, so follow the environmental standards for recycling. Discard the product in accordance with the European Directive 2002/96/EC. Enquire about your local recycling legislation for electrical and electronic products and follow these steps. Do not dispose of this product with household waste. Following these instructions will help prevent harmful consequences to personal and environmental safety.

## FRANÇAIS

### CARACTÉRISTIQUES TECHNIQUES

- Pile : 1 x 1,5 V AAA (non incluse)
- Consommation : 0,5 W
- 15000 tpm
- Tête et brosse de nettoyage détachables

### INSTRUCTIONS

- Tournez et retirez la base (4) du Nose and Ear Hair Trimmer InnovaGoods®, insérez une pile et refermez.
- Retirez le couvercle (1). Actionnez l'interrupteur (3) pour allumer ou éteindre.
- Déplacez-le doucement à l'intérieur du nez ou des oreilles. Répétez l'opération plusieurs fois jusqu'à ce que les poils disparaissent.
- Après utilisation, retirez la tête (2) en la tournant doucement, nettoyez-la avec la brosse (5) et réassemblez-la. Ne pas mouiller l'appareil.

### AVERTISSEMENTS

Ne pas mélanger des piles neuves et vieilles dans le compartiment piles. Retirez la batterie si vous ne pensez pas utiliser l'appareil pendant un certain temps. Ne pas exposer les piles à de hautes températures ou à la lumière directe du soleil. N'essayez pas de les ouvrir. Ne les jetez pas dans le feu, il existe un risque d'explosion. Essayez-le avec un chiffon légèrement humide. Ne pas utiliser de produits ou de matériaux abrasifs pour le nettoyage. Ne le plongez pas sous l'eau ou d'autres liquides. Ne le touchez pas non plus avec les mains mouillées. Ne pas l'utiliser près d'une source d'eau ou d'endroits humides. Cet appareil est uniquement destiné à un usage domestique. Utilisez l'appareil uniquement pour l'usage prévu. Gardez l'appareil au sec et exempt de poussière. N'utilisez pas l'appareil si celui-ci est endommagé et n'essayez pas non plus de le réparer vous-même. Vous risqueriez de vous blesser ou de l'abîmer. Cet appareil n'a pas été conçu pour être manipulé par des enfants ou des personnes ayant des capacités physiques ou psychiques limitées à moins qu'ils ne

soient sous la surveillance d'un adulte responsable de leur sécurité. Ce produit n'est pas un déchet ménager, merci de suivre les règlements environnementaux en vigueur pour son recyclage. Veuillez jeter ce produit conformément à la directive européenne 2002/96/CE. Renseignez-vous sur la législation locale en matière de recyclage des produits électriques et électroniques. Ne pas jeter ce produit avec les ordures ménagères. Le respect de ces indications permet d'éviter des conséquences négatives pour la santé humaine et l'environnement.

## ESPAÑOL

### ESPECIFICACIONES TÉCNICAS

- Batería: 1 x AAA 1,5 V (no incluida)
- Consumo: 0,5 W
- 15000 rpm
- Cabezal desmontable y cepillo de limpieza

### INSTRUCCIONES

- Gire y retire la base (4) de Nose and Ear Hair Trimmer InnovaGoods®, inserte una pila y ciérrela.
- Retire la tapa (1). Active el interruptor (3) para encender/apagar.
- Muevalo con suavidad por el interior de la nariz u orejas. Repita la operación varias veces hasta que el vello desaparezca.
- Después de su uso, desmonte el cabezal (2) girándolo ligeramente, límpielo con el cepillo (5) y vuélvalo a montar. No moje el dispositivo.

### ADVERTENCIAS

No mezcle pilas nuevas y usadas en el compartimento. Si no va a utilizar el aparato durante un periodo de tiempo prolongado, extraiga la batería. No exponga las pilas a altas temperaturas o a la luz solar directa. No intente abrirlas. No las arroje al fuego, existe riesgo de explosión. Límpielo con un trapo ligeramente humedecido. No utilice productos ni materiales abrasivos para su limpieza. No lo sumerja en líquidos. No lo manipule con las manos mojadas. No lo utilice cerca de ninguna fuente de agua o en lugares húmedos. Únicamente apto para uso doméstico. Utilice el aparato únicamente para las funciones que se ha diseñado. Guarde el dispositivo en un lugar seco y libre de polvo. Para evitar riesgos, no lo utilice si alguna de sus piezas está dañada ni lo desmonte o intente reparar. Este dispositivo no está diseñado para que lo manejen niños o personas con capacidades físicas o psíquicas limitadas, salvo que cuenten con la supervisión de un adulto responsable de su seguridad. Este producto no es un residuo doméstico. Siga las normativas medioambientales vigentes para su reciclaje. Deseche este artículo conforme a la directiva europea 2002/96/EC. Infórmese sobre la legislación local de reciclaje de productos eléctricos y electrónicos y sigala. No deseche este producto con la basura doméstica. Seguir estas indicaciones contribuye a evitar consecuencias negativas para la salud humana y el medio ambiente.

## DEUTSCH

### TECHNISCHE DATEN

- Batterie: 1 x AAA 1,5 V (nicht im Lieferumfang enthalten)
- Stromverbrauch: 0,5 W
- 15000 U/Min.
- Abnehmbarer Kopf und Reinigungsbürste

### ANLEITUNG

- Drehen und entfernen Sie die den unteren Teil (4) des Nose and Ear Hair Trimmer InnovaGoods®, setzen Sie eine Batterie ein und schließen Sie ihn wieder.
- Entfernen Sie die Abdeckung (1). Betätigen Sie den Schalter (3) zum Ein/Ausschalten.
- Führen Sie das Gerät sanft an der Innenseite der Nase oder der Ohren entlang. Wiederholen Sie den Vorgang mehrere Male, bis die Härchen entfernt wurden.
- Nehmen Sie den Kopf (2) nach Gebrauch durch leichtes Drehen ab, reinigen Sie ihn mit der Reinigungsbürste (5) und bringen Sie ihn wieder an. Das Gerät darf nicht nass werden.

### WARNUNG

Verwenden Sie nicht neue und gebrauchte Batterien gemischt. Entfernen Sie den Akku, falls Sie das Gerät längere Zeit nicht verwenden. Setzen Sie die Batterien keinen hohen Temperaturen oder direktem Sonnenlicht aus. Versuchen Sie nicht, sie zu öffnen. Werfen Sie sie nicht ins Feuer, es besteht Explosionsgefahr. Reinigen Sie das Gerät mit einem feuchten Tuch. Zur Reinigung keine scheuernden Produkte oder Substanzen verwenden. Nicht in Flüssigkeiten eintauchen. Nicht mit feuchten Händen berühren. Verwenden Sie das Gerät nicht an feuchten Orten oder in der Nähe von Wasserquellen. Dieses Gerät ist nur für den privaten Gebrauch geeignet. Verwenden Sie das Gerät nur für die dafür vorgesehenen Funktionen. Bewahren Sie das Gerät an einem trockenen und staubfreien Ort auf. Zur Vermeidung von Risiken Beschädigung des Geräts oder von Einzelteilen dieses nicht verwenden und keine Reparaturversuche unternehmen. Das Gerät ist nicht für den Gebrauch durch Kinder oder Menschen mit eingeschränkten körperlichen oder geistigen Fähigkeiten bestimmt, es sei denn sie werden von einem für Ihre Sicherheit verantwortlichen Erwachsenen beaufsichtigt. Dieses Produkt ist kein Hausmüll, folgen Sie den Umweltschutzbestimmungen für dessen Entsorgung. Entsorgen Sie diesen Artikel gemäß der europäischen Richtlinie 2002/96/EG. Informieren Sie sich über die örtlichen Gesetze zum Recycling von Elektro- und Elektronikgeräten und befolgen Sie diese. Entsorgen Sie dieses Produkt nicht im Hausmüll. Die Einhaltung dieser Richtlinien hilft, negative Folgen für die menschliche Gesundheit und die Umwelt zu vermeiden.

## ITALIANO

### SPECIFICHE TECNICHE

- Batteria: 1 x AAA 1,5 V (non inclusa)
- Consumo: 0,5 W

- 15000 rpm
- Testina smontabile e spazzolino di pulizia

### ISTRUZIONI

- Girare e rimuovere la base (4) di Nose and Ear Hair Trimmer InnovaGoods®, inserire una batteria e chiuderla.
- Rimuovere il coperchio (1). Attivare l'interruttore (3) per accendere/spegnere.
- Muoverlo con delicatezza all'interno di naso e orecchie. Ripetere l'operazione varie volte fino a che i peli non vengano eliminati.
- Dopo l'utilizzo, smontare la testina (2) girandola leggermente, pulirla con lo spazzolino (5) e montarla di nuovo. Non bagnare il dispositivo.

### AVVERTENZE

Non mischiare pile nuove con pile usate nello scompartimento. Se non si prevede di utilizzare l'apparecchio per molto tempo, rimuovere la batteria. Non esporre le batterie ad alte temperature o a luce solare diretta. Non cercare di aprirle. Non buttarle nel fuoco, c'è pericolo di esplosione. Pulirlo con un panno leggermente umido. Non usare prodotti né materiali abrasivi per la pulizia. Non immergerlo in liquidi. Non toccarlo con le mani bagnate. Non usare vicino a fonti d'acqua o zone umide. Questo apparecchio è adatto esclusivamente per un utilizzo domestico. Utilizzare l'apparecchio unicamente per le funzioni per le quali è stato progettato. Conservare il dispositivo in un luogo secco e privo di polvere. Per evitare rischi, non utilizzare il prodotto se alcune delle parti sono danneggiate né provare a smontarlo o ripararlo. Questo dispositivo non è progettato per essere usato da bambini o persone con capacità fisiche o psichiche limitate, eccetto se si trovano sotto la custodia di un adulto responsabile della loro sicurezza. Questo prodotto non è un rifiuto domestico, seguire le norme ambientali in vigore per il corretto smaltimento. Smaltire questo articolo in conformità della direttiva europea 2002/96/EC. Informarsi sulla legislazione locale per il riciclo di prodotti elettrici ed elettronici e rispettarla. Non buttare questo prodotto nella spazzatura domestica. Seguire queste indicazione contribuisce ad evitare conseguenze negative per la salute umana e per l'ambiente.

## PORTUGUÊS

### ESPECIFICAÇÕES TÉCNICAS

- Bateria: 1 x AAA 1,5 V (não incluída)
- Consumo: 0,5 W
- 15000 RPM
- Cabeça desmontável e escova de limpeza

### INSTRUÇÕES

- Gire e remova a base (4) do Nose and Ear Hair Trimmer InnovaGoods®. Insira uma pilha e feche-a.
- Remova a tampa (1). Ative o interruptor ON/OFF (3).
- Mova o dispositivo suavemente pelo interior das narinas e das orelhas. Repita a operação várias vezes, até eliminar todo o pelo.
- Após a utilização, remova a cabeça (2),

girando-a ligeiramente. Limpe-a com a escova (5) e volte a instalá-la. Nunca molhe o dispositivo.

### ADVERTÊNCIAS

Não misture pilhas novas e pilhas usadas no compartimento. Se não usar o aparelho durante um longo período de tempo, remova a bateria. Não exponha as pilhas a temperaturas altas ou à luz solar direta. Não tente abri-las. Não as deite ao fogo, uma vez que existirá risco de explosão. Limpe o aparelho com um pano ligeiramente humedecido. Não utilize produtos nem materiais abrasivos para a sua limpeza. Não o submerja em líquidos. Não o utilize com as mãos molhadas. Não utilize o aparelho perto de fontes de água ou em locais húmidos. Trata-se de um aparelho apenas indicado para o uso doméstico. Utilize o aparelho somente nas funções para as quais ele foi concebido. Guarde o dispositivo num local seco e livre de pó. Para evitar riscos, não utilize o aparelho se alguma peça estiver danificada, nem o desmonte ou tente reparar. Este dispositivo não foi concebido para ser utilizado por crianças ou pessoas com capacidades físicas ou psíquicas limitadas, a não ser que contem com a supervisão de um adulto responsável pela sua segurança. Este produto não é um residuo doméstico. Siga as normas ambientais em vigor para a sua reciclagem. Descarte este artigo conforme a diretiva europeia 2002/96/EC. Informe-se sobre a legislação local relativa à reciclagem de produtos elétricos e eletrônicos e cumpra-a. Não descarte este produto juntamente com o lixo doméstico. O cumprimento das presentes indicações contribui para evitar consequências negativas na saúde humana e no meio ambiente

## NEDERLANDS

### TECHNISCHE SPECIFICATIES

- Batterij: 1 x 1,5 V AAA (niet inbegrepen)
- Verbruik: 0,5 W
- 15000 t.p.m.
- Afneembare kop en reinigingsborstel

### INSTRUCTIES

- Draai en verwijder de basis (4) van de Nose and Ear Hair Trimmer InnovaGoods®, doe er een batterij in en sluit hem.
- Verwijder het deksel (1). Zet de schakelaar om (3) om hem aan of uit te zetten.
- Beweeg voorzichtig in de neus of oren. Herhaal dit proces meermaals tot het haar is verdwenen.
- Verwijder na gebruik de kop (2) door deze voorzichtig te draaien, te reinigen met de borstel (5) en hem dan weer terug te plaatsen. Maak het apparaat niet nat.

### WAARSCHUWINGEN

Gebruik nieuwe en oude batterijen niet tegelijk in dit apparaat. Haal de batterij uit het apparaat als u deze voor langere tijd niet gebruikt. Stel de batterijen niet bloot aan hoge temperaturen of direct zonlicht. Probeer ze niet open te maken. Gooi de batterijen niet in een vuur, er is kans op een explosie. Producten afnemen met een licht vochtige

doek. Schurende materialen na of voor gebruikt reinigen. Dompel het apparaat niet onder in een vloeistof. Gebruik het apparaat niet met natte handen. Niet gebruiken in de buurt van elke bron van water of in vochtige omgevingen. Alleen geschikt voor huishoudelijk gebruik. Gebruik het apparaat alleen waar het voor beoogd is. Bewaar het apparaat op een droge en stofvrije plaats. Gebruik het apparaat niet als er onderdelen beschadigd zijn en probeer het apparaat niet uit elkaar te halen of te repareren om risico's te voorkomen. Dit apparaat is niet ontworpen om te gebruiken door kinderen of mensen met een lichamelijke of geestelijke beperkt, met uitzondering van mogelijkheden die worden begeleid door een volwassene die verantwoordelijk is voor hun veiligheid. Dit product is geen huishoudelijk afval, volg milieuvorschriften voor recycling. Laat het product volledig afkoelen voordat je het opbergt. Gooi dit artikel weg in overeenstemming met de Europese Richtlijn 2002/96 / EG. Informeer jezelf over de lokale recyclingwetgeving voor elektrische en elektronische producten en volg deze voorschriften. Gooi dit product niet bij het huisvuil. Het volgen van deze richtlijnen helpt negatieve gevolgen voor de menselijke gezondheid en het milieu te voorkomen

## POLSKI

### SPECYFIKACJA TECHNICZNA

- Bateria: 1 x 1,5 V typu AAA (nie dołączona do zestawu)
- Pobór mocy: 0,5 W
- 15000 obrotów na minutę
- Odpinana głowica i szczoteczka do czyszczenia

### INSTRUKCJA UŻYTKOWANIA

- Odwróć i zdejmij podstawę (4) Nose and Ear Hair Trimmer InnovaGoods®, włóż baterie i zamknij.
- Zdejmij pokrywę (1). Przesuń włącznik (3), aby wyłączyć lub wyłączyć urządzenie.
- Przesuwaj delikatnie wewnątrz nosa lub uchu. Powtórz czynność kilka razy, aż całkowicie usuniesz włosy.
- Po użyciu, zdejmij głowicę (2) obracając ją delikatnie, oczyść przy użyciu szczoteczki (5) i złóż urządzenie. Nie zamaczaj urządzenia.

### OSTRZEŻENIA

Nie należy mieszać starych i nowych baterii w jednej przegródce. Jeśli urządzenie nie będzie używane przez dłuższy czas, należy wyjąć z niego baterie. Nie narażać baterii na działanie wysokich temperatur lub bezpośredniego światła słonecznego. Nie próbować ich otwierać i nie narażać na ogień, istnieje ryzyko eksplozji. Przecieraj wilgotną ściereczką. Nie używaj produktów ani materiałów ściernych do czyszczenia. Nie zanurzać w cieczach. Nie dotykać mokrymi rękami. Nie używaj w pobliżu źródła wody lub wilgotnych miejsc. Wyłącznie do użytku domowego. Używaj aparat wyłącznie zgodnie z jego przeznaczeniem. Przechowuj urządzenie w suchym i wolnym od kurzu miejscu. W celu uniknięcia zagrożenia, nie używaj, gdy jakieś części są uszkodzone, nie demontować i nie próbować naprawiać. To urządzenie nie jest przeznaczone dla dzieci

## Nose and Ear Hair Trimmer InnovaGoods® -

ani osób o ograniczonych zdolnościach fizycznych lub umysłowych, chyba, że są nadzorowane przez dorosłych, odpowiedzialnych za ich bezpieczeństwo. Ten produkt nie jest odpadem z gospodarstwa domowego, przestrzegaj istniejące przepisy o ochronie środowiska w celu recyklingu. Wyrzucić produkt zgodnie z europejską dyrektywą 2002/96 / WE. Zapytaj o lokalne przepisy dotyczące recyklingu produktów elektrycznych i elektronicznych i wykonaj następujące kroki. Nie należy wyrzucać tego produktu wraz z odpadami komunalnymi. Przestrzeganie tych instrukcji pomoże zapobiec szkodliwym konsekwencjom dla bezpieczeństwa osobistego i środowiskowego.

## ROMÂNĂ

**SPECIFICAȚII TEHNICE**

- Baterie: 1 x AAA 1.5 V (nu este inclusă)
- Consum: 0.5 W
- 15000 r.p.m.
- Capăt demontabil și periuță de curățare

## INSTRUCȚIUNI

• Rotiți și îndepărtați baza (4) Nose and Ear Hair Trimmer InnovaGoods®. Inserați o baterie și închideți la loc.

• Dați la o parte capacul (1). Activați comutatorul (3) pentru pornire/oprire.

• Mișcați-l ușor în interiorul nasului sau urechilor. Repetați operațiunea de mai multe ori până când firele de păr vor dispărea.

• După utilizare, desfaceți capătul (2) rotindu-l ușor. Curățați-l cu periuța (5) și montați-l la loc. Nu udați dispozitivul.

**ATENȚIE!**

Nu amestecați baterii noi și folosite în compartiment. Dacă nu veți utiliza aparatul pentru o perioadă de timp îndelungată, scoateți bateria. Nu expuneți bateriile la temperaturi ridicate sau la lumina solară directă. Nu încercați să le deschideți. Nu le aruncați în foc, există risc de explozie. Curățați-l cu o cârpă ușor umedă. Nu folosiți produse sau materiale abrazive pentru a-l curăța. Nu îl scufundați în lichide. Nu îl manipulați cu mâinile ude. Nu-l folosiți în apropierea une surse de apă sau într-un loc umed. Potrivit numai pentru uz casnic. Folosiți aparatul numai pentru funcțiile pentru care a fost creat. Păstrați dispozitivul într-un loc uscat și fără praf. Pentru a evita riscurile, nu îl utilizați dacă vreuna dintre piesele sale este deteriorată și nici nu îl demontați sau încercați să îl reparați. Acest dispozitiv nu este conceput pentru a-l folosi copiii sau persoanele cu capacități fizice sau psihice limitate, exceptând atunci când sunt însoțiți de un adult responsabil de siguranța lor. Acest produs nu este un deșeu menajer, urmați reglementările de mediu in vigoare pentru a-l recicla. Eliminați acest articol conform directivei europene 2002/96/EC. Informați-vă cu privire la legislația locală de reciclare a produselor electrice și electronice și respectați-o. Nu aruncați acest produs împreună cu gunoiul menajer. Respectarea acestor indicații contribuie la evitarea consecințelor negative pentru sănătatea oamenilor și pentru mediul înconjurător.

**INSTRUCȚIUNI**

**FIGYELMEZTETÉSEK**

Ne keverje az új és használt elemeket a rekeszben. Ha a készüléket hosszú ideig nem kívánja használni, vegye ki az akkumulátort. Ne tegye ki az elemeket magas hőmérsékletnek, vagy közvetlen napfényenk. Ne próbálja megnyitni őket, ne dobja tűzbe, mivel fenáll a robbanás veszélye. Nedves ronggyal tisztítsa. A tisztításhoz ne használjon dörzsölő anyagokat. Ne merítse folyadékba. Ne használja nedves kézzel. Na használja vízforrás mellett, vagy nedves környezetben. Otthoni használatra alkalmas. Haználja rendeltetésszerűen a készüléket. Tartsa a készüléket száraz, pormentes helyen. Veszély elkerülése érdekében, ne használja, ha bármilyen alkatrész meghibásodott és ne kísérelje meg szétszerelni, vagy megjavítani. Ezt a készüléket gyermekek, vagy korlátozott testi vagy pszichés képességűek csak felnőtt felügyelete mellett használhatják, aki vigyáz épségükre. Ez a termék nem háztartási hulladék, újrahasznosításnál kövesse a környeztvédelmi előírásokat. Ezt a terméket a 2002/96/EK európai irányelvvel összhangban kell megsemmisíteni. Tudjon meg többet az elektromos és elektronikus termékek helyi újrahasznosítási szabályairól és kövesse azokat. Ne dobja ki a terméket háztartási hulladékkal. Az utasítások betartásával elkerülheti az emberi egészségre és a környezetre gyakorolt negatív következményeket.

## INSTRUCȚIUNI

**SPECIFICAȚII TEHNICE**

- Baterie: 1 x AAA 1.5 V (nu este inclusă)
- Consum: 0.5 W
- 15000 r.p.m.
- Capăt demontabil și periuță de curățare

**INSTRUCȚIUNI**

• Rotiți și îndepărtați baza (4) Nose and Ear Hair Trimmer InnovaGoods®. Inserați o baterie și închideți la loc.

• Dați la o parte capacul (1). Activați comutatorul (3) pentru pornire/oprire.

• Mișcați-l ușor în interiorul nasului sau urechilor. Repetați operațiunea de mai multe ori până când firele de păr vor dispărea.

• După utilizare, desfaceți capătul (2) rotindu-l ușor. Curățați-l cu periuța (5) și montați-l la loc. Nu udați dispozitivul.

**ATENȚIE!**

Nu amestecați baterii noi și folosite în compartiment. Dacă nu veți utiliza aparatul pentru o perioadă de timp îndelungată, scoateți bateria. Nu expuneți bateriile la temperaturi ridicate sau la lumina solară directă. Nu încercați să le deschideți. Nu le aruncați în foc, există risc de explozie. Curățați-l cu o cârpă ușor umedă. Nu folosiți produse sau materiale abrazive pentru a-l curăța. Nu îl scufundați în lichide. Nu îl manipulați cu mâinile ude. Nu-l folosiți în apropierea une surse de apă sau într-un loc umed. Potrivit numai pentru uz casnic. Folosiți aparatul numai pentru funcțiile pentru care a fost creat. Păstrați dispozitivul într-un loc uscat și fără praf. Pentru a evita riscurile, nu îl utilizați dacă vreuna dintre piesele sale este deteriorată și nici nu îl demontați sau încercați să îl reparați. Acest dispozitiv nu este conceput pentru a-l folosi copiii sau persoanele cu capacități fizice sau psihice limitate, exceptând atunci când sunt însoțiți de un adult responsabil de siguranța lor. Acest produs nu este un deșeu menajer, urmați reglementările de mediu in vigoare pentru a-l recicla. Eliminați acest articol conform directivei europene 2002/96/EC. Informați-vă cu privire la legislația locală de reciclare a produselor electrice și electronice și respectați-o. Nu aruncați acest produs împreună cu gunoiul menajer. Respectarea acestor indicații contribuie la evitarea consecințelor negative pentru sănătatea oamenilor și pentru mediul înconjurător.

**INSTRUCȚIUNI**

**FIGYELMEZTETÉSEK**

- Drej og fjern basen (4) fra Nose og Ear Hair Trimmer InnovaGoods®, indsæt et batteri og luk den.
- Fjern låget (1). Aktivér strømknappen (3) for at tænde/slukke.
- Bevæg den forsigtigt indeni næsen eller ørene. Gentag processen flere gange indtil at håret forsvinder.
- Efter anvendelse skal du skille hovedet ad (2) ved at dreje det forsigtigt, rens apparatet med rensbørsten (5), og sætte hovedet tilbage på. Undgå at gøre apparatet vådt.

**INSTRUCȚIUNI**

**ANBEFALINGER**

Bland ikke nye og brugte batterier. Hvis du ikke skal bruge apparatet i en længere periode, skal du fjerne batteriet. Udsæt ikke batterier for høje temperaturer eller direkte sollys. Forsøg ikke at åbne dem. De må ikke brændes, da der er risiko for eksplosion. Rengør det med en let fugtig klud. Brug ikke slibende produkter eller materialer til at rengøre det. Må ikke nedsænkes i væske. Må ikke håndteres med våde hænder. Brug det ikke tæt ved kilder til vand eller i våde omgivelser. Kun egnet til husholdningsbrug. Brug kun apparatet til sit formål. Opbevar enheden på et tørt sted fri for støv. For at undgå risiko skal du ikke bruge enheden, hvis nogen af delene er beskadiget og forsøg ikke at skille den ad eller reparere den. Denne enhed er ikke designet til at blive håndteret af børn eller personer med begrænset fysisk eller mental kapacitet, medmindre de er under opsyn af en voksen, ansvarlig for deres sikkerhed. Dette produkt er ikke husholdningsaffald, følg gældende miljøregler for genbrug. Smid dette produkt ud i overensstemmelse med det europæiske direktiv 2002/96 / EF. Informer dig om den lokale lovgivning om genbrug af elektriske og elektroniske produkter og følg den. Smid ikke dette produkt ud sammen med husholdningsaffald. Følgende indikationer hjælper med at undgå negative konsekvenser for menneskers helbred samt miljøet.

## SVENSKA

**TEKNISKA SPECIFIKATIONER**

**INSTRUKTIONER**

• Vänd och ta bort basen (4) på Nose and Ear Hair Trimmer InnovaGoods®, sätt i ett batteri och stäng den.

• Ta bort locket (1). Aktivera eller stäng av omkopplaren (3).

• Roterå försiktigt inuti näsan eller öronen. Upprepa processen flera gånger tills håret försvinner.

• Ta bort huvudet (2) efter användning genom att vrida det försiktigt, rengör det med borsten (5) och sätt ihop det igen. Enheten får inte bli våt.

## INSTRUKTIONER

- Batteri: 1 x 1,5 V AAA (medføljer ej)
- Förbrukning: 0,5 W
- 15000 rpm
- Avtagbart huvud och rengöringsborste

**INSTRUKTIONER**

**VARNINGAR**

Blanda inte gamla och nya batterier i samma fack. Om apparaten inte ska användas en längre tid bör batterier tas ut. Utsätt inte

batterier för höga temperaturer eller direkt solljus. Försök inte öppna batterier och utsätt dem inte för eld pga. explosionsrisken. Rengör apparaten med en lättfuktad trasa. Använd inte slipprodukter eller material för att rengöra den med. Får ej doppas i vätskor. Vidrör inte med blöta händer. Använd inte apparaten nära vatten eller i fuktiga omgivningar. Enbart för hemmabruk. Använd aparaten enbart i enlighet med dess ändamål. Förvara produkten på en torr plats utan damm. För att undvika fara använd inte när några delar är skadade, demontera inte och försök inte att reparera. Denna apparat är inte ämnad för barn eller människor med fysiska och mentala handikapp, förutom om de hela tiden övervakas av en vuxen som har ansvar för deras säkerhet. Denna produkt är inte hushållsavfall, så följ miljönormerna för återvinning. Kassera produkten enligt europadirektiv 2002/96/EC. Ta reda på gällande föreskrifter om återvinning av elektriska och elektroniska apparater där du bor och följ anvisningarna. Släng ej produkten i hushållsavfallet. Genom att följa dessa instruktioner hjälper du till att förebygga hälso- och miljöfarliga påföljder.

## LIETUVIŲ

**TECHNINĖS SPECIFIKACIJOS**

- Baterija: 1 x 1.5 V AAA (nepridedama)
- Sunaudojimas: 0,5W
- 15000 rpm
- Atskiriama galvutė ir valymo šepetėlis

**INSTRUKCIJOS**

• Pasukite ir nuimkite Nose and Ear Hair Trimmer InnovaGoods® pagrindaą (4) ir įdėkite baterijas, uždarykite.

• Nuimkite dangtelį (1), aktyvuokite jungiklį (3) norėdami įjungti arba išjungti.

• Švelniai judinkite nosies ir ausų viduje. Kartokite procesą kelis kartus kol plaukų nebeliks.

• Po naudojimo, nuimkite galvutę (2) švelniai pasukdami į šoną ir išvalykite su šepetėliu. Nešlapinkite prietaiso.

# SUOMI

## TEKNISET TIEDOT

- Paristot: 1 x 1,5 V AAA (ei sisälly)
- Kulutus: 0,5 W
- 15000 rpm
- Irrotettava pää ja puhdistusharja

**INSTRUKTIONER**

**INSTRUKTIONER**

## KÄYTTÖOHJEET

- Käännä ja irrota Nose and Ear Hair Trimmer InnovaGoods®:n runko (4), asenna paristo ja sulje.
- Irrota kansi (1). Kytke päälle / sammuta katkaisimella (3).
- Liikuta hellävaroen nenän ja korvien sisässä. Toista toiminto useamman kerran kunnes karvat ovat poissa.
- Käytön jälkeen irrota pää (2) kääntämällä sitä varovasti, puhdista se harjalla (5) ja asenna pää paikoilleen. Laitte ei saa kastua.

**INSTRUKTIONER**

**VAROITUKSET**

Älä sekoita uusia ja käytettyjä paristoja samaan osioon. Jos et aio käyttää yksikköä pidemmän aikaa, irrota paristo. Älä altista paristoja korkeille lämpötiloille tai suoralle auringonvalolle. Älä yritä avata niitä. Älä heitä niitä tuleen, sillä siinä on räjähdysriski. Puhdista se hieman kostealla liinalla. Älä käytä puhdistukseen hankaavia tuotteita tai aineita. Älä upota laitetta tai johtoa nesteeseen. Älä kosketa märin käsin. Älä käytä laitetta vesipisteen lähellä tai kosteissa tiloissa. Älä vedä johdosta, ja varmista, ettei se pääse kiertymään. Käytä laitetta vain sen oikeaan käyttötarkoitukseen. Säilytä laite kuivassa ja pölyttömässä paikassa. Riskien välttämiseksi älä käytä sitä tai mitään sen osia viallisena äläkä yritä purkaa tai korjata sitä. Tätä laitetta ei ole suunniteltu lasten tai fyysisesti tai henkisesti rajoittuneiden henkilöiden käytettäväksi muutoin kuin turvallisuudesta vastaavan aikuisen valvonnassa. Tämä tuote ei kuulu kotitalousjätteisiin, noudata paikallisia ympäristömääräyksiä sen kierrättämiseksi. Hävitä tuote eurooppalaisen direktiivin

2002/96/EY mukaisesti. Kysy paikallisesta kierrätyslainsäädännöstä sähkö- ja elektroniikkatuotteille ja noudata näitä ohjeita. Älä hävitä tätä tuotetta talousjätteen mukana. Näiden ohjeiden avulla estetään haitalliset seuraukset henkilö- ja ympäristöturvallisuudelle.

## INSTRUKTIONER

**TECHNINĖS SPECIFIKACIJOS**

- Baterija: 1 x 1.5 V AAA (nepridedama)
- Sunaudojimas: 0,5W
- 15000 rpm
- Atskiriama galvutė ir valymo šepetėlis

**INSTRUKCIJOS**

• Pasukite ir nuimkite Nose and Ear Hair Trimmer InnovaGoods® pagrindaą (4) ir įdėkite baterijas, uždarykite.

• Nuimkite dangtelį (1), aktyvuokite jungiklį (3) norėdami įjungti arba išjungti.

• Švelniai judinkite nosies ir ausų viduje. Kartokite procesą kelis kartus kol plaukų nebeliks.

• Po naudojimo, nuimkite galvutę (2) švelniai pasukdami į šoną ir išvalykite su šepetėliu. Nešlapinkite prietaiso.

**INSTRUKTIONER**

- Paristot: 1 x 1,5 V AAA (ei sisälly)
- Kulutus: 0,5 W
- 15000 rpm
- Irrotettava pää ja puhdistusharja

**INSTRUKTIONER**

**INSTRUKTIONER**

Skyrelyje kartu nenaudokite naujų ir panaudotų baterijų. Jei neplanuojate naudoti įrenginio ilgesnį laiką, išimkite bateriją. Nelaikykite baterijų aukštoje temperatūroje ar tiesioginėje saulės šviesoje. Nebandykite jų atidaryti. Nenaikinkite jų degindami, nes galimas sprogimas. Valykite įrenginį šiek tiek drėgna šluoste. Nenaudokite šlifavimo įrankių ar medžiagų valymui. Nenardinkite į skysčius. Nelieskite jo drėgnomis rankomis. Nenaudokite įrenginio būdami arti vandens arba drėgnose vietose. Tinka tik naudojimui namuose. Naudokite prietaisą tik pagal jo numatytąją paskirtį. Laikykite įrenginį sausoje vietoje, kurioje nėra dulkių. Siekiant išvengti rizikos, nenaudokite gaminio, jei kuri nors detalė yra pažeista, taip pat nebandykite jo išardyti ar sutaisyti. Šis įrenginys nėra skirtas vaikams arba žmonėms su fizine ar psichine negalia, nebent juos prižiūri suaugusysis, atsakingas už jų saugumą. Šis produktas - tai ne buitine atlieka, todėl vadovaukitės aplinkosaugos standartai norint jį perdirbti. Išmeskite produktą laikydamiesi Europos Direktyvos 2002/96/EC. Pasiteiraukite apie savo vietinius perdirbimo įstatymus susijusius su elektrinių prietaisų ir produktų išmetimu ir sekite jų nurodymais. Neišmeskite šio produkto su buitinėmis atliekomis. Sekant šias instrukcijas jūs išmesite produktą tinkmai ir išvengsite žalos gamtai bei visuomenės aplinkai.

**INSTRUKTIONER**

**INSTRUKTIONER**

**INSTRUKTIONER**

**INSTRUKTIONER**

**INSTRUKTIONER**

**INSTRUKTIONER**

**INSTRUKTIONER**

**INSTRUKTIONER**

**INSTRUKTIONER**

**INSTRUKTIONER**

**INSTRUKTIONER**

**INSTRUKTIONER**

**INSTRUKTIONER**

**INSTRUKTIONER**

**INSTRUKTIONER**

**INSTRUKTIONER**

**INSTRUKTIONER**

**INSTRUKTIONER**

**INSTRUKTIONER**

**INSTRUKTIONER**

**INSTRUKTIONER**

**INSTRUKTIONER**

**INSTRUKTIONER**

**INSTRUKTIONER**

**INSTRUKTIONER**

**INSTRUKTIONER**

**INSTRUKTIONER**

**INSTRUKTIONER**

**INSTRUKTIONER**

**INSTRUKTIONER**

**INSTRUKTIONER**

**INSTRUKTIONER**

**INSTRUKTIONER**

**INSTRUKTIONER**

**INSTRUKTIONER**

**INSTRUKTIONER**

**INSTRUKTIONER**

**INSTRUKTIONER**

**INSTRUKTIONER**

**INSTRUKTIONER**

**INSTRUKTIONER**

**INSTRUKTIONER**

**INSTRUKTIONER**

**INSTRUKTIONER**

**INSTRUKTIONER**

**INSTRUKTIONER**

**INSTRUKTIONER**

**INSTRUKTIONER**

**INSTRUKTIONER**

**INSTRUKTIONER**

**INSTRUKTIONER**

**INSTRUKTIONER**

**INSTRUKTIONER**

**INSTRUKTIONER**

**INSTRUKTIONER**

**INSTRUKTIONER**

**INSTRUKTIONER**

**INSTRUKTIONER**

**INSTRUKTIONER**

**INSTRUKTIONER**

**INSTRUKTIONER**

**INSTRUKTIONER**

**INSTRUKTIONER**

**INSTRUKTIONER**

**INSTRUKTIONER**

**INSTRUKTIONER**

**INSTRUKTIONER**

**INSTRUKTIONER**

**INSTRUKTIONER**

**INSTRUKTIONER**

**INSTRUKTIONER**

**INSTRUKTIONER**

Ne mešajte novih in rabljenih baterij v razdelku. Če naprave ne boste uporabljali dalj časa, odstranite baterijo. Baterij ne izpostavljajte visokim temperaturam ali neposredni sončni svetlobi. Ne poskušajte jih odpreti. Ne mečite jih v ogenj, obstaja nevarnost eksplozije. Očistite ga z krpo, ki je malo navlažena. Ne uporabljajte abrazivnih izdelkov in materialov za čiščenje. Ne potaplajte v tekočino. Naprave se ne dotikajte z mokrimi rokami. Ne uporabljajte ga blizu vode ali na vlažnilnih mestih. Samo za uporabo v gospodinjstvu. Uporabite aparat samo za namene, za katere je namenjen. Napravo pospravite na suho mesto, kjer ni prahu. Da bi se izognili tveganjem, ne uporabljajte, če je kakšen od delov poškodovan niti naprave ne poskušajte razstaviti ali je popraviti. Ta naprava ni oblikovana za otroško uporabo ali uporabo oseb z omejenimi fizičnimi ali psihičnimi sposobnostmi, razen če so pod varnostnim nadzorom odrasle osebe. Ta izdelek ni gospodinjiski odpadek, sledite okoljskim normam, ki so veljavne za njegovo reciklažo. Zavržite ta izdelek v skladu z evropsko direktivo 2002/96/ES. Pozanimajte se o lokalni zakonodaji o recikliranju električnih in elektronskih izdelkov in jo upoštevajte. Ne zavržite tega izdelka skupaj z drugimi gospodinjiskimi odpadki. Če upoštevamo ta navodila, se izognemo negativnim posledicam na zdravje ljudi in okolje.

**INSTRUKTIONER**

**INSTRUKTIONER**

**INSTRUKTIONER**

**INSTRUKTIONER**

**INSTRUKTIONER**

**INSTRUKTIONER**

**INSTRUKTIONER**

**INSTRUKTIONER**

**INSTRUKTIONER**

**INSTRUKTIONER**

**INSTRUKTIONER**

**INSTRUKTIONER**

**INSTRUKTIONER**

**INSTRUKTIONER**

**INSTRUKTIONER**

**INSTRUKTIONER**

**INSTRUKTIONER**

**INSTRUKTIONER**

**INSTRUKTIONER**

**INSTRUKTIONER**

**INSTRUKTIONER**

**INSTRUKTIONER**

**INSTRUKTIONER**

**INSTRUKTIONER**

**INSTRUKTIONER**

**INSTRUKTIONER**

**INSTRUKTIONER**

**INSTRUKTIONER**

**INSTRUKTIONER**

**INSTRUKTIONER**

**INSTRUKTIONER**

**INSTRUKTIONER**

**INSTRUKTIONER**

**INSTRUKTIONER**

## Nose and Ear Hair Trimmer InnovaGoods® -

Мην χρησιμοποιείτε τη συσκευή κοντά σε πηγή νερού ή υγρούς χώρους. Κατάλληλο μόνο για οικιακή χρήση. Χρησιμοποιήστε την συσκευή μόνο για το σκοπό που προορίζεται. Αποθηκεύστε το προϊόν σε ξηρό μέρος χωρίς σκόνη. Για την αποφυγή κινδύνων, μην το χρησιμοποιείτε εάν ένα ή μέρη του είναι κατεστραμμένα και μην επιχειρήσετε να το αποσυαρμολογήσετε ή να το επισκευάσετε. Αυτή η συσκευή δεν έχει σχεδιαστεί για χρήση από παιδιά ή άτομα με σωματική και διανοητική αναπηρία, εκτός και αν βρίσκονται πλήρως υπό την επίβλεψη ενός ενήλικα, που καθίσταται υπεύθυνος για την ασφάλειά τους. Το προϊόν αυτό δεν προορίζεται για οικιακά απορρίμματα και θα πρέπει να ακολουθήσετε τα περιβαλλοντικά πρότυπα ανακύκλωσης. Απορρίψατε το προϊόν σύμφωνα με την ευρωπαϊκή οδηγία 2002/96/ΕC. Ενημερωθείτε για την ισχύουσα στον τόπο διαμονή σας νομοθεσία σχετικά με την ανακύκλωση ηλεκτρικών και ηλεκτρονικών συσκευών και ακολουθήστε τις υποδείξεις. Μην πετάτε το προϊόν στα οικιακά σκουπίδια. Η συμμόρφωση με τις παρούσες οδηγίες θα βοηθήσει στην αποτροπή επιπτώσεων που βλάπτουν την ασφάλεια του ατόμου και του περιβάλλοντος.



## ČEŠTINA

TECHNICKÉ SPECIFIKACE

- Baterie: 1 x AAA 1,5 V (nezahrnuta)
- Spotřeba: 0,5 W
- 15000 ot. za min.
- odnímatelná hlava a čisticí kartáček



INSTRUKCE

- otočte a odstraňte základnu (4) Nose and Ear Hair Trimmer InnovaGoods®, vložte baterii a zavřete jeį.
- Odstraňte uzávěr (1). Otočte přepínačem k zapnutí/vypnutí. Pohybujte strojkem uvnitř nosu a uší.
- Opakujte úkon několikrát, až chloupky zmizí.
- Po použití odstraňte hlavu (2) krouživými lehkými pohyby, očistěte jej kartáčkem (5) a znovu smontujte. Zařizení nenamáčejte.



**UPOZORNĚNÍ**

Nekombinujte staré a nové baterie v příhradce. Pokud nebudete přístroj používat delší dobu, vyjměte baterii. Nevystavujte vysokým teplotám ani přímému slunečnímu záření. Nepokoušejte se baterii otevřít. Nevhazujte do ohně, nebezpečí výbuchu. Čistěte pomocí lehce navlhčeného hadříku. K čišění nepoužívejte abrazivní přípravky ani materiály. Nemanipulujte se zařízením mokřýma rukama. Nepoužívejte přístroj v blízkosti zdroje vody nebo ve vlhkých místech. Vhodné pouze pro domácí použití. Přístroj používejte pouze na účely, k nimž je určený. Uložte přístroj na suchém místě bez prachu. Aby se předešlo zranění, nepoužívejte přístroj, pokud jsou některé části poškozené, ani se ho nepokoušejte rozebírat či opravít. Děti a osoby se sníženou schopností pohybu a orientace by neměly manipulovat s tímto zařízením bez dohledu zodpovědné dospělé osoby, která zaručí jejich bezpečí. Nevyhazujte tento přístroj do komunálního odpadu. Při jeho recyklaci se řiďte platnými normami pro ochranu životního prostředí.

Zlikvidujte výrobek v souladu s evropskou směrnicí 2002/96/EC. Informujte se o místní legislativě týkající se recyklace elektrických a elektronických výrobků a dodržujte ji. Nevyhazujte výrobek spolu s domácími odpady. Dodržování těchto pokynů pomáhá zabránit negativním vlivům na lidské zdraví a na zachování bezpečnosti životního prostředí.



## БЪЛГАРСКИ

**ТЕХНИЧЕСКИ СПЕЦИФИКАЦИИ**

- Батерии: 1 x 1,5 V AAA (не е включена)
- Потребление: 0,5 W
- 15000 грм
- Подвижна приставка и четка за почистване



**ИНСТРУКЦИИ**


- Завъртете и свалете основата (4) на Nose and Ear Hair Trimmer InnovaGoods®, поставете батерията и го затворете.
- Свалете капака (1). Активирайте бутона (3) за включване или изключване.
- Движете днимателно в носа или ушите. Повторете процеса няколко пъти, докато косъмчетата изчезнат.
- След употреба, свалете приставката (2) като я завъртите внимателно, почистете я с четката (5) и го сглобете отново. Не мокрете уреда.



**ПРЕДУПРЕЖДЕНИЯ**

Не смесвайте нови и използвани батерии в отделението. Ако няма да използвате уреда за дълго, извадете батерията. Не излагайте батерии на висока температура или директна слънчева светлина. Не се опитвайте да ги отваряте. Не излагайте на огън, има риск от избухване. Почиствайте устройството с леко навлажнена кърпа. Не използвайте абразивни продукти и материали за почистване на устройството. Не потапяйте в течност. Не го закачайте с влажни ръце. Не използвайте устройството в близост до водоизточници или във влажни места. Подходящ само за използване удома. Използвайте уреда само по предназначение. Съхранявайте устройството на сухо място и без прах. За да избегнете рискове, не го използвайте, ако някоя част е повредена и не се опитвайте да го разгобяванте или поправяте. Това устройство не е предназначено за позлване от деца или лица с ограничени физически и психически способности, освен ако не са под надзора на възрастен, отговарящ за тяхната безопасност. Този продукт не е битов отпадък, затова следвайте действащите екологични стандарти за рециклиране. Изхвърлете този артикул съгласно европейската директива 2002/96/ЕО. Информирайте се относно местното законодателство за рециклиране на електрически и електронни продукти и го спазвайте. Не изхвърляйте този продукт с битовите отпадъци. Следвайки тези указания, допринасяте за избягване на негативни последствия за човешкото здраве и

околната среда.



## HRVATSKI

**TEHNIČKE SPECIFIKACIJE**

- Baterija: 1 x AAA 1,5 V (nije uključena)
- Potrošnja: 0,5 W
- 15000 o/min
- Odvojiva glava i četka za čišćenje



**UPUTE**

- Okrenite i uklonite bazu (4) Nose and Ear Hair Trimmer InnovaGoods®, umetnite bateriju i zatvorite je.
- Uklonite poklopac (1). Aktivirajte prekidač (3) za uključivanje/isključivanje.
- Lagano njime prelazite unutarnjom stranom nosa ili ušiju. Ponovite postupak nekoliko puta dok dlake ne nestanu.
- Nakon uporabe, uklonite glavu (2) laganim okretanjem, očistite je četkom (5) i ponovno postavite. Uredaj nemojte močiti.



**UPOZORENJA**

Ne miješajte nove i korištene baterije u spremniku. Ako ne namjeravate koristiti proizvod dulje vrijeme, izvadite bateriju. Ne izlažite baterije visokim temperaturama ili izravnom sunčevom svjetlu. Ne pokušavajte ih otvoriti. Ne bacajte ih u vatru, postoji rizik od eksplozije. Čistite ga blago navlaženom krpom. Ne koristite abrazivne proizvode niti materijale za čišćenje. Ne uranjajte ga tekućinu. Ne upravljajte njime mokrim rukama. Ne koristite ga u blizini izvora vode niti na vlažnim mjestima. Prikladan je samo za kućnu uporabu. Koristite ovaj uređaj samo u svrhe u koje je namijenjen. Čuvajte spravu na suhom mjestu gdje nema prašine. Kako ne biste riskirali, ne koristite ga ako je ijedan dio oštećen i ne pokušavajte ga rastaviti ili popraviti. Ova sprava nije namijenjena djeci ili osobama s ograničenim fizičkim ili psihičkim sposobnostima, sve dok nisu pod nadzorom odrasle osobe koja je odgovorna za njihovu sigurnost. Ovaj proizvod nije kućanski otpad, u skladu je s ekološkim propisima koji se tiču njegove reciklaže. Odložite ovaj proizvod u skladu s Europskom direktivom 2002/96/EC. Informirajte se o lokalnim zakonima o reciklaži električnih i elektronskih proizvoda i postupajte u skladu s njima. Ne odlažite ovaj proizvod s kućnim otpadom. Slijedeći ove upute, olakšat ćete sprječavanje ugrožavanja ljudi i okoliša.



## SLOVENČINA

**TEHNIČKÉ ŠPECIFIKÁCIE**

- Batéria: 1 x AAA 1.5 V (nie sú v balení)
- Spotreba: 0,5 W
- 1500 ot./min
- Snímateľná hlavica y čistiaca kefka



**NÁVOD NA POUŽITIE**

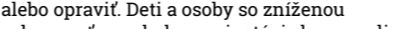
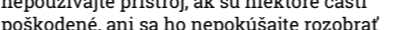
- Otočte a vyberte podstavec (4) Nose and Ear Hair Trimmer InnovaGoods®, vložte

- batériu a zatvorte ho.
- Odstráňte kryt (1). Zapnutím vypínača (3) prístroj zapnete alebo vypnete.
- Jemne nim pohybujte po vnútornej časti nosa alebo uší. Operáciu opakujte niekoľkokrát, kým chlčky nezmiznú.
- Po použití vyberte hlavicu (2) miernym pootočením, očistite ju kefkou (5) a znovu namontujte. Zariadenie nenamáčajte.



**UPOZORNENIE**

Nekombinujte staré a nové batérie v priehradke. Pokiaľ nebudete prístroj používať dlhšiu dobu, vyberte batériu. Nevystavujte vysokým teplotám ani priamemu slnečnému žiareniu. Nepokúšajte sa batériu otvoriť. Nevhadzujte do ohňa, nebezpečenstvo výbuchu. Čistite pomocou ľahko navlhčenej handričky. Na čistenie nepoužívajte abrazívne prípravky ani materiály. Neponárajte do kvapaliny. Nemanipulujte so zariadením mokřými rukami. Nepoužívajte prístroj v blízkosti zdroja vody alebo vo vlhkých miestach. Vhodné len pre domáce použitie. Prístroj používajte len na účely, na ktoré je určený. Uložte prístroj na suchom mieste bez prachu. Aby sa predišlo zraneniu, nepoužívajte prístroj, ak sú niektoré časti poškodené, ani sa ho nepokúšajte rozobrať alebo opraviť. Deti a osoby so zníženou schopnosťou pohybu a orientácie by nemali manipulovať s týmto zariadením bez dohľadu zodpovednej osoby, ktorá zaručí ich bezpečie. Nevyhadzujte tento prístroj do komunálneho odpadu. Pri jeho recyklácii sa riadte platnými normami pre ochranu životného prostredia. Výrobok likvidujte v súlade s európskou smernicou 2002/96/EC. Vyžiadajte si informácie o miestnej legislatíve týkajúcej sa recyklácie elektrických zariadení a elektroniky a postupujte podľa daných krokov. Neodhadzujte tento výrobok do domového odpadu. Riadením sa týmito pokynmi predídete škodlivým dôsledkom pre bezpečnosť osôb a životného prostredia.



## РУССКИЙ

**ТЕХНИЧЕСКИЕ ХАРАКТЕРИСТИКИ**



## EESTI

**YEHNILISED SPETSIFIKATSIOONID**

- Patarei: 1x1.5 V AAA (ei ole komplektis)
- Võimsus: 0.5 W
- 15000 p/min
- Eemaldatav pea ja puhastushari



**JUHISED**

- Keera ja eemalda Nose and Ear Hair Trimmer InnovaGoods® alus (4), sisesta patarei ja sulge see.
- Eemaldage kaas (1). Aktiveerige lüliti (3) sisse või väljalülitamiseks.
- Liigutage õrnalt nina või kõrvade sees. Korrake protsessi mitu korda, kuni karvad eemalduvad.
- Pärast kasutamist eemaldage pea (2) ettevaatlikult keerates, puhastage harjaga (5) ja monteerige uuesti kokku. Ärge kastke seadet vette.



**HOIATUSED**

Ärge kasutage vanu ja uusi patareisid samaaegselt. Kui Te ei plaani toodet pikema perioodi vältel kasutada, eemaldage patarei. Ärge jätke patareisid kõrge temperatuuri või otsese päikesevalguse kätte. Ärge püüdke

neid avada. Ärge visake neid tulle, võimalik plahvatusoht. Puhastage seadet kergelt niiske lapiga. Ärge kasutage seadme puhastamiseks abrassiivseid puhastusvahendeid või materjale. Ärge pange vedeliku sisse. Ärge kasutage märgade kätega. Ärge kasutage seadet veeallika lähedal või niisketes kohtades. Sobib vaid kodukasutuseks. Kasutage toodet vaid tema ettenähtud eesmärgil. Ladustage seadet kuivas, tolmuvabas kohas. Riskide vältimiseks ärge kasutage toodet, kui mõni selle osa on vigastatud ning ärge püüdke seda ise lahti võtta või parandada. See seade ei ole mõeldud laste või füüsilise või vaimse puudega isiku poolt kasutamiseks, välja arvatud juhul, kui neid juhendab täiskasvanu, kes vastutab nende turvalisuse eest. See seade ei ole majapidamisprügi, seega järgige taaskasutuse ja ümbertöötlemise keskkonnastandardeid. Kõrvaldage toode kasutuselt vastavusest Euroopa Liidu direktiivile 2002/96 / EÜ. Tutvuge kohalike elektri- ja elektroonikaseadmete taaskasutuse seadustega ja järgige nende täitmist. Ärge visake seda toodet olmejäätmete hulka. Järgides neid juhiseid, saate vältida kahjulikke tagajärgi inimestele ja ohtu keskkonnale.



## РУССКИЙ

**ТЕХНИЧЕСКИЕ ХАРАКТЕРИСТИКИ**

- Батарейка: 1 x AAA 1,5 В (не поставляется)
- Потребление: 0,5 Вт
- 15 000 об./мин.
- Съемная головка и чистящая щетка



**ИНСТРУКЦИИ**


- Поверните и снимите основание (4) Nose and Ear Hair Trimmer InnovaGoods®, вставьте батарейку и закройте его.
- Снимите крышку (1). Сдвиньте переключатель (3), чтобы включить/выключить.
- Аккуратно проведите устройством в носу и ушах. Повторите операцию несколько раз, пока волосы не исчезнут.
- После использования снимите головку (2), слегка повернув ее, очистите щеткой (5) и снова соберите. Не допускайте попадания влаги в устройство.



**ПРЕДУПРЕЖДЕНИЯ**

Не смешивайте новые и использованные батарейки в отделении. Если вы не собираетесь пользоваться устройством продолжительное время, отсоедините аккумулятор. Не подвергайте батарейки воздействию высоких температур или прямых солнечных лучей. Не пытайтесь вскрыть их. Не поджигайте, существует опасность взрыва. Очищайте кабель слегка влажной тканью. Для чистки не используйте абразивные продукты или материалы. Не погружайте устройство в жидкости. Не совершайте манипуляций с устройством влажными руками. Не используйте устройство вблизи источника воды или во влажных помещениях. Исключительно для домашнего использования. Используйте

устройство исключительно для тех целей, для которых оно было разработано. Сохраняйте устройство в сухих местах, свободных от пыли. Во избежание риска не следует использовать устройство, если какие-либо его части повреждены, не разбирайте и не пытайтесь ремонтировать его. Данное устройство не разработано для управления детьми или людьми с ограниченными физическими или психическими способностями, за исключением случаев управления под наблюдением взрослых или опекунов, ответственных за безопасность. Данное устройство не является бытовым мусором, соблюдайте действующие нормытивы по его утилизации. Ознакомьтесь с местным законодательством в отношении переработки электронных и электрических изделий и придерживайтесь его. Не выбрасывайте изделие в бытовой мусор. Следую настоящим инструкциям, вы вносите вклад в дело охраны окружающей среды и предотвращения возникновения негативных последствий для здоровья человека.



## LATVIEŠU



**TEHNIŠKIE PARAMETRI**

- Baterija: 1 x 1,5 V AAA (nav komplektā)
- Energoapatēriņš: 0,5 W
- 15000 грm
- Atvienojama galviņa un tīrāmā birstīte



**INSTRUKCIJA**


- Pagrieziet un atvienojiet pamatni (4) no Nose and Ear Hair Trimmer InnovaGoods®, ievietojiet bateriju un aizveriet.
- Nonemiet vāku (1). Aktivizējiet ierīci ar slēdzi (3), lai to ieslēgtu vai izslēgtu.
- Veiciet maigās kustības degunā un ausīs. Atkārtojiet procesu vairākas reizes, līdz matiņi ir likvidēti.
- Pēc lietošanas nonemiet galviņu (2), maigi pagriezot to, notīriet ar birstīti (5) un salieciet to atkārtoti. Nesamērcējiet ierīci.



**BRĪDINĀJUMI**

Nejauciet jaunās lietotas baterijas vienā nodalījumā. Ja Jūs ilglaicīgi negatavojaties ierīci izmantot, izņemiet baterijas. Nepakļaujiet baterijas augstai temperatūrai vai tiešas saules gaismas. Nemēģiniet tās atvērt. Neatbrīvojieties no tām ugunī – pastāv eksplozijas risks. Triet ierīci ar viegli mitru drānu. Neizmantojiet abrazīvus līdzekļus vai materiālus ierīces tīrīšanai. Neiegremdējiet šķidrums. Nelietojiet ierīci ar mitrām rokām. Turiet vadu prom no karstām vai asām virsmām. Piemērots tikai mājsaimniecības vajadzībām. Izmantojiet ierīci tikai tās paredzētajam mērķim. Glabājiet ierīci sausā vietā bez putekļiem. Lai novērstu riskus, nelietojiet ierīci, ja kāda no tās daļām ir bojāta, un nemēģiniet to izjaukt vai labot. Šī ierīce nav paredzēta lietošanai bērniem vai personām ar fiziska vai garīga rakstura traucējumiem, ja vien viņus neuzrauga pieraugušais, kas atbild par viņu drošību. Šis produkts nav sadzīves atkritumi, tāpēc ievērojiet vides standartus tā pārstrādei. Ierīce jāutilizē saskaņā ar Eiropas Direktīvu

2002/96/EK. Uzziniet informāciju par vietējo elektrisko un elektronisko ierīču pārstrādes likumdošanu un ievērojiet to. Neizmetiet šo produktu kopā ar sadzīves atkritumiem. Ievērojot šos nosacījumus, tiks novērsta negatīva ietekme uz cilvēku veselību un vidi.



V0103330
IMPORTED BY RSVIP S.L., B87646477
DISTRIBUTED BY: NNI S.L., B98019235
C/ENGUERA. 46018, VALENCIA, SPAIN.
© BY INNOVAGOODS®. ALL RIGHTS RESERVED. MADE IN P.R.C.

