



Instrukcja obsługi
User Manual
Bedienungsanleitung
Manuel de l'utilisateur
Manuale Utente
Manual del usuario







www.hypermotion.eu

WYPRODUKOWANO DLA / PRODUCED FOR:
KKS Sp. z o.o. Sp. K.,
Ul. Dereniowa 2/9, 02-776 Warszawa, Poland
biuro@hypermotion.eu



Hulajnoga 3in1
Scooter 3in1
Roller 3in1
Scooter 3in1
3in1 motorino
3en1 moto scooter

Table of Contents

	1. PL _____	2
	2. EN _____	5
	3. DE _____	8
	4. FR _____	11
	5. IT _____	14
	6. ES _____	17

Hulajnoga 3in1

Dziękujemy za zakup hulajnogi 3in1. Zachęcamy do zapoznania się z naszą kompletną ofertą na stronie www.hpermotion.eu.

Zespół HYPERMOTION



ZDJĘCIE ROWERKA PODANE JEST JEDYNIEM W CELACH ORIENTACYJNYCH. RZECZYWISTY PRZEDMIOT MOŻE RÓŻNIĆ SIĘ OD HULAJNOGI PRZEDSTAWIONEJ NA ZDJĘCIU.

Konserwacja

Informacje dotyczące konserwacji i napraw

Obróć hulajnogę do góry nogami i spróbuj zakręcić kołami. Smarowanie jest kluczowe dla zapewnienia gładkiego obracania się kół. Sprawdzaj koła regularnie. Uszkodzone koła muszą zostać wymienione. W przypadku wymiany koła sprawdź, czy wszystkie wkręty są dobrze dokręcone.

Ważne informacje dla rodziców

Niniejsza instrukcja zawiera ważne informacje dotyczące bezpieczeństwa twego dziecka. Ponoś odpowiedzialność za zapoznanie się z nimi wraz z dzieckiem i sprawdzenie, czy jest ono w pełni świadome podanych informacji i ostrzeżeń. Przeczytaj uważnie instrukcję przed rozpoczęciem montażu hulajnogi i zapoznaj dziecko z jej treścią przed jazdą.

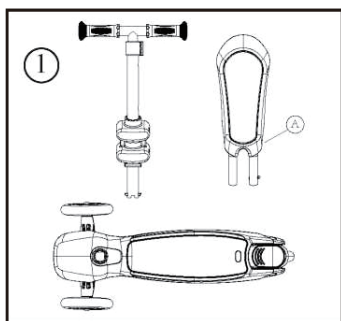
Ostrzeżenie

Tak jak w przypadku każdego mobilnego produktu, hulajnogi mogą być niebezpieczne, jeśli nie zostaną zachowane środki ostrożności. Przed rozpoczęciem jazdy przeczytaj niniejszą instrukcję.

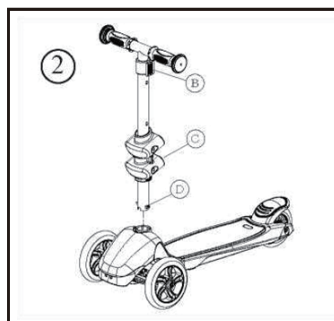
W szczególności zwróć uwagę na następujące punkty:

1. Maksymalna waga użytkownika: 20 kg.
2. Zawsze stosuj kask oraz ochraniacze na kolana i łokcie.
3. Podczas jazdy zawsze noś kask z zapiętym paskiem.
4. Do jazdy wybieraj obuwie z zakrytymi palcami.
5. Unikaj ulic oraz powierzchni pokrytych wodą, piaskiem, żwirem, ziemią, liśćmi i innymi zanieczyszczeniami. Deszcz powoduje pogorszenie prowadzenia, hamowania i widoczności.
6. Unikaj ostrych wybojów, kratek ściekowych i innych nagłych zmian powierzchni. Hulajnoga może się nagle zatrzymać.
7. Sprawdź ograniczenia użycia, wynikające z przepisów ruchu drogowego. Przestrzegaj obowiązujących przepisów ruchu.
8. Poruszaj się po gładkich, utwardzonych nawierzchniach z dala od pojazdów silnikowych.
9. Nie używaj hulajnogi na drogach publicznych ani w ruchu drogowym.
10. Nie używaj hulajnogi w nocy lub w okresach zmniejszonej widoczności.
11. Uważaj na pieszych.
12. Unikaj nadmiernej prędkości przy jeździe ze wzniesienia.
13. Przed każdym użyciem sprawdź stan wszystkich połączeń, gdyż może on ulec pogorszeniu podczas użytkowania.
14. Przed użyciem hulajnogi sprawdź, czy wszystkie wkręty są dobrze dociśnięte.

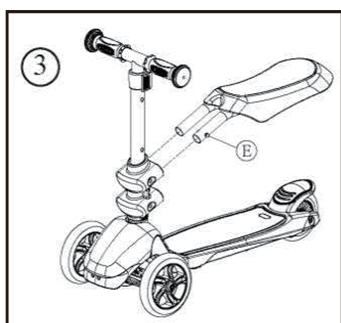
Hulajnoga 3in1



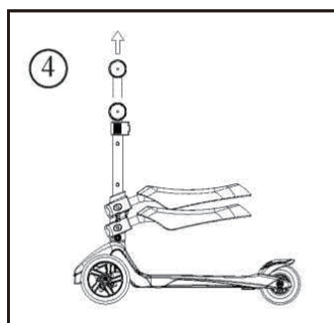
(A) Siedzenie na sprężynie



(B) Regulacja
(C) System sprężynowy
(D) Naciśnij i włóż



System sprężynowy bez użycia narzędzi



Możliwość regulacji wysokości

Ostrzeżenie

1. Maksymalna waga użytkownika z zamontowanym siedziskiem: 20 kg.
2. Maksymalna waga dla platformy: 50 kg.
3. Tryb z siedziskiem przeznaczony jest dla dzieci od 1 roku życia.
4. Tryb hulajnogi przeznaczony jest dla dzieci powyżej 3 roku życia.
5. Uwaga! Hamulec nagrzewa się!
6. W czasie korzystania z hulajnogi używaj sprzętu ochronnego takiego jak: kask, nakolanniki czy naokietniki oraz zakrytego obuwia z gumową podeszwą.
7. Nie poruszaj się hulajnogą po drogach publicznych! Zagrożenie wypadkiem!
8. Nie poruszaj się hulajnogą po zboczach gór, piachu czy mokrych powierzchniach.
9. Należy zachować ostrożność w czasie korzystania z hulajnogi, wymagane umiejętności, aby uniknąć upadków lub kolizji.
10. Nie pozostawiaj dziecka bez opieki!
11. Przekaż dziecku, jak poprawnie używać hamulca.
12. Tylko jedno dziecko może jeździć na hulajnodze w tym samym czasie.

Scooter 3in1

Thank you for purchasing the 3in1 scooter. We invite you to familiarize yourself with our full offer at www.hpermotion.eu.

HYPERMOTION team



THE PICTURES IN THIS MANUAL ARE FOR PRESENTATION PURPOSE ONLY. IN CASE OF DISCREPANCIES BETWEEN THE PRODUCT AND THE PICTURES, THE ORIGINAL PRODUCT FEATURES PREVAIL

Care

Advice for maintenance and repair

Turn the scooter upside down and try to spin the wheel. The greasing of the wheels is essential, so as to assure the smooth movement of the wheel. Check the wheels regularly. Damaged wheels have to be replaced. In case of wheel replacement, make sure all screws are tightly secured.

Important notice to parents

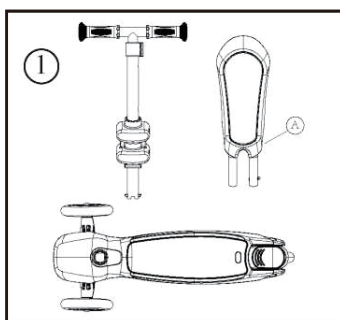
This manual contains important information relating to your child's safety, it is your responsibility to review this information with your child and make sure they are fully aware of all the information and warnings within the manual. Please carefully read this manual before you commence assembly of this scooter and review this information with your riders before they ride.

Warning!

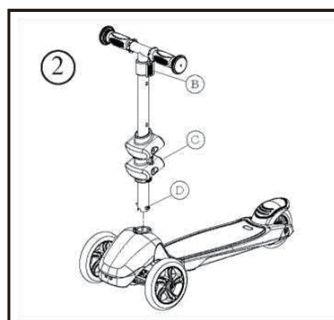
Like any moving product, scooters can be dangerous if due care and attention is not paid. Be sure to read the manual before going on your scooter. In particular pay attention to the following:

1. User's maximum weight: 20kg.
2. Always wear safety equipment such as a helmet, knee pads and elbow pads.
3. Always wear a helmet when riding your scooter and keep chinstrap securely buckled.
4. Always wear closed toe shoes when riding
5. Avoid streets and surfaces with water, sand, gravel, dirt, leaves, and other debris. Wet weather impairs traction, braking and visibility.
6. Avoid sharp bumps, drainage grates and sudden surface changes. Scooter may suddenly stop.
7. Check the limitation of use according to regulations of road safety. Obey all local traffic and scooter riding laws and regulations.
8. Ride on smooth, paved surfaces away from motor vehicles.
9. Not to be used on public highways or in traffic.
10. Do not use the scooter at night or in periods with reduced visibility.
11. Watch out for pedestrians.
12. Avoid excessive speed associated with downhill rides.
13. Before every use, please make sure that the scooter and all joints have been assembled tightly, as with use, joints may wear out.
14. Before using the scooter, please check that the screws are tightened securely.

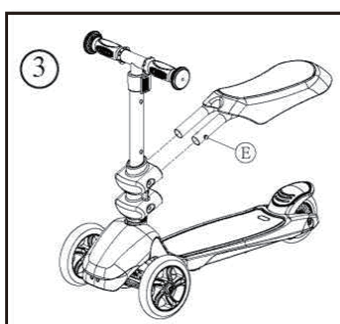
Scooter 3in1



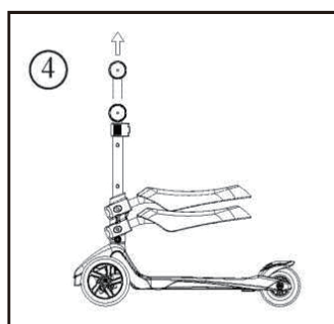
(A) Chair spring system



- (B) Adjust
- (C) Spring system
- (D) Push and insert



Spring system, no need tools



Chair's height can be adjustec

3in1 Roller

Vielen Dank für den Einkauf Roller 3in1 Sie ermutigen, um sich mit unserem kompletten Angebot an [diewww.hypermotion.eu](http://www.hypermotion.eu).

Team Hypermotion



Foto ist das Fahrrad nur für indikative Zwecke angegeben. IST-Aktivität kann sich aus dem Bild gezeigt Roller ABWEICHEN.

Wartung

Informationen zu Wartung und Reparatur

Drehen Sie den Roller den Kopf und versuchen, die Räder zu drehen. Schmierung ist entscheidend, eine gleichmäßige Drehung der Räder zu gewährleisten. Überprüfen Sie die Räder regelmäßig. Beschädigte Rad muss ersetzt werden. Wenn Räder zu ersetzen, stellen Sie sicher, dass alle Schrauben festgezogen sind.

Wichtige Informationen für Eltern

Dieses Handbuch enthält wichtige Informationen über die Sicherheit Ihres Kindes. Sie sind verantwortlich für sie mit Ihrem Kind zu lesen und überprüfen, ob es sich voll und ganz der Informationen und Warnungen ist. Lesen Sie die Anweisungen sorgfältig, bevor Sie einen Roller zu installieren und das Kind mit seinem Inhalt vor der Fahrt sehen.

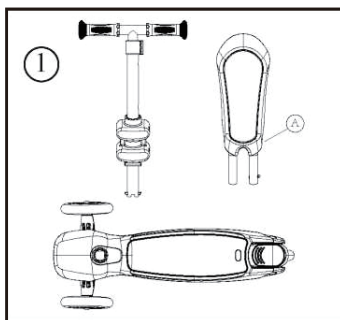
Warnung

Wie bei jedem mobilen Produkt kann Roller gefährlich sein, wenn nicht Vorkehrungen aufrechterhalten. Bevor Fahrhinweise lesen diese.

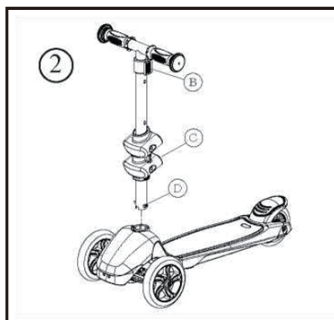
Insbesondere beachten Sie die folgenden Punkte:

1. Das maximale Benutzergewicht: 20kg
2. Verwenden Sie immer einen Helm und Knieschützer und Ellenbogen
3. Während der Fahrt trägt immer einen Helm mit einem Band zugeknöpft
4. Fahren Schuhe mit bedecktem Zehen zu wählen
5. Vermeiden Straßen und Flächen bedeckt mit Wasser, Sand, Kies, Erde, Laub und anderem Schmutz. Regen verursacht eine Verschlechterung des Fahrens, das Bremsen und Sichtbarkeit.
6. Vermeiden Sie scharfe Unebenheiten, Abflüsse und andere plötzliche Veränderungen der Oberfläche. Scooter kann plötzlich stoppen.
7. Überprüfen Sie Einschränkungen für die Verwendung unter den Regeln der Straße. Beachten Sie die geltenden Verkehrsregeln.
8. Bewegen Sie auf glatte, gepflasterte Flächen weg von Kraftfahrzeugen.
9. Verwenden Sie keine Roller auf öffentlichen Straßen oder in Verkehr
10. Verwenden Sie den Roller nicht in der Nacht oder in Zeiten eingeschränkter Sicht.
11. Achten Sie auf Fußgänger aus.
12. Vermeiden Sie übermäßige Geschwindigkeit, wenn sie von einem Hügel fahren.
13. Vor jedem Gebrauch überprüfen Sie den Zustand aller Verbindungen, da sie während des Gebrauchs kann sich verschlechtern
14. Vor dem Roller Prüfung mit, dass alle Schrauben fest angezogen sind

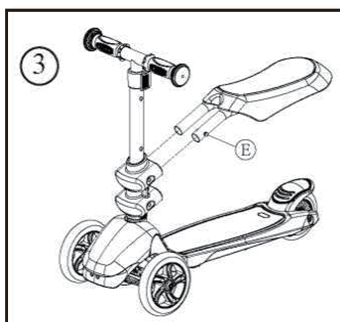
3in1 Roller



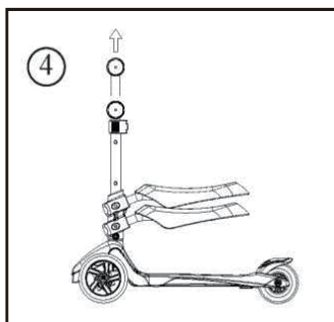
(A) Chair spring system



- (B) Adjust
- (C) Spring system
- (D) Push and insert



Spring system, no need tools



Chair's height can be adjustec

3in1 scooter

Nous vous remercions de scooters d'achat 3in1 vous encourageant à vous familiariser avec notre offre complète sur www.hypermotion.eu.

équipe Hypermotion



PHOTO EST DONNÉ le vélo uniquement à titre indicatif. ACTIVITÉ RÉEL
PEUT différer des scooters photo ci.

Entretien

Informations sur l'entretien et les réparations

Tournez le scooter à l'envers et essayer de faire tourner les roues. La lubrification est cruciale pour assurer une rotation régulière des roues. Vérifiez régulièrement les roues. roue endommagé doit être remplacé. Lors du remplacement des roues, veiller à ce que toutes les vis sont serrées.

Informations importantes pour les parents

Ce manuel contient des informations importantes concernant la sécurité de votre enfant. Vous êtes responsable de les lire avec votre enfant et vérifier si elle est parfaitement au courant des informations et mises en garde. Lisez attentivement les instructions avant d'installer un scooter et de voir l'enfant avec son contenu avant de conduire.

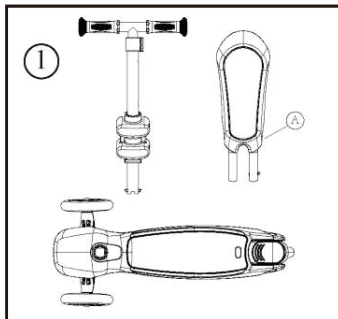
Avertissement

Comme avec tout produit mobile, scooters peuvent être dangereux si pas maintenu les précautions. instructions A lire avant de conduire.

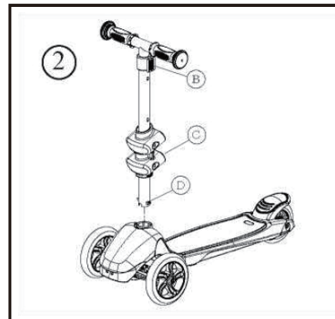
En particulier, noter les points suivants:

1. Le poids de l'utilisateur maximum: 20 kg
2. Toujours utiliser un casque et des genouillères et coude
3. Tout en conduisant, toujours porter un casque avec une sangle boutonnée
4. Conduire à choisir des chaussures avec les orteils couverts
5. Évitez les surfaces recouvertes d'eau, du sable, du gravier, de la terre, les feuilles et autres débris. La pluie provoque une détérioration de la conduite, le freinage et la visibilité.
6. Évitez les bosses pointus, les drains et autres changements brusques de surface. Scooter peut soudainement arrêter.
7. Vérifiez les restrictions sur l'utilisation, en vertu des règles de la route. Respecter les règles de circulation.
8. Déplacer lisse sur les surfaces pavées loin des véhicules à moteur.
9. Ne pas utiliser des scooters sur la voie publique ou dans la circulation
10. Ne pas utiliser le scooter la nuit ou pendant les périodes de visibilité réduite.
11. Attention aux piétons.
12. Éviter la vitesse excessive lors de la conduite à partir d'une colline.
13. Avant chaque utilisation, vérifier l'état de toutes les connexions, car il peut se détériorer pendant l'utilisation
14. Avant d'utiliser le contrôle de scooter que toutes les vis sont bien serrées

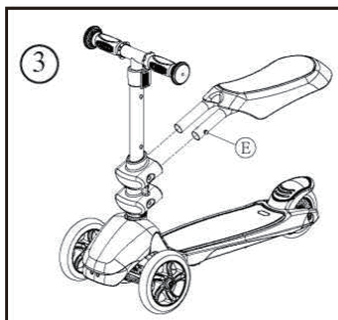
3in1 scooter



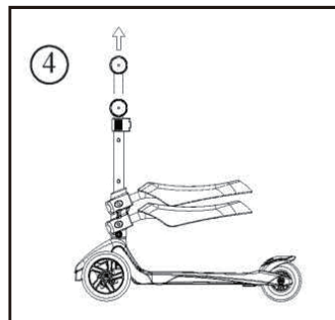
(A) Chair spring system



- (B) Adjust
- (C) Spring system
- (D) Push and insert



Spring system, no need tools



Chair's height can be adjustec

3in1 motorino

Grazie per gli scooter di acquisto 3in1 vi incoraggio a familiarizzare con la nostra offerta completa sul www.hypermotion.eu.

squadra HyperMotion



Foto è dato la moto solo a titolo indicativo. ATTIVITA effettivi possono differire da l'immagine indicata scooter.

Manutenzione

Informazioni sulla manutenzione e le riparazioni

Girare lo scooter a testa in giù e cercare di far girare le ruote. La lubrificazione è fondamentale per garantire la libera rotazione delle ruote. Controllare regolarmente le ruote. ruota danneggiata deve essere sostituita. Quando si sostituisce ruote, controllare che le viti siano serrate.

Informazioni importanti per i genitori

Questo manuale contiene informazioni importanti per quanto riguarda la sicurezza del vostro bambino. L'utente è responsabile per la loro lettura con il bambino e controllare se sia pienamente a conoscenza delle informazioni e le avvertenze. Leggere attentamente le istruzioni prima di installare uno scooter e vedere il bambino con il suo contenuto prima di guidare.

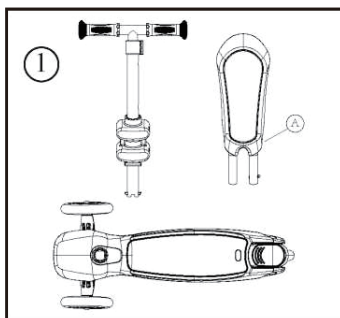
Avvertimento

Come con qualsiasi prodotto mobile, scooter possono essere pericolosi se non mantenute precauzioni. Prima di guidare istruzioni leggere questo.

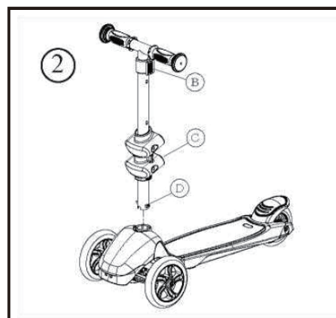
In particolare, tenere presente i seguenti punti:

1. Il peso utente massimo: 20kg
2. Utilizzare sempre un casco e ginocchiere e gomito
3. Durante la guida, indossare sempre un casco con una cinghia abbottonata
4. Guidando a scegliere le scarpe con le punte coperte
5. Evita strade e superfici ricoperte con acqua, sabbia, ghiaia, terra, foglie e altri detriti. Pioggia causa il deterioramento di guida, la frenata e la visibilità.
6. Evitare urti taglienti, scarichi e altri cambiamenti improvvisi di superficie. Scooter può improvvisamente smettere.
7. Controllare limitazioni all'uso, secondo le regole della strada. Rispettare le norme di circolazione vigenti.
8. Spostare il liscio, superfici pavimentate lontano da veicoli a motore.
9. Non utilizzare gli scooter sulle strade pubbliche o nel traffico
10. Non utilizzare lo scooter di notte o durante i periodi di visibilità ridotta.
11. Attenzione per i pedoni.
12. Evitare l'eccessiva velocità quando si guida da una collina.
13. Prima di ogni utilizzo, verificare lo stato di tutte le connessioni in quanto può deteriorarsi durante l'uso
14. Prima di utilizzare il controllo dello scooter che tutte le viti siano ben serrate

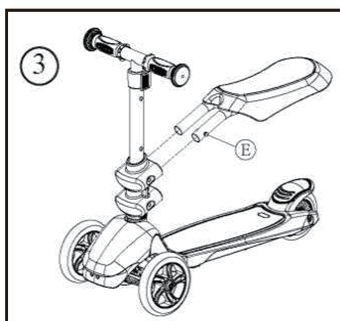
3in1 motorino



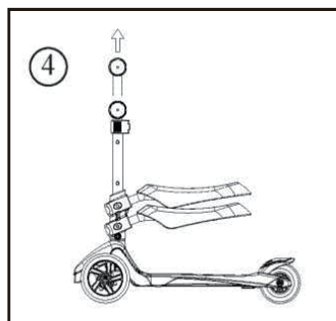
① Chair spring system



② Adjust
③ Spring system
④ Push and insert



③ Spring system, no need tools



④ Chair's height can be adjustec

3en1 scooters

Gracias por los scooters de compra 3en1 le animan a familiarizarse con nuestra oferta completa en www.hpermotion.eu.

HYPERMOTION equipo



FOTO SE DA la moto sólo con fines indicativos. Actividad real puede diferir de la imagen que se muestra scooters.

Mantenimiento

La información sobre el mantenimiento y las reparaciones

Encienda el scooter boca abajo y tratar de hacer girar las ruedas. La lubricación es crucial para asegurar una rotación suave de las ruedas. Compruebe las ruedas con regularidad. Rueda dañada debe ser reemplazada. Al sustituir las ruedas, asegúrese de que todos los tornillos están apretados.

Información importante para los padres

Este manual contiene información importante acerca de la seguridad de su hijo. Usted es responsable de leer con su hijo y comprobar si es plenamente consciente de la información y advertencias. Lea las instrucciones cuidadosamente antes de instalar una moto y ver al niño con su contenido antes de conducir.

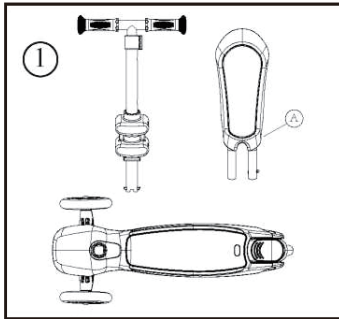
Advertencia

Al igual que con cualquier producto móvil, scooters pueden ser peligrosos si no se mantienen las precauciones. Antes de conducir instrucciones leen esto.

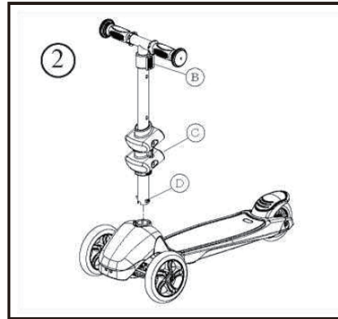
En particular, tenga en cuenta los siguientes puntos:

1. El peso máximo del usuario: 20 kg
2. Siempre use un casco y rodilleras, coderas
3. Durante la conducción, siempre use un casco con una correa abrochada
4. Conducir a elegir los zapatos con los pies cubiertos
5. Evita las calles y superficies cubiertas de agua, arena, grava, tierra, hojas y otros desechos. La lluvia provoca el deterioro de la conducción, frenado y la visibilidad.
6. Evitar golpes agudos, los desagües y otros cambios repentinos de la superficie. Scooter puede parar de repente.
7. Compruebe las restricciones de uso, bajo las reglas de la carretera. Cumplir con las reglamentaciones correspondientes.
8. Mover en liso, las superficies pavimentadas de distancia de los vehículos de motor.
9. No utilice los scooters en la vía pública o en el tráfico
10. No utilizar el scooter en la noche o durante períodos de visibilidad reducida.
11. Tenga cuidado con los peatones.
12. Evitar el exceso de velocidad cuando se conduce desde una colina.
13. Antes de cada uso, comprobar el estado de todas las conexiones, ya que puede deteriorarse durante su uso
14. Antes de usar la conducción, compruebe que todos los tornillos están bien apretados

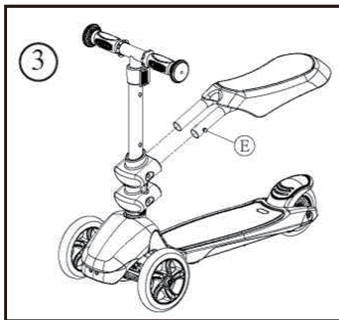
3en1 scooters



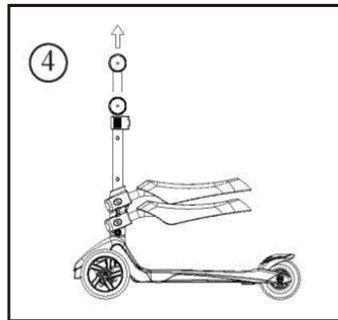
(A) Chair spring system



- (B) Adjust
- (C) Spring system
- (D) Push and insert



Spring system, no need tools



Chair's height can be adjustec