
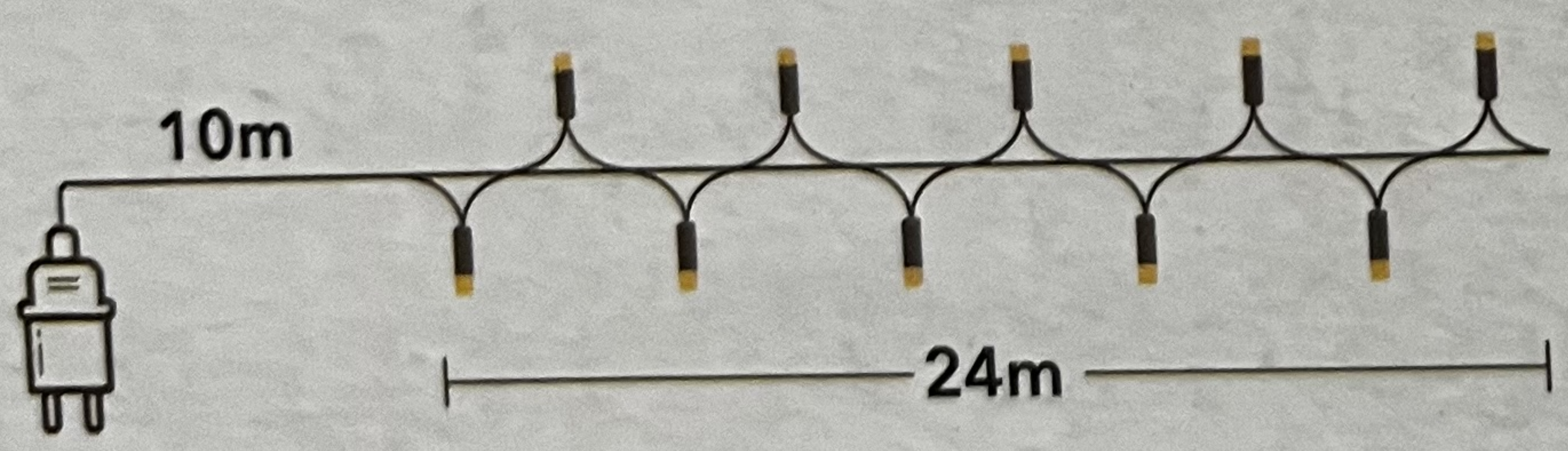


**Gebruiksaanwijzing:** Het snoer van deze verlichtingsset kan niet worden vervangen. Wanneer het snoer beschadigd is, moet de verlichtingsset worden vernietigd. Sluit het snoer niet aan op het stroomnet wanneer die in de verpakking zit. De lampen zijn niet vervangbaar. Deze verlichtingsset heeft 3 functies: 1. "ON" voor continu aan, 2. "TIMER" voor automatisch 8 uur aan en 16 uur uit (druk de knop van de transformator 3 seconden in om de timer in/uit te schakelen), 3. Druk de knop op de transformator kort in om de verlichting te dimmen (100% - 75% - 50% - 25% - OFF).

**Mode d'emploi:** Le cordon de cet ensemble d'éclairage ne peut pas être remplacé ; si le cordon est endommagé, l'ensemble d'éclairage doit être détruit. Ne pas brancher l'alimentation lorsque la guirlande est toujours dans l'emballage. Les lampes ne peuvent pas être remplacées. Cet ensemble d'éclairage a 3 fonctions : 1. "ON" pour allumé en continu, 2. "TIMER" pour allumé pendant 8 heures et éteint pendant 16 heures (appuyer 3 secondes sur le bouton du transformateur pour enclencher la minuterie), 3. Appuyer brièvement sur le bouton du transformateur pour tamiser les lumières (100% - 75% - 50% - 25% - OFF).

**Gebrauchsanleitung:** Das flexible Kabel dieses Beleuchtungssets kann nicht ausgetauscht werden; wenn das Kabel beschädigt ist, ist das Beleuchtungsset zu beseitigen. Die Kette nicht mit dem Stromnetz verbinden, solange sie sich in der Verpackung befindet. Die Lampen können nicht ausgetauscht werden. Dieses Beleuchtungsset hat 3 Einstellungen: 1. „ON“ = Dauerbetrieb, 2. „TIMER“ = automatisch 8 St. an und 16 St. Aus (drücken Sie 3 Sekunden auf die Bedientaste am Transformator, um die Zeitschaltuhr für diese Leuchte zu aktivieren), 3. Drücken Sie kurz die Bedientaste am Transformator ein, um das Licht zu dimmen (100% - 75% - 50% - 25% - OFF).


**Operating Instructions:** The external flexible cable or cord of this luminaire cannot be replaced; if the cord is damaged, the luminaire shall be destroyed. Do not connect the chain to the supply while it is in the packing. The lamps are not replaceable. This light set has 3 functions: 1. "ON" for continuously switched on, 2. "TIMER" for switching the light on/off automatically (8 hours on and 16 hours off, to enable the timer on this light set press the button on the transformer for 3 seconds), 3. To dim the lights press the control button on the transformer briefly (100% - 75% - 50% - 25% - OFF).



Input: 220-240V ~ 50-60 Hz.  
 Output: 31V ~ 116mA - 3,6VA  
 CBD - P.O.BOX 16  
 1738 ZG - WAARLAND (NL)



Anna's collection  
 228653



4  
 kWh/1000h



Itemnr.: 228653

