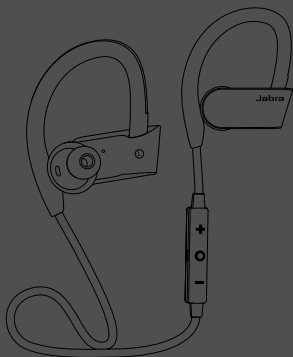


Jabra®

JABRA SPORT PACE WIRELESS



HandLeiding

jabra.com/sportpace

A BRAND BY

GN Netcom

© 2015 GN Netcom A/S. Alle rechten voorbehouden. Jabra® is een geregistreerd handelsmerk van GN Netcom A/S. Alle andere handelsmerken zijn eigendom van hun respectievelijke eigenaars. Het Bluetooth®-woordmerk en -logo's zijn eigendom van de Bluetooth SIG, Inc. en gebruik van zulke merken door GN Netcom A/S is onder licentie. (Ontwerp en specificaties kunnen gewijzigd worden zonder voorafgaande kennisgeving).

GEFABRICEERD IN CHINA
MODEL: OTE24



Verklaring van conformiteit kunt u vinden op
www.jabra.com/CP/US/declarations-of-conformity

INHOUD

1. WELKOM.....	4
2. OVERZICHT EARPHONES.....	5
2.1 MEEGELEVERDE ACCESSOIRES	
3. HOE TE DRAGEN	7
3.1 EARGELS VERWISSELEN	
3.2 DE FITCLIP GEBRUIKEN	
4. DE EARPHONES OPLADEN	9
4.1 BATTERIJSTATUS	
5. VERBINDEN	10
5.1 VERBINDEN MET EEN NIEUWE OF TWEEDE MOBIELE TELEFOON	
6. JABRA SPORT LIFE APP.....	11
7. GEBRUIKEN	12
7.1 GESPREKKEN EN MUZIEK	
7.2 WORKOUT	
7.3 MEERDERE GESPREKKEN AFHANDELEN	
8. KLANTENSERVICE	16
8.1 VEELGESTELDE VRAGEN	
8.2 UW EARPHONES ONDERHOUDEN	
9. TECHNISCHE SPECIFICATIES.....	17

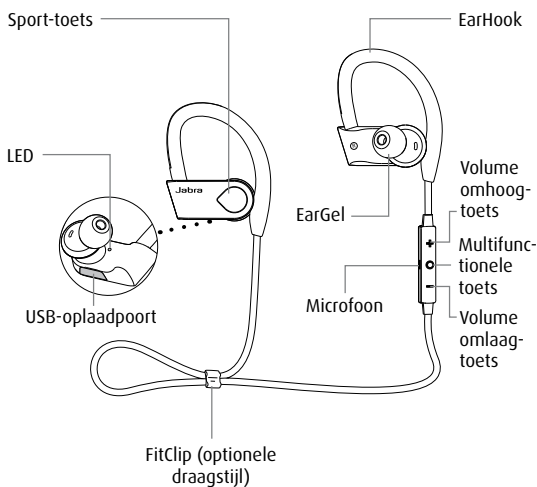
1. WELKOM

Bedankt dat u de Jabra Sport Pace Wireless gebruikt. Wij hopen dat u er veel plezier aan zult beleven!

KENMERKEN JABRA SPORT PACE WIRELESS

- Verbindt met alle Bluetooth®-apparaten – telefoons, computers, tablets en meer
- De Jabra Sport Life-app voor geïntegreerd trainingsbeheer
- U kunt muziek en oproepen direct vanaf uw earphones bedienen

2. OVERZICHT EARPHONES



2.1 MEEGELEVERDE ACCESSOIRES

EarGels



Groot



Medium



Klein

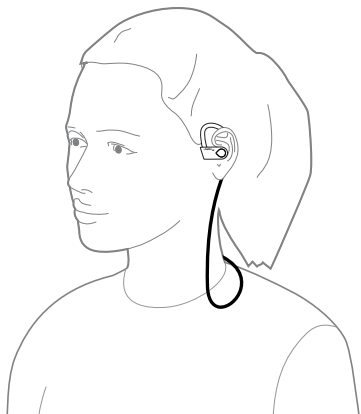


FitClips



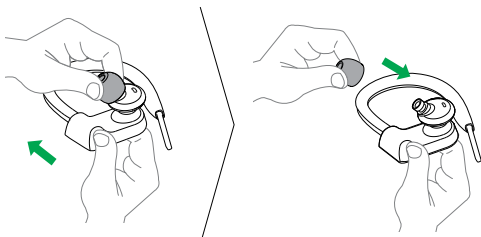
Micro-USB-kabel

3. HOE TE DRAGEN



3.1 EARGELS VERWISSELEN

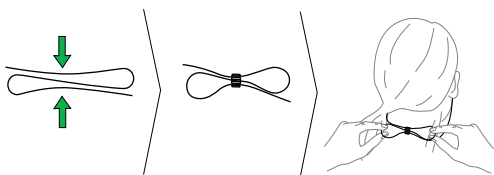
Voor de optimale geluidservaring probeert u verschillende maten EarGels. Zorg dat ze strak en stevig vastzitten in uw oor.



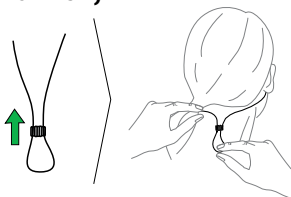
3.2 DE FITCLIP GEBRUIKEN

Bevestig de FitClip aan de draad, en verstel hem voor optimale pasvorm.

REGULIERE FITCLIP-STIJL

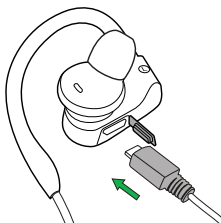


SIMPELE FITCLIP-STIJL



4. DE EARPHONES OPLADEN

Verwijder het kapje van de USB-oplaadpoort van de linkerearphone. Sluit een USB-kabel of oplader aan op de USB-poort om op te laden.



Het duurt ongeveer 2 uur om de earphones volledig op te laden. Als de batterij leeg is, kunt u 1 uur muziek/gesprekstijd krijgen door de earphones 15 minuten snel op te laden.

OPMERKING: Wanneer u de earphones oplaadt met een PC, controleer dan of de PC opladen via USB ondersteunt.

4.1 BATTERIJSTATUS

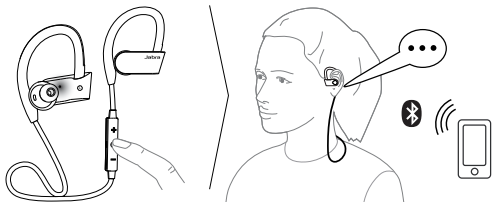
Tik op de toets Volume omhoog of Volume omlaag wanneer u niet in gesprek bent of naar muziek luistert om de huidige batterijstatus weer te geven.

5. VERBINDEN

De eerste keer dat u de Jabra Sport Pace Wireless inschakelt zal deze automatisch verbinding proberen te maken met elke mobiele telefoon die Bluetooth heeft ingeschakeld.

5.1 VERBINDEN MET EEN NIEUWE OF TWEEDE MOBIELE TELEFOON

1. Zet de headset uit.
2. Houd de **Multifunctionele toets** op de controller 5 seconden ingedrukt totdat het indicatielampje op het linkeroordopje groen en vervolgens blauw knippert. Vervolgens kunt u de toets loslaten.
3. Volg de gesproken instructies om te verbinden met uw mobiele telefoon.

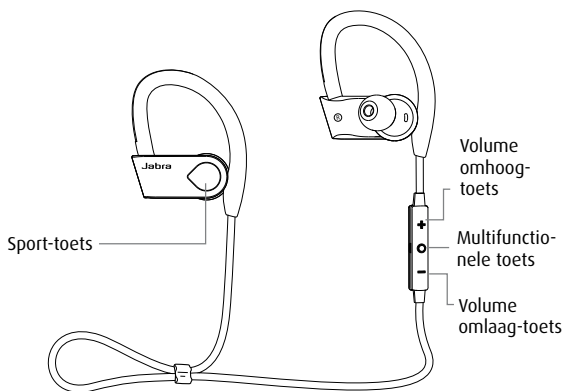


6. JABRA SPORT LIFE APP



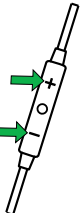

De Jabra Sport Life-app is een gratis app waarmee u uw workouts kunt creëren, bijhouden en personaliseren, tijdens uw workout kunt luisteren naar statusupdates, en nog veel meer.



7. GEBRUIKEN



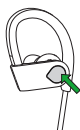
7.1 GESPREKKEN EN MUZIEK

FUNCTIE	ACTIE
In-/uitschakelen	Houd de Multifunctionele toets 3 seconden ingedrukt, totdat het indicatielampje knippert
 Muziek afspelen/pauzeren	Tik op de Multifunctionele toets
 Oproep beantwoorden/beëindigen	Tik op de Multifunctionele toets
Oproep weigeren	Dubbeltik op de Multifunctionele toets
Laatste nummer opnieuw kiezen	Dubbeltik wanneer u niet in gesprek bent op de Multifunctionele toets
Volume aanpassen	Tik op de toets Volume omhoog of Volume omlaag
 Mute	Tik tegelijkertijd op de toetsen Volume omhoog en Volume omlaag
 Muzieknummer overslaan	Houd de toets Volume omhoog of Volume omlaag 2 seconden ingedrukt
Batterijstatus	Tik op de toets Volume omhoog of Volume omlaag wanneer u niet in gesprek bent of naar muziek luistert

7.2 WORKOUT

Wanneer u de earphones gebruikt met de Jabra Sport Life-app dan kunt u met de **Sport**-toets op het linkeroordopje uw workout bedienen en tijdens uw workout luisteren naar updates.

VÓÓR WORKOUT



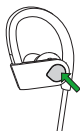
Sport-app starten

Tik op de **Sport**-toets

Start workout

Houd de **Sport**-toets
1 seconde ingedrukt

TIJDENS WORKOUT



Workout pauzeren/
hervatten

Houd de **Sport**-toets
1 seconde ingedrukt

Updates onderweg
beluisteren

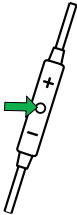
Tik op de **Sport**-toets

Updates onderweg
in-/uitschakelen

Dubbeltik op de **Sport**-
toets

7.3 MEERDERE GESPREKKEN AFHANDELEN

De earphones kunnen meerdere gesprekken tegelijk afhandelen.

FUNCTIE	ACTIE
 <p data-bbox="273 455 570 601">Beëindig het huidige gesprek en beantwoord de binnenkomende oproep</p>	<p data-bbox="636 475 850 579">Tik op de Multifunctionele toets</p>
<p data-bbox="273 657 563 761">Schakel tussen een gesprek in de wacht en een actief gesprek</p>	<p data-bbox="636 640 850 778">Houd de Multifunctionele toets 2 seconden ingedrukt</p>
<p data-bbox="273 822 570 959">Het huidige gesprek in de wacht zetten en de binnenkomende oproep beantwoorden</p>	<p data-bbox="636 822 850 959">Houd de Multifunctionele toets 2 seconden ingedrukt</p>
<p data-bbox="273 1004 570 1108">Binnenkomende oproep weigeren tijdens een gesprek</p>	<p data-bbox="636 1004 850 1108">Dubbeltik op de Multifunctionele toets</p>

8. KLANTENSERVICE

8.1 VEELGESTELDE VRAGEN

Bekijk de veelgestelde vragen op [Jabra.com/sportpace](https://jabra.com/sportpace)

8.2 UW EARPHONES ONDERHOUDEN

- Zorg er altijd voor dat de earphones tijdens opslag uitgeschakeld en goed beschermd zijn.
- Vermijd het bewaren bij extreme temperaturen (meer dan 65°C of minder dan -10°C). Dit kan de levensduur van de batterij aanzienlijk bekorten en de werking van de earphones nadelig beïnvloeden.

9. TECHNISCHE SPECIFICATIES

JABRA SPORT PACE WIRELESS	SPECIFICATIE
Gewicht:	22g
Afmetingen:	H 18mm x B 21mm x D 32mm
Microfoons:	MEMS microfoon
Luidspreker:	6mm dynamische luidspreker
Gebruiksbereik:	10m (afhankelijk van telefoon)
Bluetooth-versie:	4.0
Gekoppelde apparaten:	Tot 8 verbindingen, twee tegelijkertijd verbonden (MultiUse™)
Ondersteunde Bluetooth-profielen:	A2DP (v1.2), Hands Free-profiel (v1.6), Headset-profiel (v1.2), AVRCP (v1.4)
Muziek/gesprekstijd:	Tot 5,5 uur
Standby-tijd:	Tot 10 dagen
Gebruikstemperatuur:	-10°C tot 55°C
Bewaartemperatuur:	-10°C tot 65°C
Koppelingswachtwoord of PIN:	0000

