

Dutch

**Targus**

## Conformiteitsverklaring



Fabrikant:	Targus International LLC.	Tel:	1-714-765-5555
Adres:	1211 North Miller Street, Anaheim, CA 92806 VS	Fax:	1-714-765-5599
Importeur:	Targus Europe Ltd.	Internet:	www.targus.com
Adres:	5 New Square, Bedfont Lakes Business Park, Feltham, Middlesex, TW14 8HA, Verenigd Koninkrijk	Tel:	+44 (0)20 8831 2013

Hierbij bevestigen wij dat het volgende specifieke product Universal USB 3.0 DV 4K Docking Station (with Power/AC Adapter), Modelnummer DOCK171, merknaam "TARGUS", voldoet aan de the Low Voltage Directive 2014/35/EU, ErP Directive 2009/125/EC and 1275/2008, EMC Directive 2014/30/EU, EU RoHS Directive 2011/65/EU.

Voor de evaluatie betreffende bovenstaande richtlijnen, zijn de volgende standaards toegepast:

Low-Voltage Directive: 2014/35/EU

EN 60950-1: 2006+A11:2009+A1:2010+A12:2011+A2:2013

EMC Directive: 2014/30/EU

EN55032:2012 +AC:2013, Class B

EN 61000-3-2:2014

EN 61000-3-3:2013

EN55024: 2010+A1:2015

ErP Directive: 2009/125/EC

COMMISSION REGULATION (EC) No 1275/2008

COMMISSION REGULATION (EU) No 801/2013

RoHS Directive: 2011/65/EU

EN50581:2012

Jaren tot begin E-markering: 2017

Directeur Targus, Global Sourcing Group

Brian Lo

Functietitel

Naam

03/06/2017, Hong Kong

Datum /Uitgifteplaats

Getekend voor en namens Targus

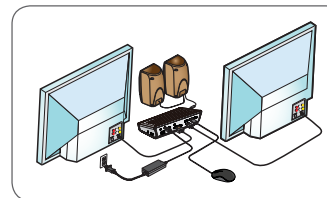
NO

## Innhold

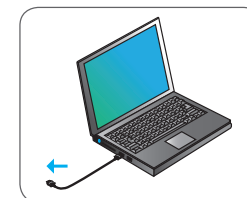
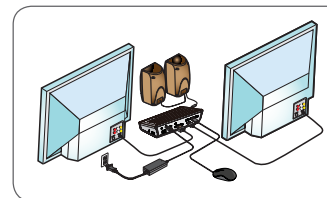
- Targus Universal USB 3.0 DVHD-SV2K dokkingstasjon med strøm kobling
- USB 3.0-kabel
- AC strømadapter
- DC-utgangskabel
- Strømtips

## Oppsett av arbeidsstasjon

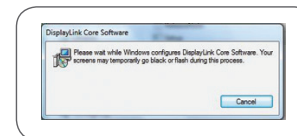
1. Koble alt periferutstyr til dokkingstasjonen.



2. Koble Targus universelle dokkingstasjon til vertsenheten.



3. Windows begynner automatisk å installere Display Link Driver.



4. Følg forklaringene på skjermen inntil installasjonen er fullført.

5. Finn den korrekte strømtuppen (se tabell øpe til høyre), koble til strømkabelen og deretter til den bærbare.  
MERK: Hvis din strømtupp ikke er inkludert, kan du ta kontakt med Targus og bestille korrekt versjon.