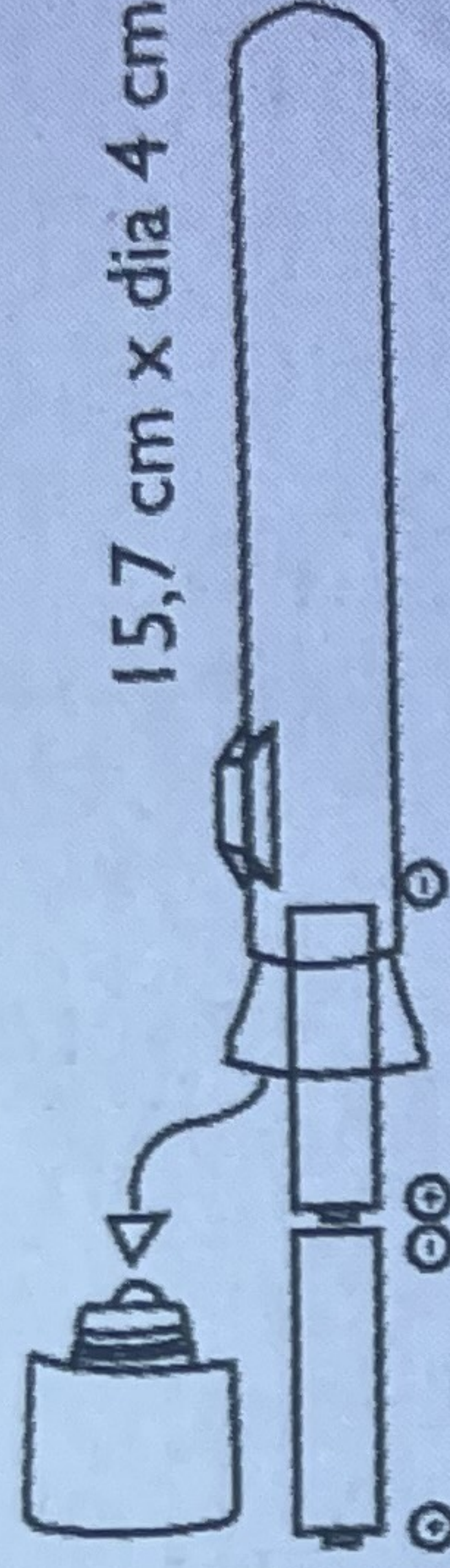


3. Retirez les piles usagées du produit et jetez-les d'une manière respectueuse de l'environnement.
 4. Si vous n'utilisez pas cet produit pendant une durée prolongée, veuillez retirer les piles.
 5. Méfiez-vous des courts-circuits. Ne mettez pas les deux pôles de la pile en contact ensemble.
 6. Les piles rechargeables: Ne pas utiliser des piles rechargeables avec d'autres piles.
 7. Les piles rechargeables ne peuvent pas être rechargées.
 8. Toujours retirer les piles du produit avant de les recharger.
 9. A recharger uniquement par un adulte.
 10. N'essayez jamais de charger d'autres types de piles.
- Assurez-vous que le compartiment piles soit toujours fermé.
- Cette lampe de poche fonctionne avec 2 piles AA 1,5V, piles non comprises.

DE: BITTE LESEN UND BEWAHREN SIE DIESE INFORMATIONEN ZUM SPÄTEREN NACHSCHLAGEN AUF. ACHTUNG! Nicht geeignet für Kinder unter 36 Monaten aufgrund von Kleinteilen, Erststickungsgefahr. Benutzung unter unmittelbarer Aufsicht von Erwachsenen.

ACHTUNG:

1. Beachten Sie die Anweisungen sorgfältig. Verwenden Sie nur die empfohlenen Batterietyp und prüfen Sie ob die Batterien richtig eingesetzt sind. Beachten Sie die Position von + und -.
 2. Mischen Sie keine alten und neuen Batterien oder Standard und Alkali-Batterien.
 3. Entfernen Sie leere Batterien aus dem Produkt und entfernen Sie dies auf umweltfreundliche Art und Weise.
 4. Entfernen Sie die Batterien wenn dieses Produkt längere Zeit nicht benutzt wird.
 5. Vermeiden Sie Kurzschlüsse. Keinen Kontakt machen zwischen den beiden Klemmen der Batterie.
 6. Wieder aufladbare Batterien: Verwenden Sie nie wieder aufladbaren Batterien mit anderen Batterien.
 7. Nicht wieder aufladbare Batterien dürfen nicht wieder aufgeladen werden.
 8. Vor das Aufladen immer die Batterien aus das Produkt entfernen.
 9. Aufladen nur von einem Erwachsenen.
 10. Versuchen Sie niemals, andere Arten von Batterien aufzuladen.
- Stellen Sie sicher dass, das Batteriefach immer geschlossen ist.
- Diese Taschenlampe funktioniert auf 2x AA 1,5V Batterien, Batterien nicht inbegriffen.



Use 2 AA batteries (not included)

PL: PRZECZYTAJ I ZACHOWAJ WSZYSTKIE INSTRUKCJE DO WGLADU W PRZYSZŁOŚCI.


OSTRZEŻENIE! Nieodpowiednie dla dzieci poniżej 36 miesięcy z powodu małych elementów i niebezpieczeństwa zadławienia się.

OSTRZEŻENIE! Baterie muszą być wymieniane tylko przez dorosłych. Do użycia pod bezpośrednim nadzorem osoby dorosłej.

UWAGA:

1. Zawsze postępuj ostrożnie według instrukcji. Używaj tylko baterii prawidłowych baterii i upewnij się, że włożyłeś je prawidłowo. Dopasuj + i - do oznaczeń polarności.
 2. Nie mieszaj starych i nowych baterii lub standardowych (węglowo-cynkowych) z alkalicznymi.
 3. Wyjmij zużyte baterie z produktu i wyrzuć je w sposób przyjazny środowisku.
 4. Jeżeli nie planujesz używać tego produktu przez dłuższy okres czasu, powinieneś wyjąć baterie.
 5. Nie należy doprowadzać do spięcia w styków.
 6. Nie doprowadzaj do kontaktu między dwoma biegunami baterii.
 7. Baterie wielokrotnego ładowania: Nie używaj baterii wielokrotnego ładowania z innymi bateriami.
 8. Przed ładowaniem, zawsze wyjmij baterie z produktu.
 9. Ładuj tylko przez osoby dorosłe.
 10. Nigdy nie próbuj ładować innych typów baterii.
- Upewnij się, że miejsce na baterie jest zawsze zamknięte.

Lataarka jest zasilana 2 bateriami AA 1,5V.



W&O Products B.V.

Lic.Nr.: 78135

Bieslook 7 - 6942 SG Didam
The Netherlands


Made in China

©Spin Master Ltd.™PAW PATROL and all related titles, logos, characters; and SPIN MASTER logo are trademarks of Spin Master Ltd. Used under license. Nickelodeon and all related titles and logos are trademarks of Viacom International Inc.

www.wamickjr.tv

www.pawpatrol.com

62000187



8 720029 017958