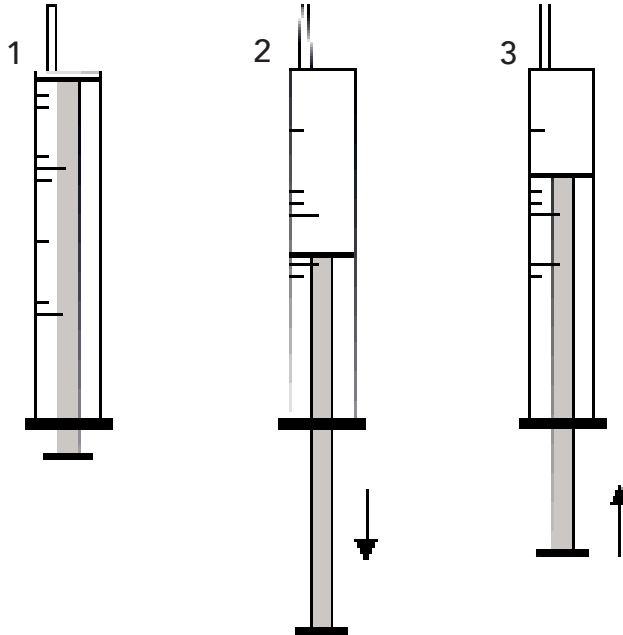


Mat.Care

Gebruiksaanwijzing Mat Care Doseerspuit 2ml / 5ml / 10ml / 20ml

Vloeistof opzuigen:

- Pak de doseerspuit met een hand vast.
- Houd de tip van de spuit in de vloeistof.
- Trek met de andere hand de zuiger naar achteren (afb. 2) om vloeistof op te zuigen.
- Bepaal aan de hand van de schaalverdeling op de spuit hoeveel vloeistof zich in de spuit bevindt.







Vloeistof doseren:

- Pak de doseerspuit vast.
- Plaats de tip waar je de vloeistof wilt doseren.
- Druk de zuiger voorzichtig terug met je duim of andere hand (afb. 3).
- Bepaal aan de hand van de schaalverdeling op de spuit hoeveel vloeistof je gedoseerd hebt.

Belangrijk:

Buiten bereik van kinderen houden / Mat Care is niet aansprakelijk voor onjuist gebruik van de doseerspuit

| | |
|--|--------------|
|  | Batch nummer |
|  | Fabrikant |

| | |
|---|-----------------------|
|  | Voor eenmalig gebruik |
|  | Houdbaarheidsdatum |

Revisiedatum 7 sept 2022



Mat Care
De Populieren 5
9781MH Bedum, Nederland
info@matcare.nl